



Encuesta Plaza Pública

Tercera semana de Noviembre - Estudio N°306

Metodología

Técnica

Encuestas Telefónicas aplicada a través de sistema Cati a celulares de prepago y post pago.

Universo

Hombres y mujeres mayores de 18 años, habitantes de las 16 regiones del país.

Muestreo

Muestreo probabilístico con selección aleatoria de individuo y estratificado previamente por región.

Muestra y cobertura semanal

706 casos. Margen de error de +/- 3,7 puntos porcentuales al 95% de confianza.

Se alcanzó una cobertura total de 185 comunas. El 90% de la muestra fue aplicada en población urbana y el 10% en población rural.

Tasa de logro

Para lograr los 706 casos efectivos se realizaron un total de 3.408 llamados, lo que representa una tasa de éxito del 21%.

Ponderación

Los datos fueron ponderados a nivel de sujetos por zona, género y edad, obteniendo una muestra de representación nacional para el universo en estudio.

Fecha de terreno

Jueves 21 a Viernes 22 de Noviembre de 2019.

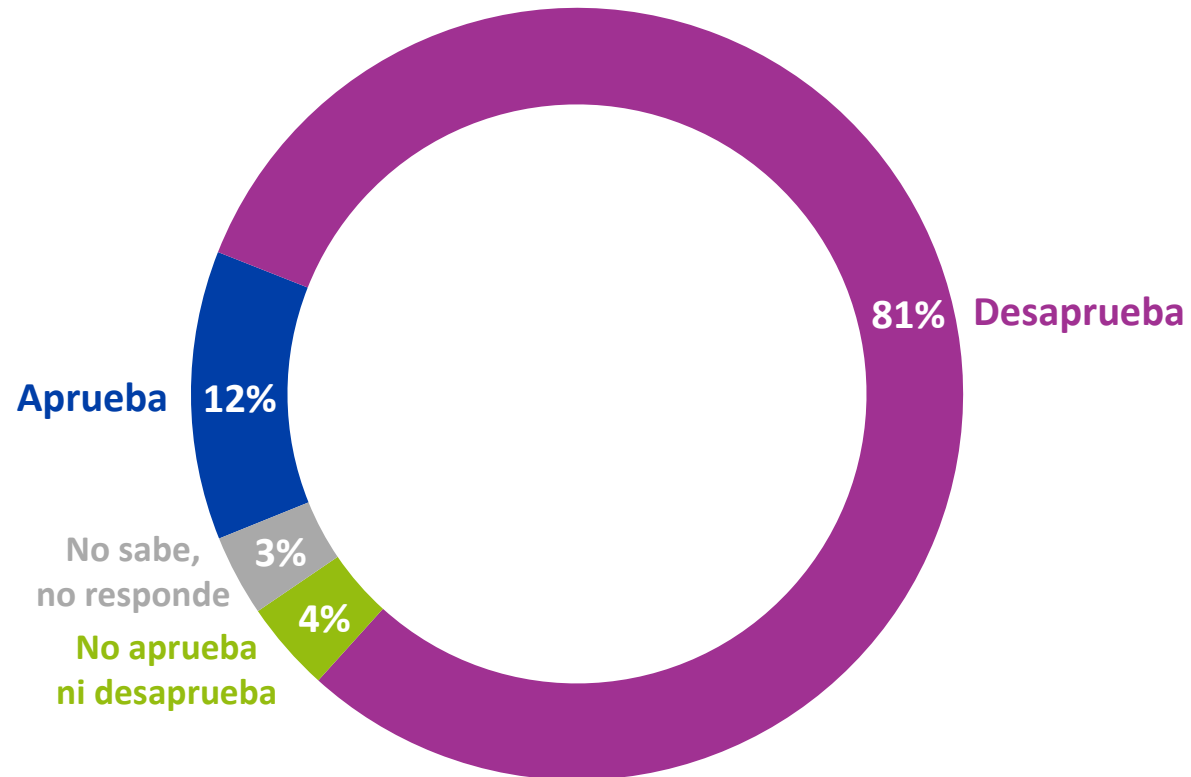
A photograph of Sebastián Piñera, the former President of Chile, speaking at a podium. He is wearing a dark blue suit, a light blue striped shirt, and a blue tie. He has a small Chilean flag pin on his lapel. He is gesturing with his right hand while speaking into a microphone. The background is a blurred architectural setting.

APROBACIÓN GOBIERNO

SEBASTIÁN PIÑERA

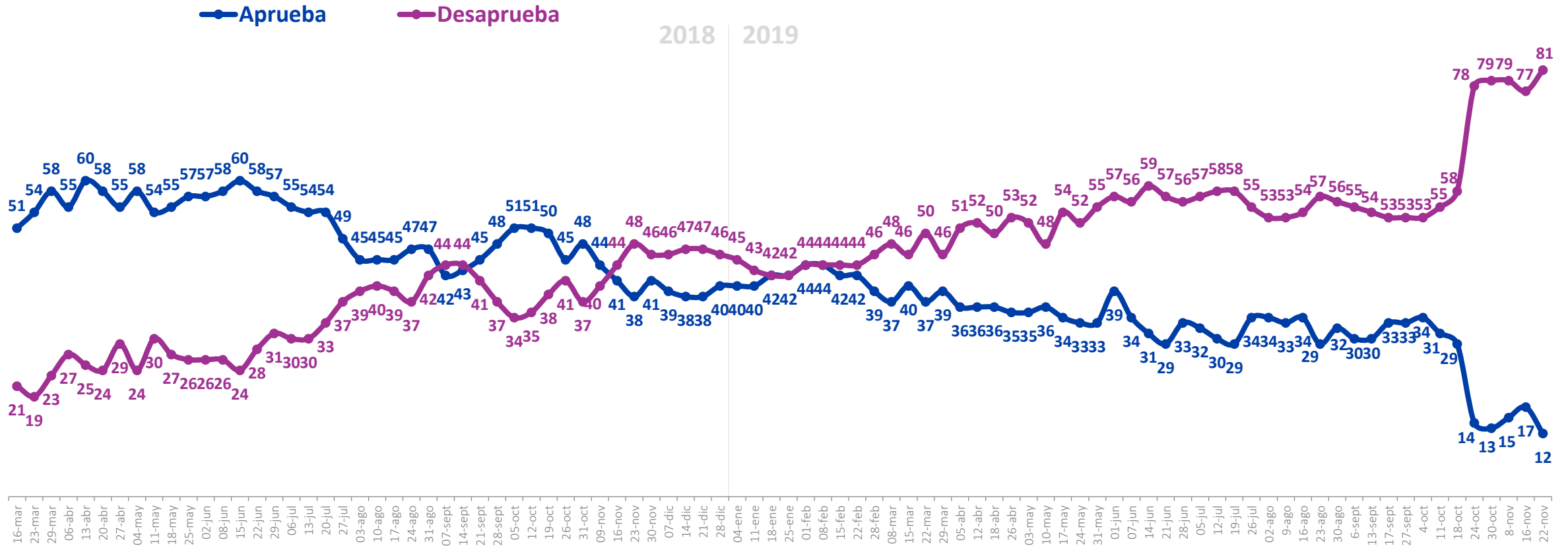
Aprobación Presidencial

Independiente de su posición política, ¿Usted aprueba o desaprueba la forma como **Sebastián Piñera** está conduciendo su gobierno? %



Aprobación Presidencial

Independiente de su posición política, ¿Usted aprueba o desaprueba la forma como **Sebastián Piñera** está conduciendo su gobierno? %

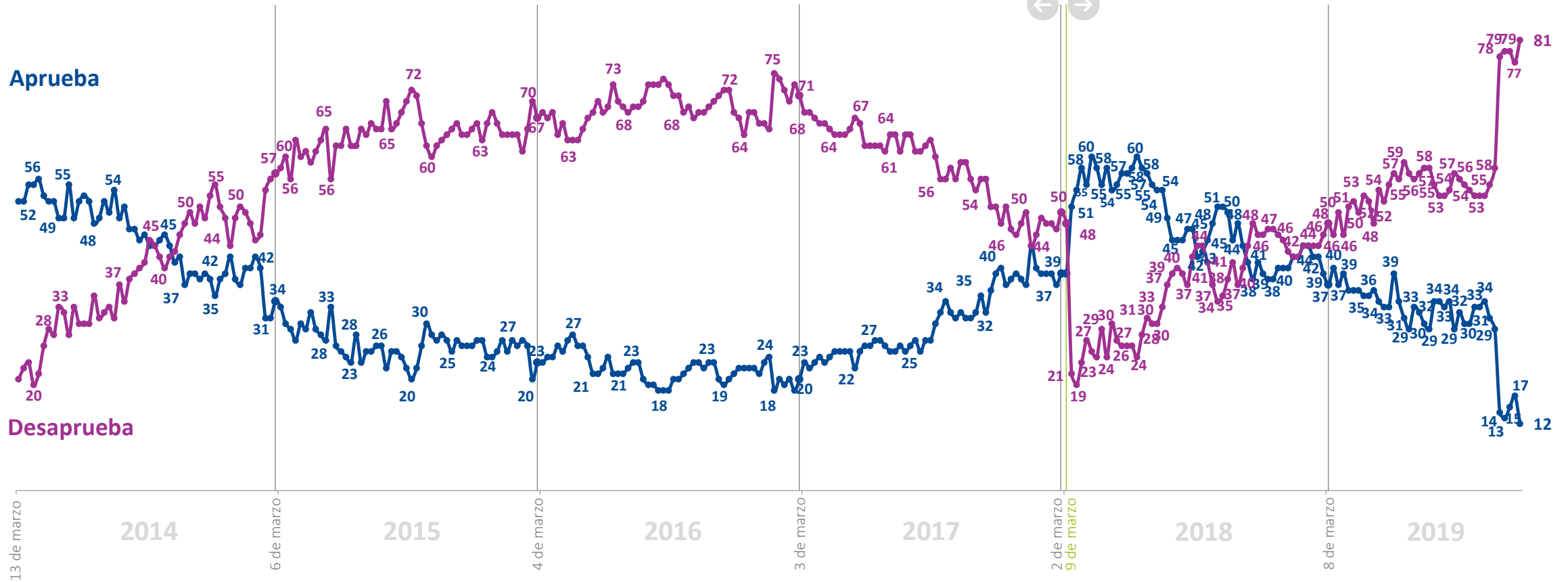


*Se omiten categorías "Ni aprueba ni desaprueba" y "No sabe, no responde"

Histórico. Aprobación Presidencial



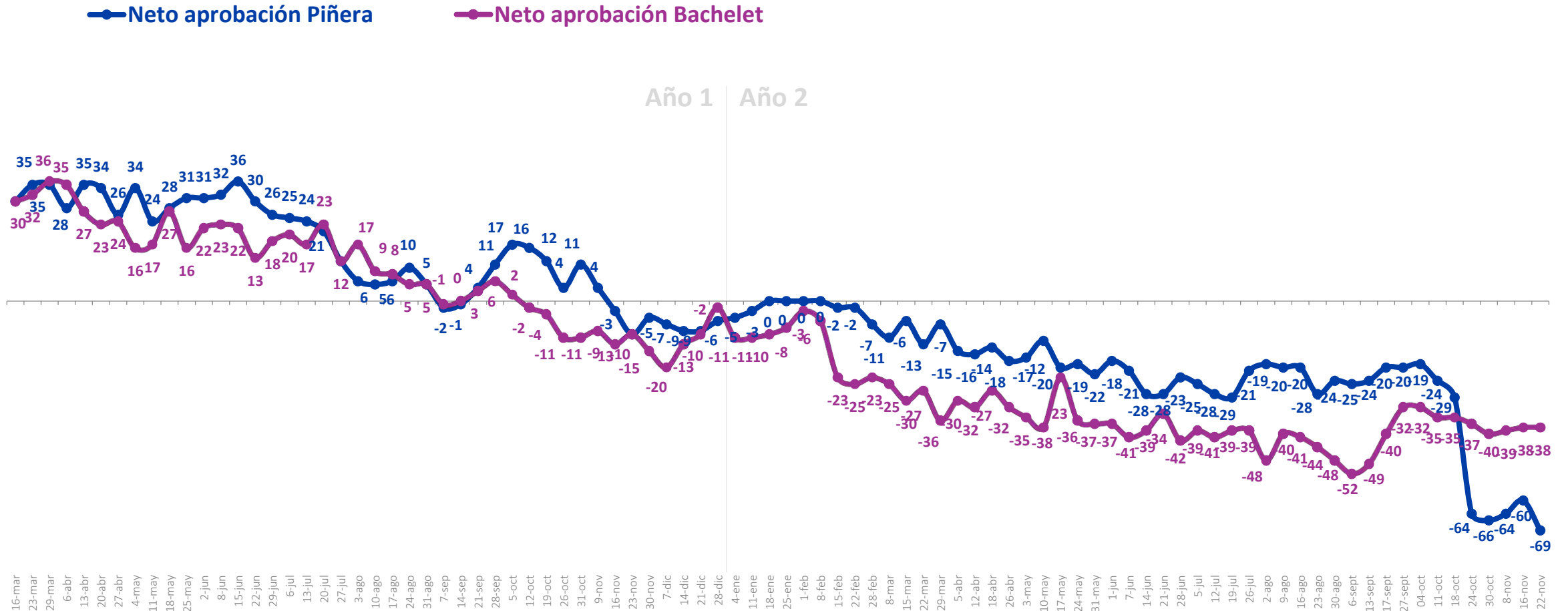
Michelle Bachelet Sebastián Piñera



*Se omiten categorías “Ni aprueba ni desaprueba” y “No sabe, no responde”

Neto de Aprobación Presidencial

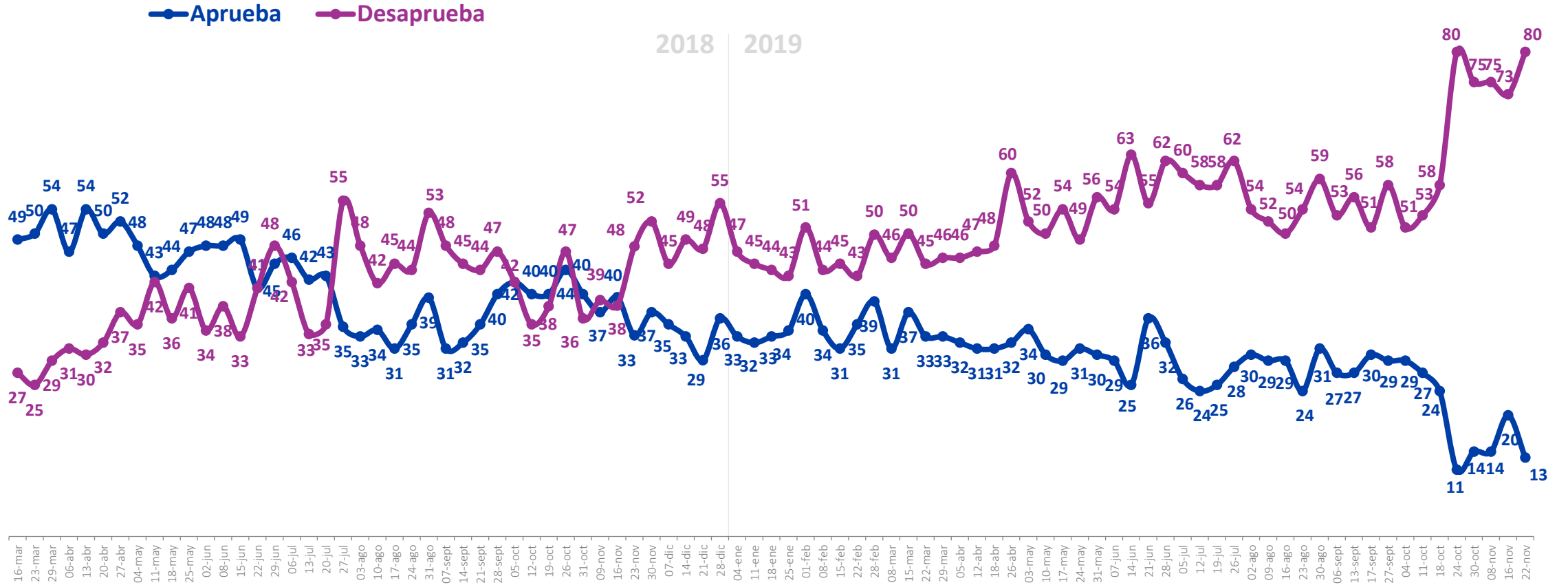
(% aprobadores – desaprobadores)



*Diferencia entre aprobadores y desaprobadores

Aprobación Gabinete

En general, ¿Usted aprueba o desaprueba el desempeño del actual equipo de ministras y ministros del Presidente Piñera? %

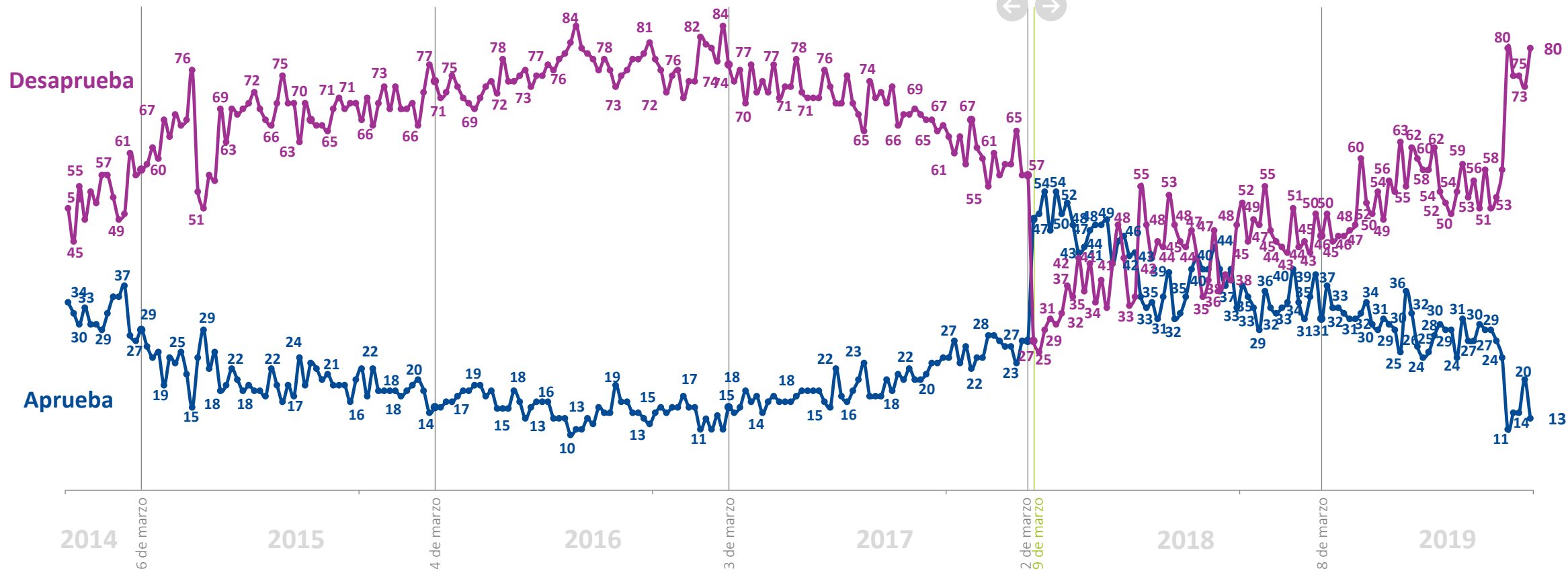


*Se omiten categorías “Ni aprueba ni desaprueba” y “No sabe, no responde”.

Histórico. Aprobación Gabinete



Michelle Bachelet
Sebastián Piñera



*Se omiten categorías “Ni aprueba ni desaprueba” y “No sabe, no responde”.

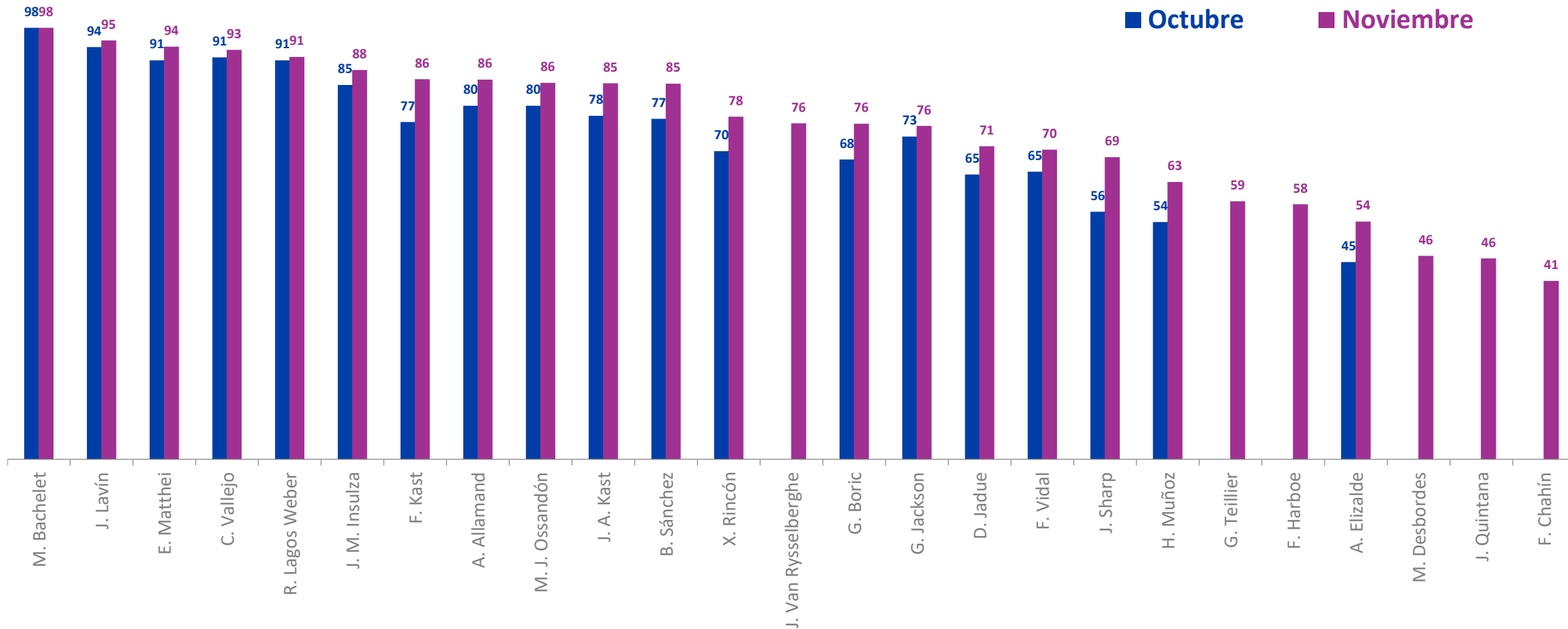


PERSONAJES POLÍTICOS

Conocimiento Personajes Políticos

¿Usted conoce o ha oído hablar de...?

% Que conoce



Conocimiento Personajes Políticos

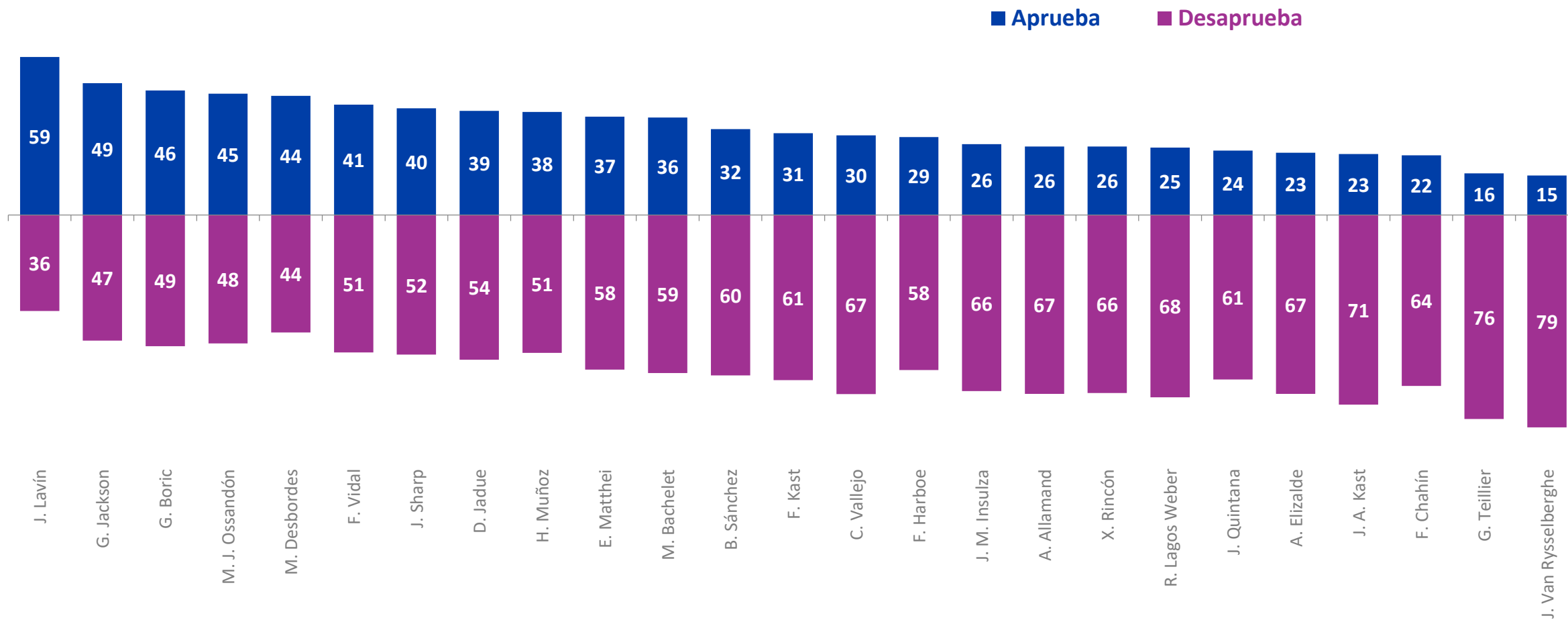
¿Usted conoce o ha oído hablar de...?

% Que conoce

	Abr. 2018	May. 2018	Jun. 2018	Jul. 2018	Ago. 2018	Sept. 2018	Oct. 2018	Nov. 2018	Dic. 2018	Ene. 2019	Feb. 2019	Mar. 2019	Abr. 2019	May. 2019	Jul. 2019	Ago. 2019	Sept. 2019	Oct. 2019	Nov. 2019
M. Bachelet	99	99	99	99	99	99	99	99	98	97	99	98	99	98	98	97	98	98	98
J. Lavín	95	94	97	96	94	95	94	97	94	95	91	92	94	95	95	93	92	94	95
E. Matthei				94	94	95		96	94	92	90	90	92	93	93	91	89	91	94
C. Vallejo														91		91	91	91	93
R. Lagos Weber	94	92	93	92	90	93	93	94	92	90	89	89	90	91	89	90	88	91	91
J. M. Insulza	92	89	89	89	90	89	88	90	88	85	87	88	87	87	84	85	82	85	88
F. Kast	86	81	83	84	81	83	81	85	82	81	77	81	81	83	80	81	79	77	86
A. Allamand	86	86	85	86	82	85	81	86	82	82	80	82	81	83	81	79	80	80	86
M. J. Ossandón	87	83	84	84	84	84	83	83	80	81	79	80	81	80	81	80	79	80	86
J. A. Kast	87	84	84	85	81	82	81	86	82	80	79	81	80	80	81	81	80	78	85
B. Sánchez	91	89	87	87	86	84	85	86	84	87	79	79	79	79	79	79	74	77	85
X. Rincón	76	75	75	74	74	74	71	74		72	68	70	71	72	70	68	69	70	78
J. Van Rysselberghe	76	72	68	68	71	66	67	71	70	62	69	67	67	68		67			76
G. Boric	72	68	71	69	70	70	71	77	71	71	69	69	69	69	69	68	65	68	76
G. Jackson	77	73	74	75	72	73	73	75	74	72	69	70	70	71		68	67	73	76
D. Jadue	66	60	62			64			63	60	62	62	69	63	65	66	64	65	71
F. Vidal																	68	65	70
J. Sharp	62	54	59	57	59	57	55	56	57	52	58	59	59	55	55	61	56	56	69
H. Muñoz	64	55	55	59	57	54	61	56	57	59	51	55	61	56	51	53	53	54	63
G. Teillier														54					59
F. Harboe	53	50	54	55	55	50				40	46	50	52	52	48	49			58
A. Elizalde			47	46	48	46	47							58			43	45	54
M. Desbordes														32					46
J. Quintana												36							46
F. Chahín													33	27					41

Aprobación Personajes Políticos

Independiente de su posición política, ¿Usted aprueba o desaprueba el desempeño político de...? %



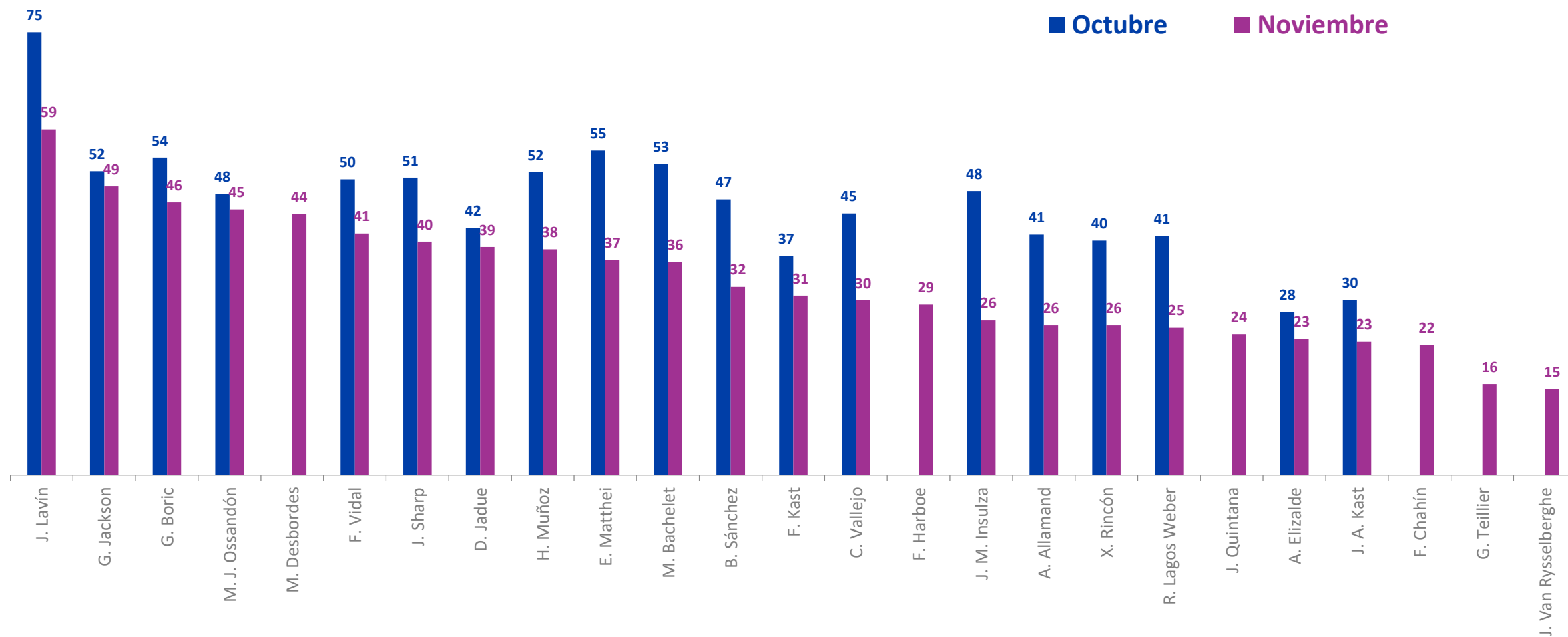
Casos: En base a conocimiento de cada personaje político.

*Sólo personajes con más del 40% de conocimiento.

Aprobación Personajes Políticos

Independiente de su posición política, ¿Usted aprueba o desaprueba el desempeño político de...?

% Aprueba



Casos: En base a conocimiento de cada personaje político.

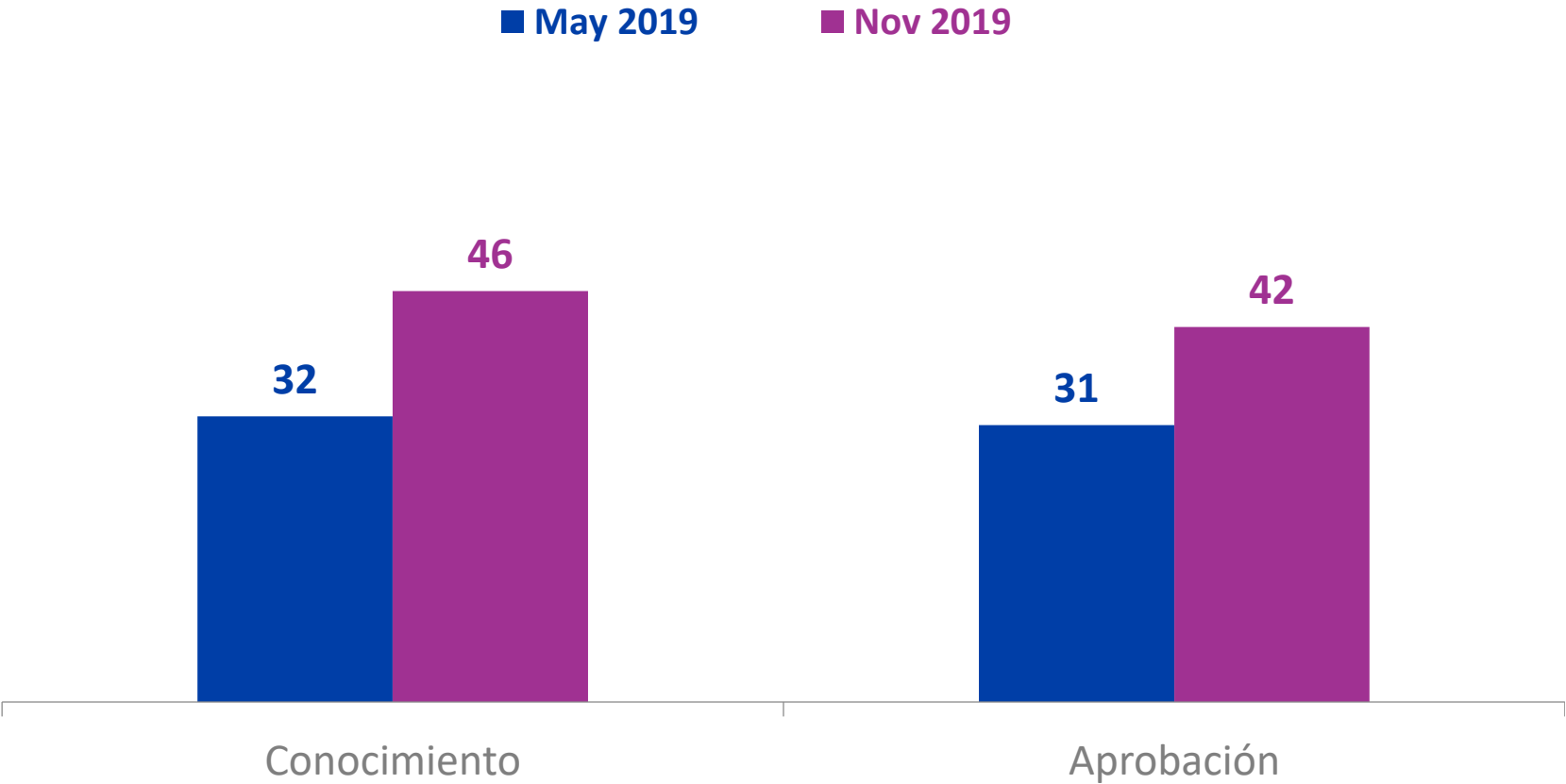
Aprobación Personajes Políticos

Independiente de su posición política, ¿Usted aprueba o desaprueba el desempeño político de...?

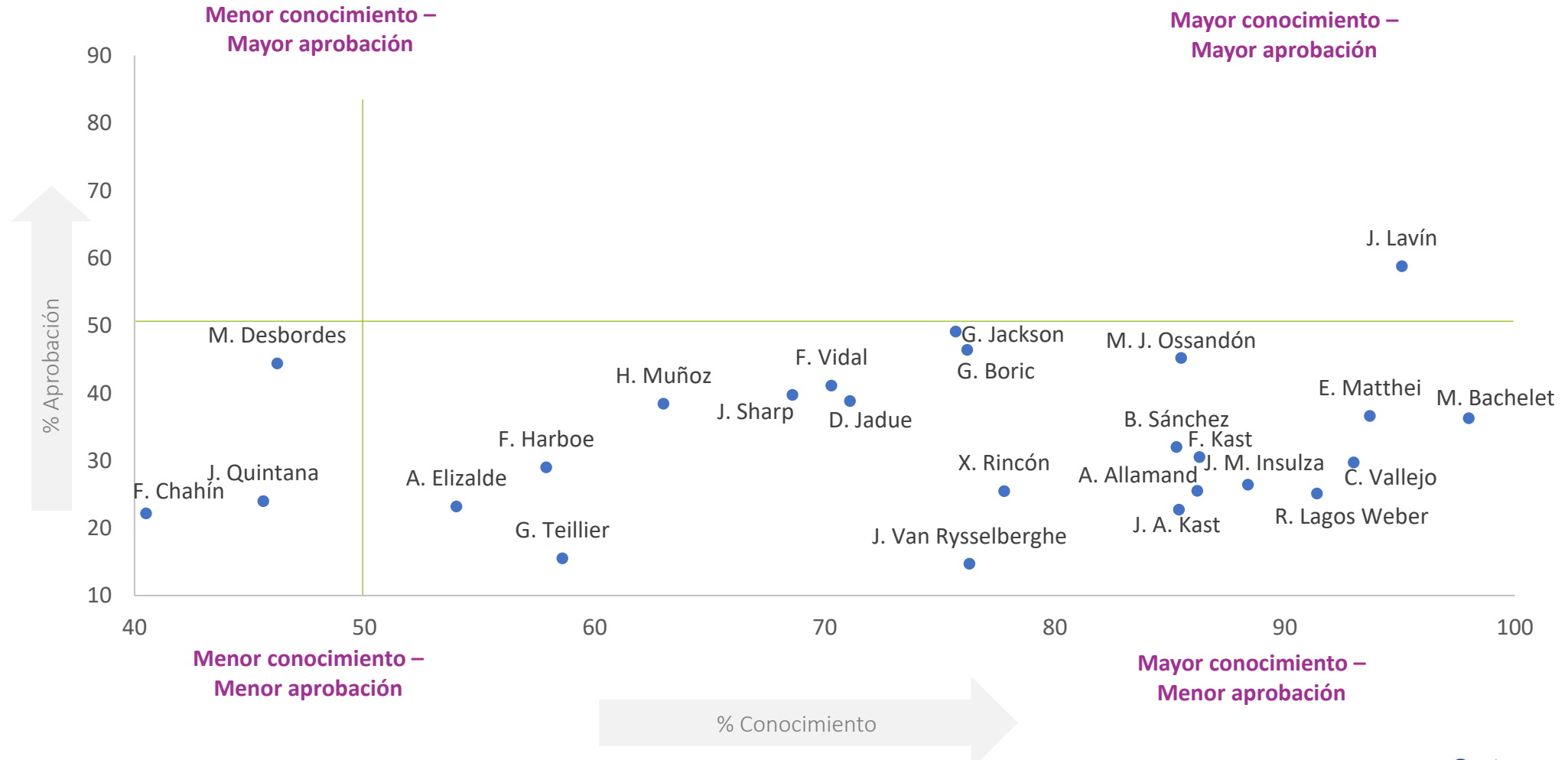
% Aprueba

	Abr. 2018	May. 2018	Jun. 2018	Jul. 2018	Ago. 2018	Sept. 2018	Oct. 2018	Nov. 2018	Dic. 2018	Ene. 2019	Feb. 2019	Mar. 2019	Abr. 2019	May. 2019	Jul. 2019	Ago. 2019	Sept. 2019	Oct. 2019	Nov. 2019	
J. Lavín	70	74	72	71	74	73	71	73	74	74	72	74	77	72	75	72	71	75	59	↓
G. Jackson	56	58	57	60	60	61	56	56	55	51	49	49	52	46		48	53	52	49	
G. Boric	55	57	59	59	59	62	56	53	55	43	46	47	47	49	50	47	52	54	46	↓
M. J. Ossandón	52	50	51	48	51	52	50	52	43	49	44	49	48	45	45	45	48	48	45	
M. Desbordes																			44	
F. Vidal																	51	50	41	↓
J. Sharp	54	52	52	53	47	52	54	57	55	50	48	52	45	41	50	54	51	51	40	↓
D. Jadue	36	40	37			47			39	45	40	39	35	37	42	42	40	42	39	↓
H. Muñoz	66	64	62	57	58	60	63	67	58	55	57	61	55	55	52	52	54	52	38	↓
E. Matthei				57	54	55		56	53	55	52	56	53	55	51	51	50	55	37	↓
M. Bachelet	46	43	43	43	40	45	40	41	51	50	52	49	48	46	54	50	54	53	36	↓
B. Sánchez	53	56	54	53	50	50	47	50	51	52	45	47	43	45	50	46	46	47	32	↓
F. Kast	51	43	46	46	42	45	46	51	43	44	44	43	47	44	42	41	42	37	31	↓
C. Vallejo														31		42	46	45	30	↓
F. Harboe	47	44	45	48	39	43				41	38	44	41	36	35	35			29	
J. M. Insulza	54	55	55	48	49	53	51	57	53	50	47	46	45	47	44	39	46	48	26	↓
A. Allamand	52	47	49	50	49	48	50	50	44	44	45	49	40	44	43	42	44	41	26	↓
X. Rincón	43	47	45	45	45	48	43	47		43	43	48	43	46	40	40	45	40	26	↓
R. Lagos Weber	45	46	46	43	47	48	43	49	41	43	43	42	43	38	44	38	39	41	25	↓
J. Quintana																			24	↓
A. Elizalde			39	38	39	38	31										30	28	23	↓
J. A. Kast	42	35	37	36	37	39	38	38	33	39	38	37	37	38	37	34	35	30	23	↓
F. Chahín																			22	
G. Teillier														17					16	
J. Van Rysselberghe	35	31	32	32	33	35	32	34	31	29	27	37	31	31		26			15	

Conocimiento y Evaluación de Mario Desbordes

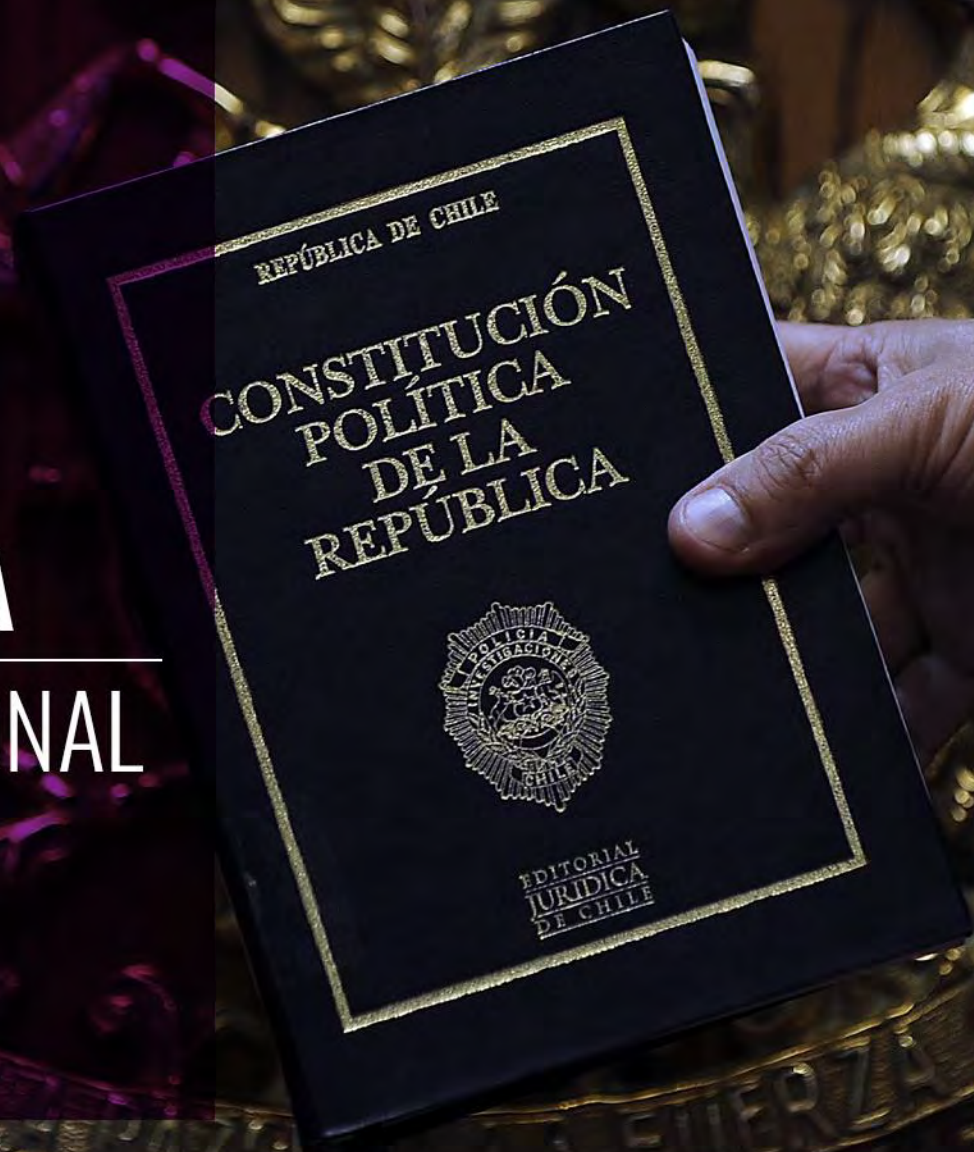


Conocimiento y Aprobación Personajes Políticos en Noviembre



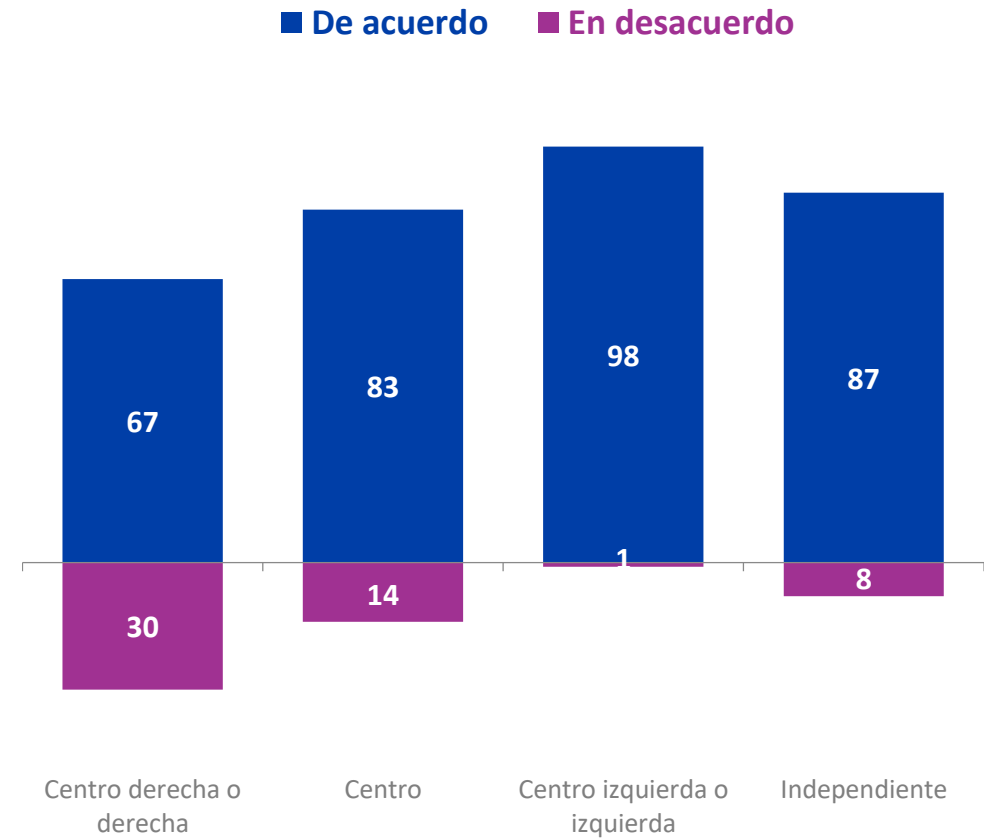
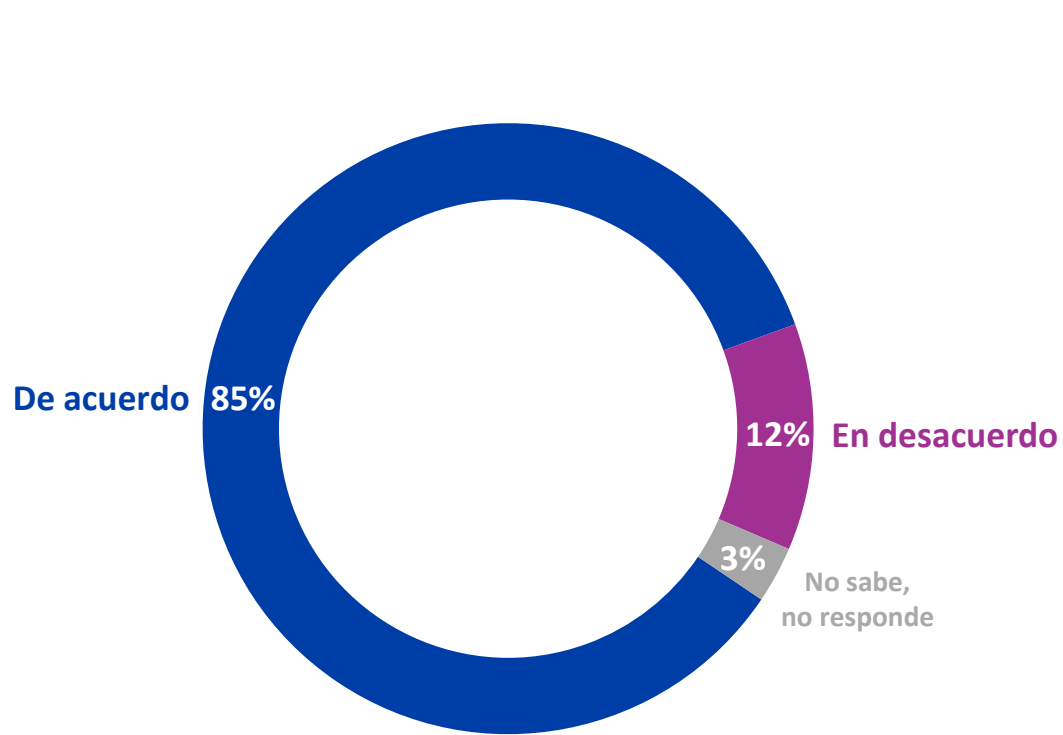
REFORMA

CONSTITUCIONAL



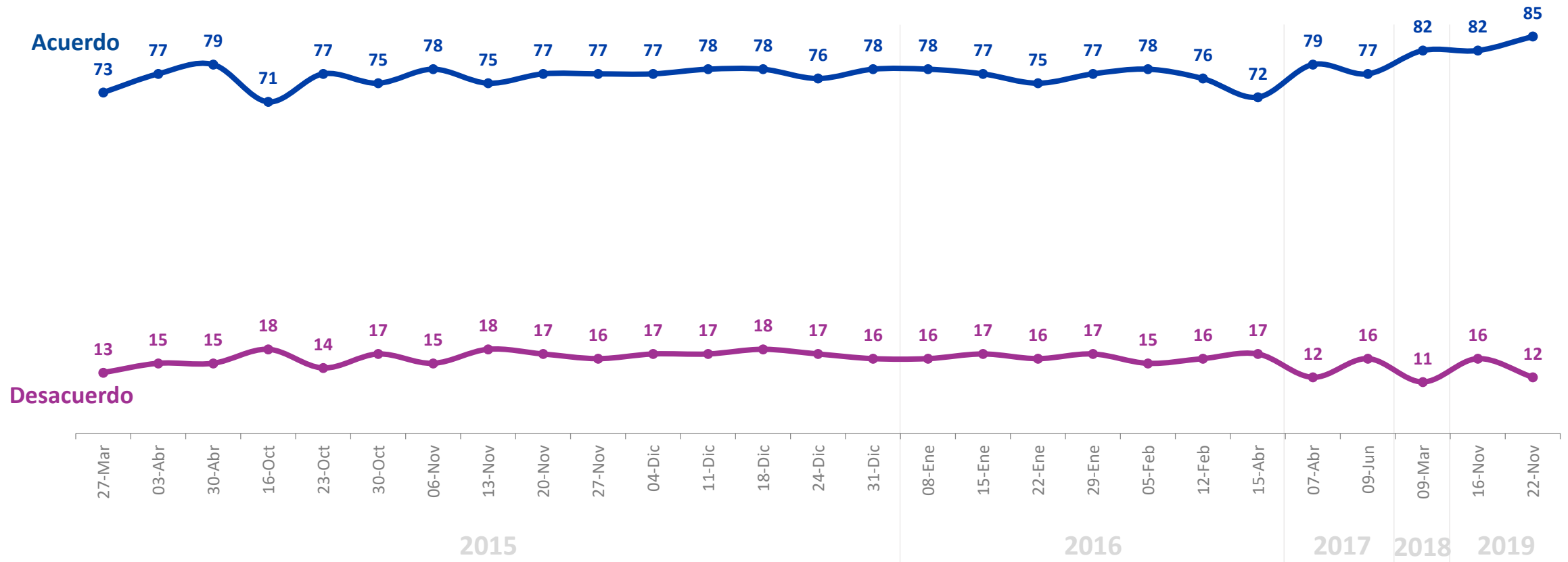
Posición frente a una Nueva Constitución

Usted personalmente, ¿Está de acuerdo o en desacuerdo con que Chile necesita una Nueva Constitución? %



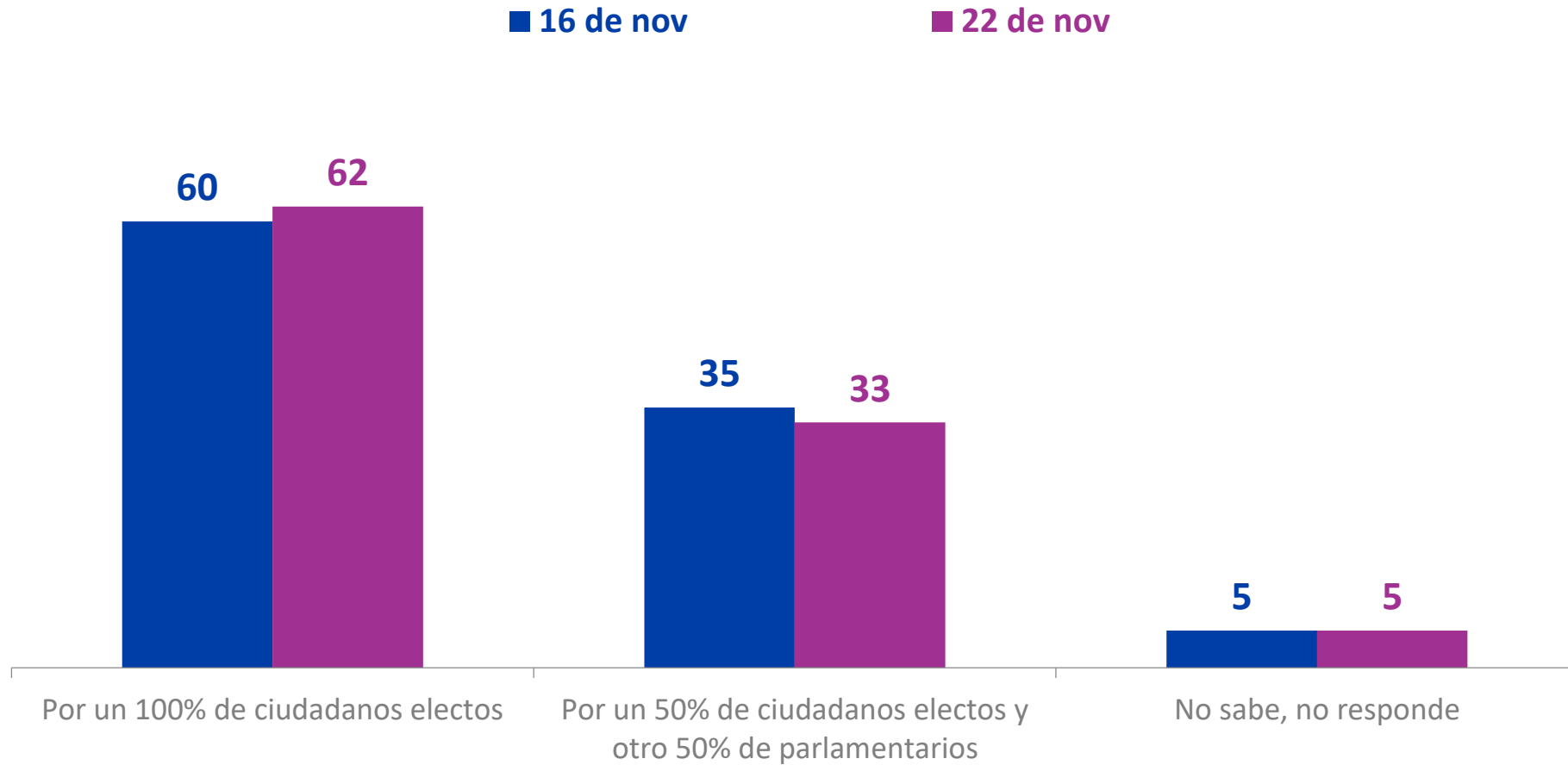
Posición frente a una Nueva Constitución

Usted personalmente, ¿Está de acuerdo o en desacuerdo con que Chile necesita una Nueva Constitución? %



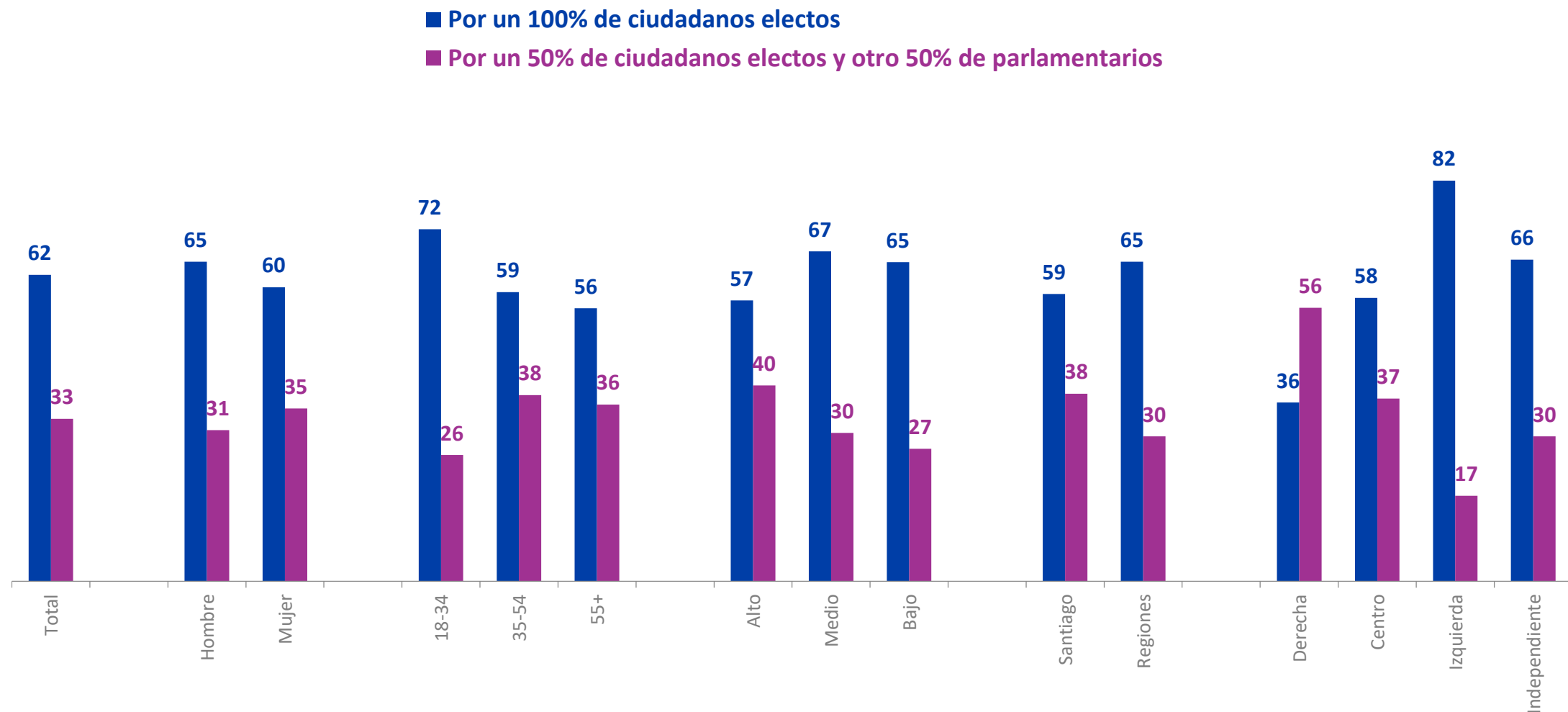
Mecanismo para escribir Nueva Constitución

Ahora, Ud. preferiría que la Constitución sea cambiada... %



Mecanismo para escribir Nueva Constitución

Ahora, Ud. preferiría que la Constitución sea cambiada... %



Casos: 706. Se excluye alternativa "No sabe, no responde".



ECONOMÍA

Y SOCIEDAD

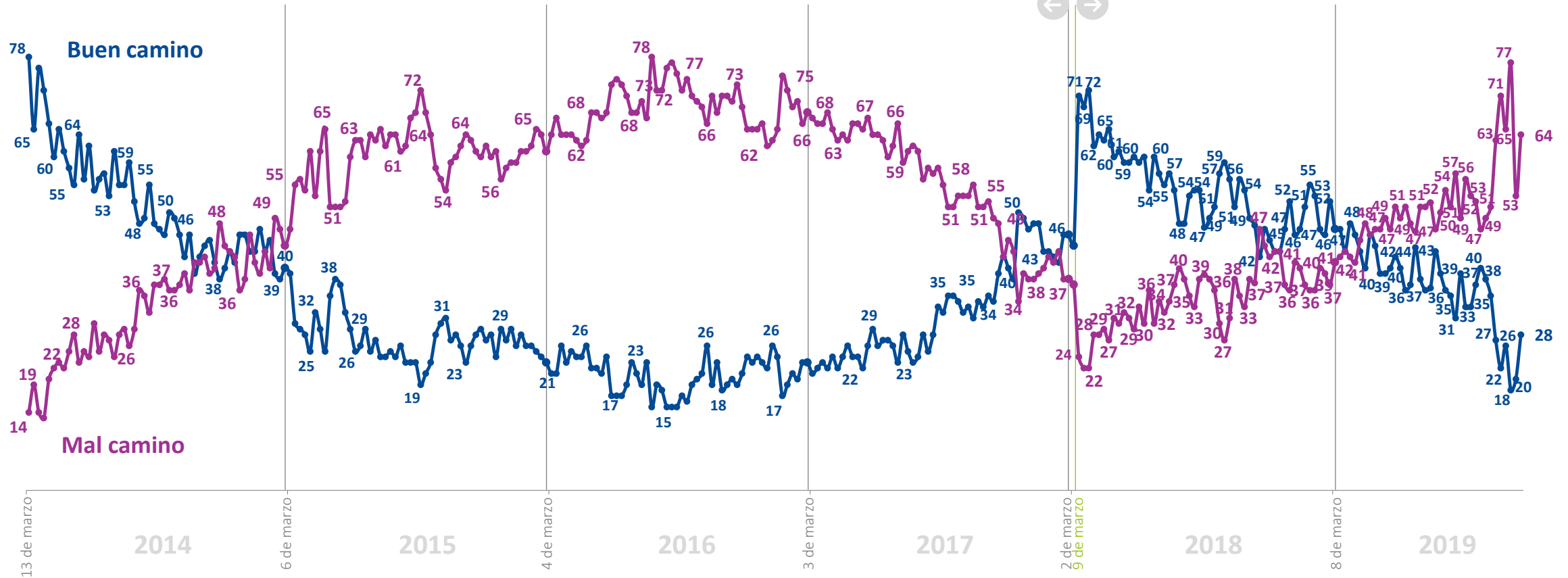
Evaluación del País

Pensando en todos los aspectos políticos, económicos y sociales, ¿Ud. cree que el país va por un buen camino o por un mal camino? %



Michelle Bachelet

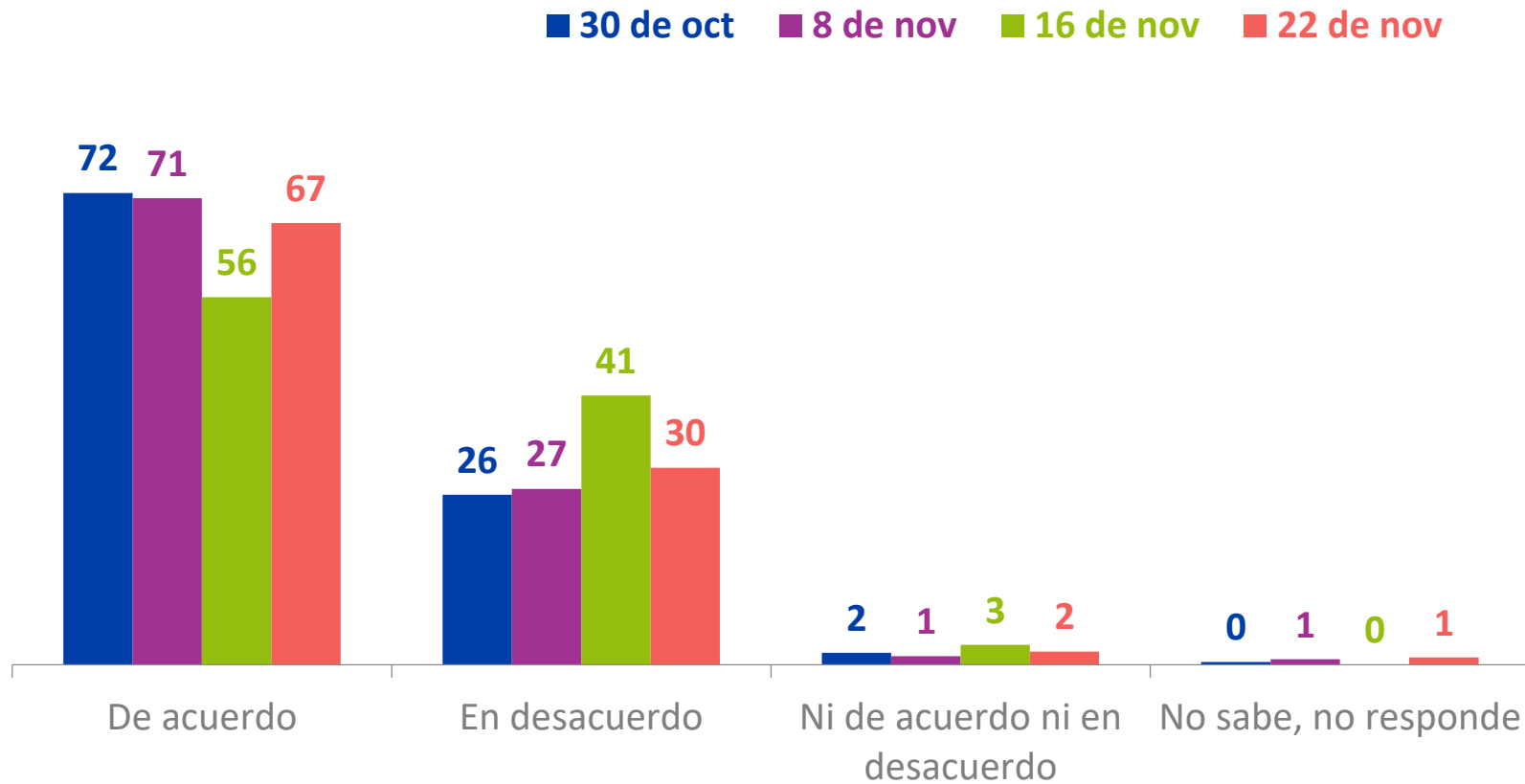
Sebastián Piñera



*La diferencia para completar 100% corresponde a las respuestas "Ni por el bueno ni por el malo" y "No sabe, no responde"

Continuidad de movilizaciones

¿Usted está de acuerdo o en desacuerdo con que continúen las movilizaciones y marchas? %

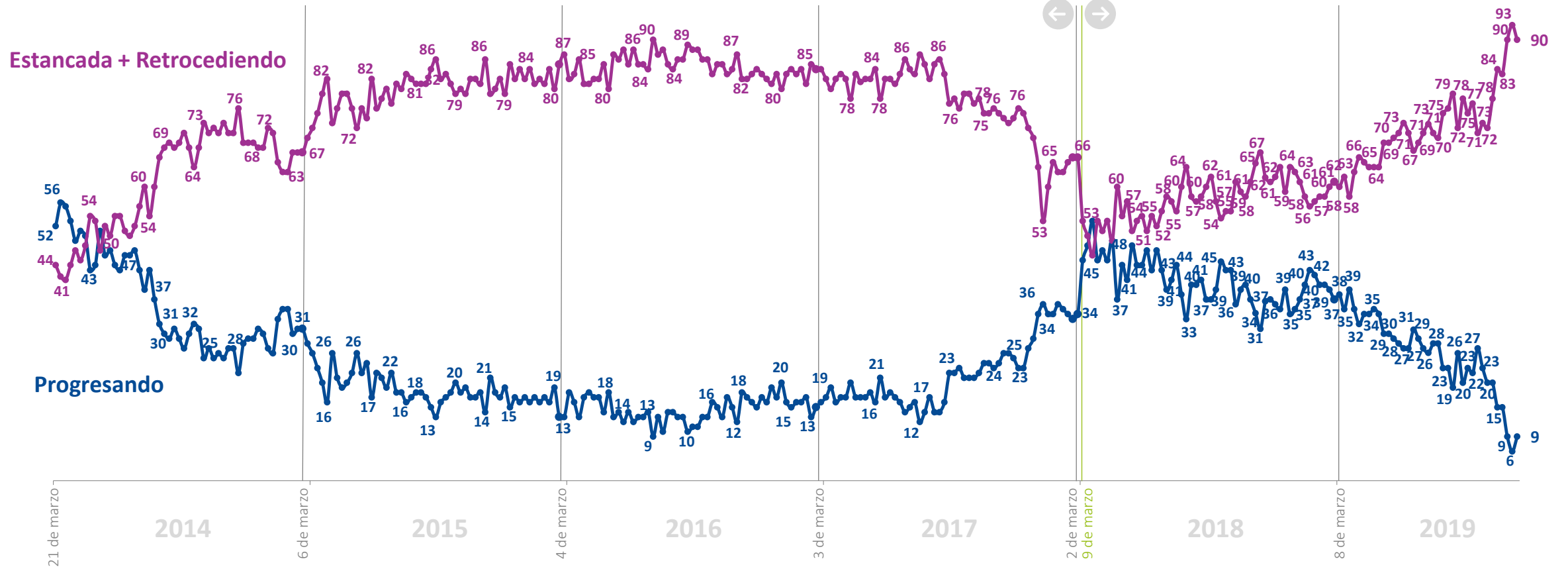


Percepción de progreso económico

¿Ud. cree que en el momento actual la economía chilena está: progresando, estancada o en retroceso? %



Michelle Bachelet
Sebastián Piñera



*La diferencia para completar 100% corresponde a la respuesta "No sabe, no responde"

Expectativas futuro del país

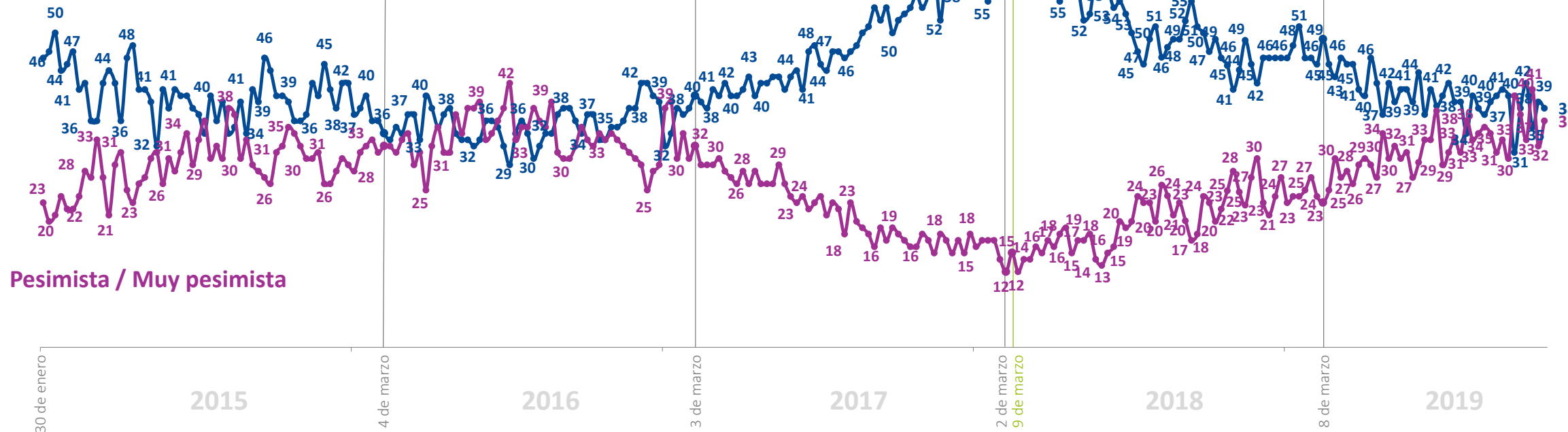
En general, ¿Cómo se siente usted acerca del futuro del país? %



Michelle Bachelet Sebastián Piñera



Muy optimista / Optimista



*La diferencia para completar 100% corresponde a las respuestas "Ni optimista ni pesimista" y "No sabe, no responde"

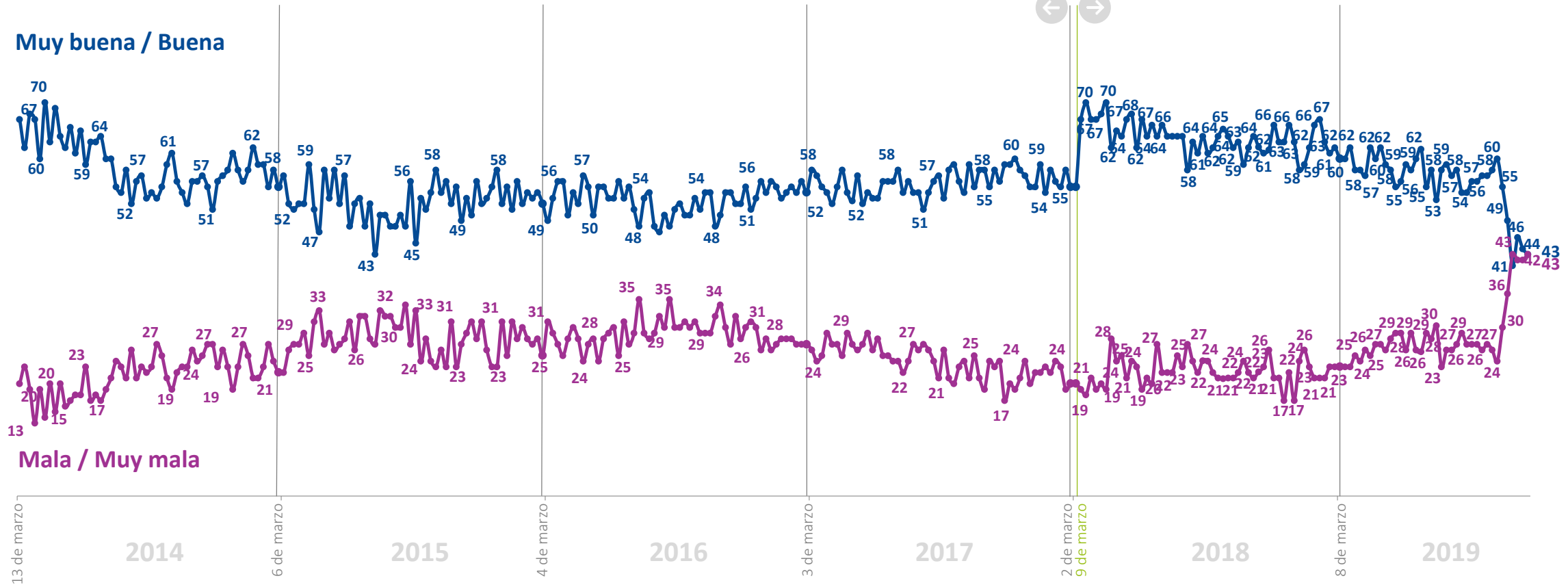
Evaluación económica personal y familiar

¿Cómo calificaría usted la situación económica actual de usted y su familia? %



Michelle Bachelet

Sebastián Piñera



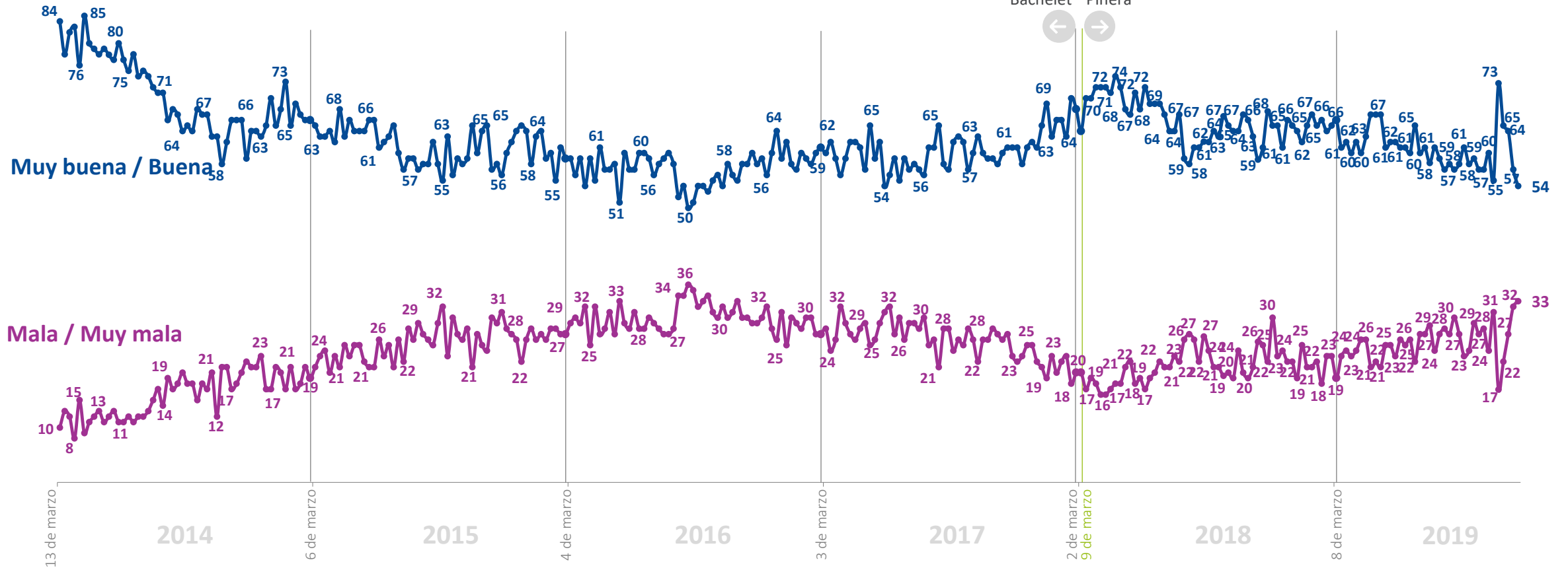
*La diferencia para completar 100% corresponde a las respuestas "Ni buena ni mala" y "No sabe, no responde"

Percepción económica de las empresas

¿Cómo calificaría usted la situación económica actual de las empresas? %



Michelle Bachelet Sebastián Piñera



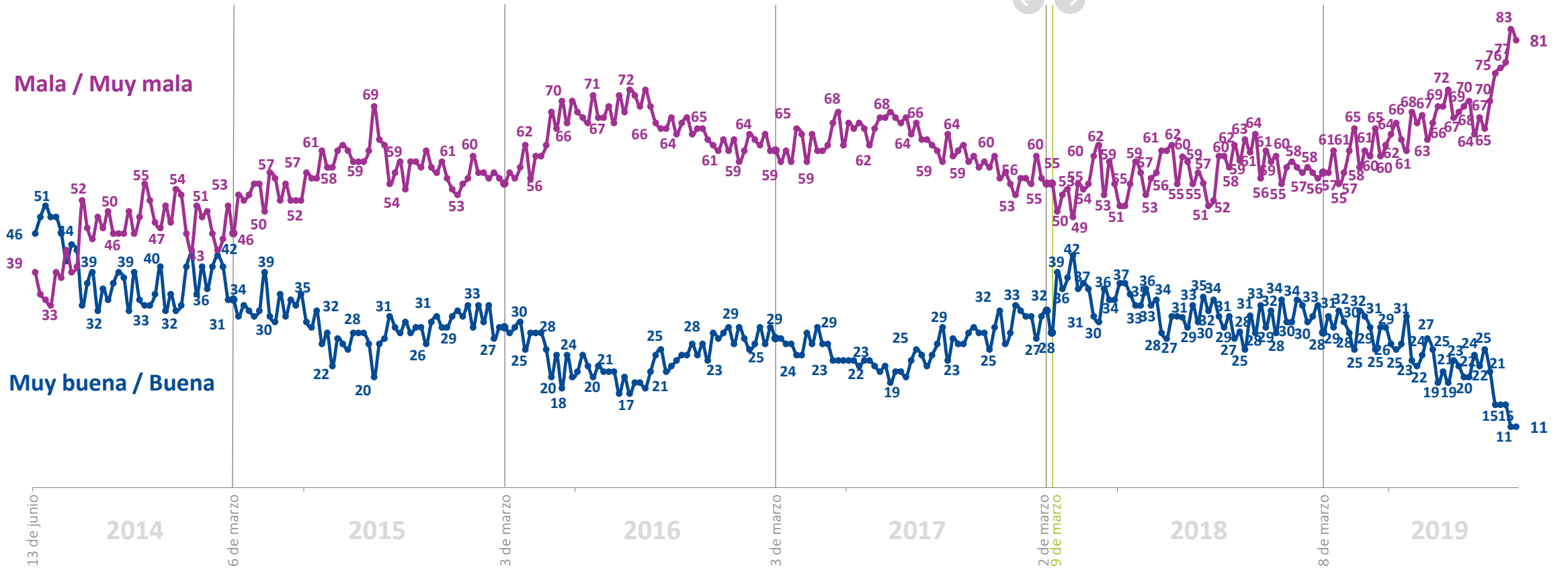
*La diferencia para completar 100% corresponde a las respuestas "Ni buena ni mala" y "No sabe, no responde"

Expectativas de empleo

¿Cómo calificaría usted la situación actual del empleo en el país? %



Michelle Bachelet
Sebastián Piñera



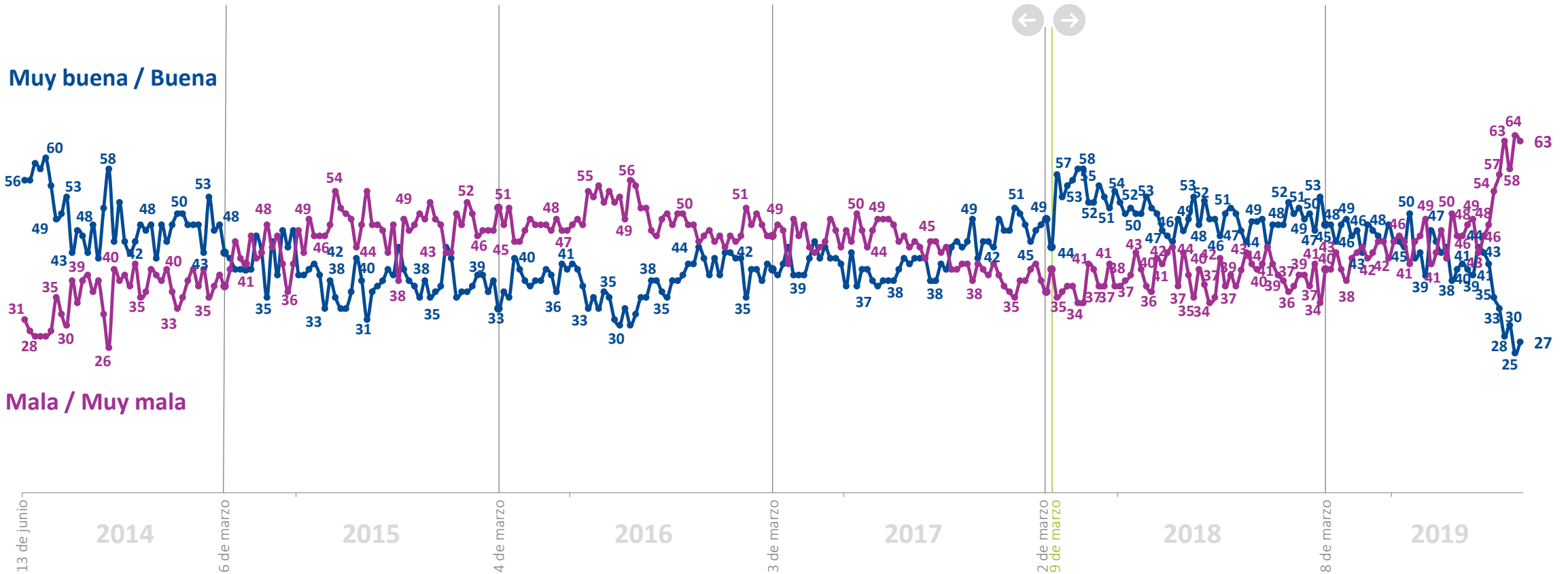
*La diferencia para completar 100% corresponde a las respuestas "Ni buena ni mala" y "No sabe, no responde"

Expectativas de consumo

¿Cómo calificaría usted la situación económica de los consumidores para poder comprar bienes y servicios? %



Michelle Bachelet Sebastián Piñera



*La diferencia para completar 100% corresponde a las respuestas “Ni buena ni mala” y “No sabe, no responde”



plazapublica@cadem.cl



[/plazapublicacadem](https://www.facebook.com/plazapublicacadem)



[/plazacadem](https://twitter.com/plazacadem)

www.plazapublica.cl