

Trajectoires et profils des bénéficiaires du RSA :

Une analyse des politiques d'insertion et de lutte contre la pauvreté

Doctorant

Aurélien BOYER



Doctorant en économie à l'université Paris 1 Panthéon-Sorbonne et chargé d'études à la DREES, affilié au LIEPP.
Direction de thèse : Muriel Roger et Michaël Zemmour

Thèmes de recherche

Revenu de solidarité active (RSA) ; minima sociaux ; trajectoires d'emploi ; trajectoires de pauvreté ; analyse des trajectoires

Formation

ENSAE : MS Méthodes quantitatives pour la décision économique et financière

Université Paris 1 Panthéon-Sorbonne : Master Economie internationale

Contact

aurelien.boyer@sante.gouv.fr

La thèse propose une analyse des trajectoires individuelles des bénéficiaires du RSA afin d'évaluer la prestation au regard de son double objectif d'insertion et de lutte contre la pauvreté. Au cours du temps, les trajectoires peuvent se caractériser par des épisodes plus ou moins persistants et plus ou moins récurrents dans la prestation. L'objectif du projet de recherche est de mieux comprendre l'articulation de ces trajectoires avec d'autres parcours et événements. Ces derniers concernent l'orientation, le retour à l'emploi mais aussi le recours à d'autres minima sociaux (AAH, ASS ...), aux indemnités chômage, ou encore l'exposition des bénéficiaires à différentes formes de pauvreté. Pour chacune de ces dimensions, les situations individuelles antérieures, contemporaines et postérieures à la perception du RSA seront analysées.

Contexte et motivations :

- ❖ **Explorer les liens entre l'emploi et la prestation : le RSA s'adresse a priori à des individus éloignés du marché du travail.**
 - Quelles sont les interactions entre l'emploi et la prestation ? L'emploi permet-il de sortir de la prestation ?
 - Quelles trajectoires de retour à l'emploi durable à long terme ? Quels en sont les déterminants ?
- ❖ **Mesurer l'impact de l'orientation sur les trajectoires : l'orientation des bénéficiaires relève de la compétence départementale.**
 - Quelles sont les disparités territoriales liées au processus d'orientation ?
 - Quels sont les impacts du délai d'orientation et du type d'orientation sur le devenir des bénéficiaires ?
- ❖ **Lier les trajectoires de pauvreté et les trajectoires dans les minima sociaux : près des trois quarts des bénéficiaires vivent sous le seuil de pauvreté monétaire.**
 - Quelles sont les conditions de vie et les différentes formes de pauvreté rencontrées par les bénéficiaires ?
 - Quels sont les impacts d'une exposition prolongée à la pauvreté sous ses différentes formes sur le devenir des bénéficiaires ?

Méthodes et données

ENIACRAMS (DREES) : Suivi longitudinal des bénéficiaires de minima sociaux et de compléments de revenus d'activité.

Panel Tous Actifs (Insee) : Suivi longitudinal de l'emploi salarié et non salarié.

Ri-insertion (DREES) : Suivi individuel et exhaustif des dispositifs d'orientation et d'accompagnement des bénéficiaires du RSA.

Enquête BMS (DREES) : Enquête sur les bénéficiaires de minima sociaux afin de mieux connaître leurs conditions de vie.

Résultats

Le retour en emploi et la sortie de la prestation à court terme

1. Une part significative de bénéficiaires occupent un emploi : **Fin 2018, deux bénéficiaires du RSA sur quatre ont occupé un emploi en 2019**
2. Le retour en emploi ne permet pas de sortir du RSA : **Seuls deux bénéficiaires en emploi sur quatre sortent de la prestation en fin d'année**

L'effet d'une reprise d'emploi sur le devenir des bénéficiaires semblent donc être mitigé.

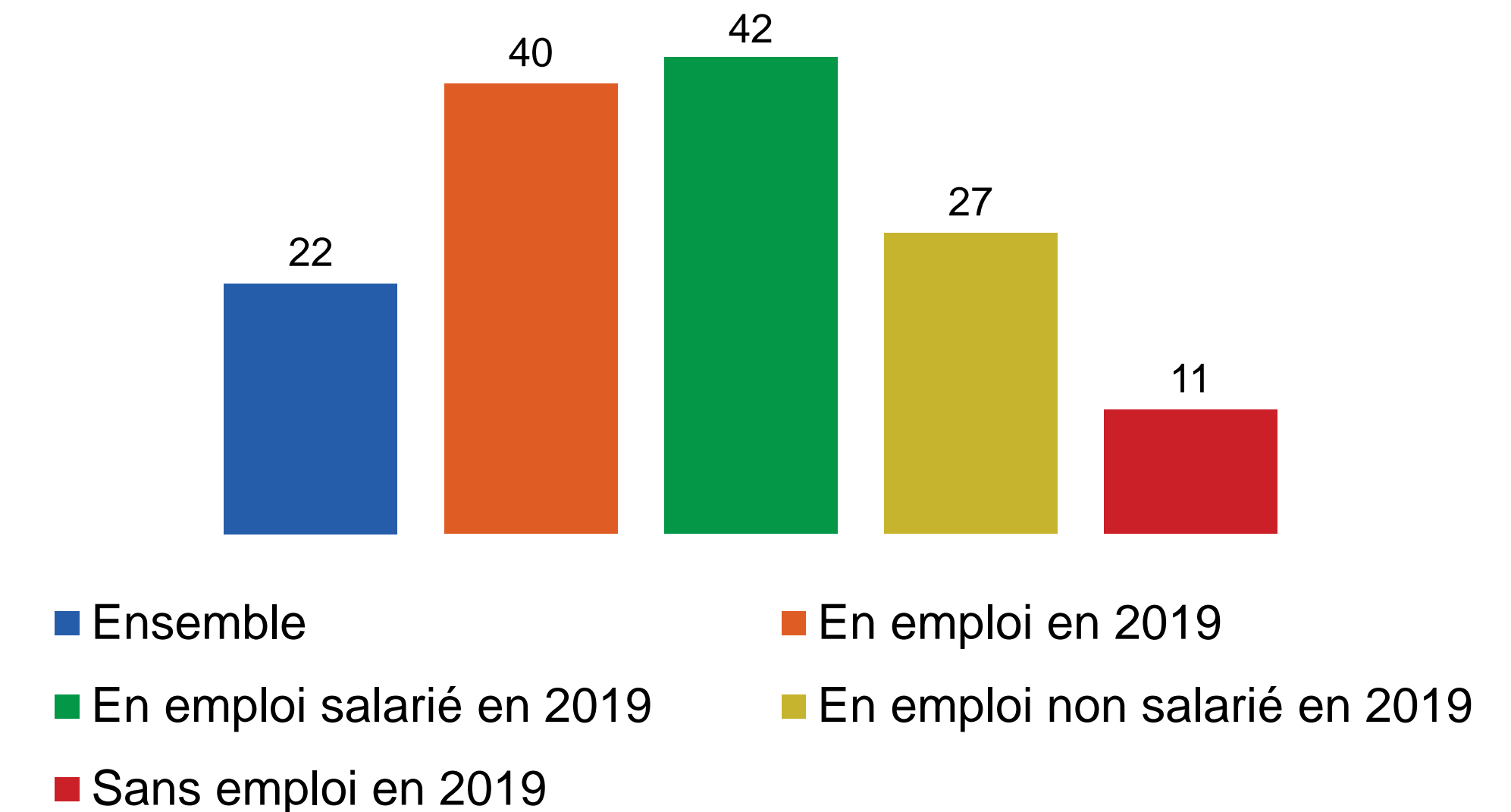


Figure : Part des bénéficiaires du RSA fin 2018 ne percevant plus le RSA fin 2019 selon leur situation en emploi en 2019

Le retour en emploi sur longue période

A dix ans, à peine un bénéficiaire du RSA sur cinq retourne durablement en emploi. Deux types de trajectoires :

Trajectoire salariée (12%)

- Sortie systématique de la prestation
- Conditions de travail proches de la norme d'emploi, un CDI à temps plein
- Rémunération très concentrée

Trajectoire non salariée (7%)

- Pas de sortie systématique de la prestation
- Niveau de rémunération très faible
- Le cumul de la prestation avec une activité non salariée concerne principalement les micro-entrepreneurs

Le retour durable en emploi est très faible. Deux types de profils très différents. Ces résultats invitent à s'interroger sur l'orientation vers l'emploi non salarié en particulier et sur les dispositifs d'orientation de manière générale.

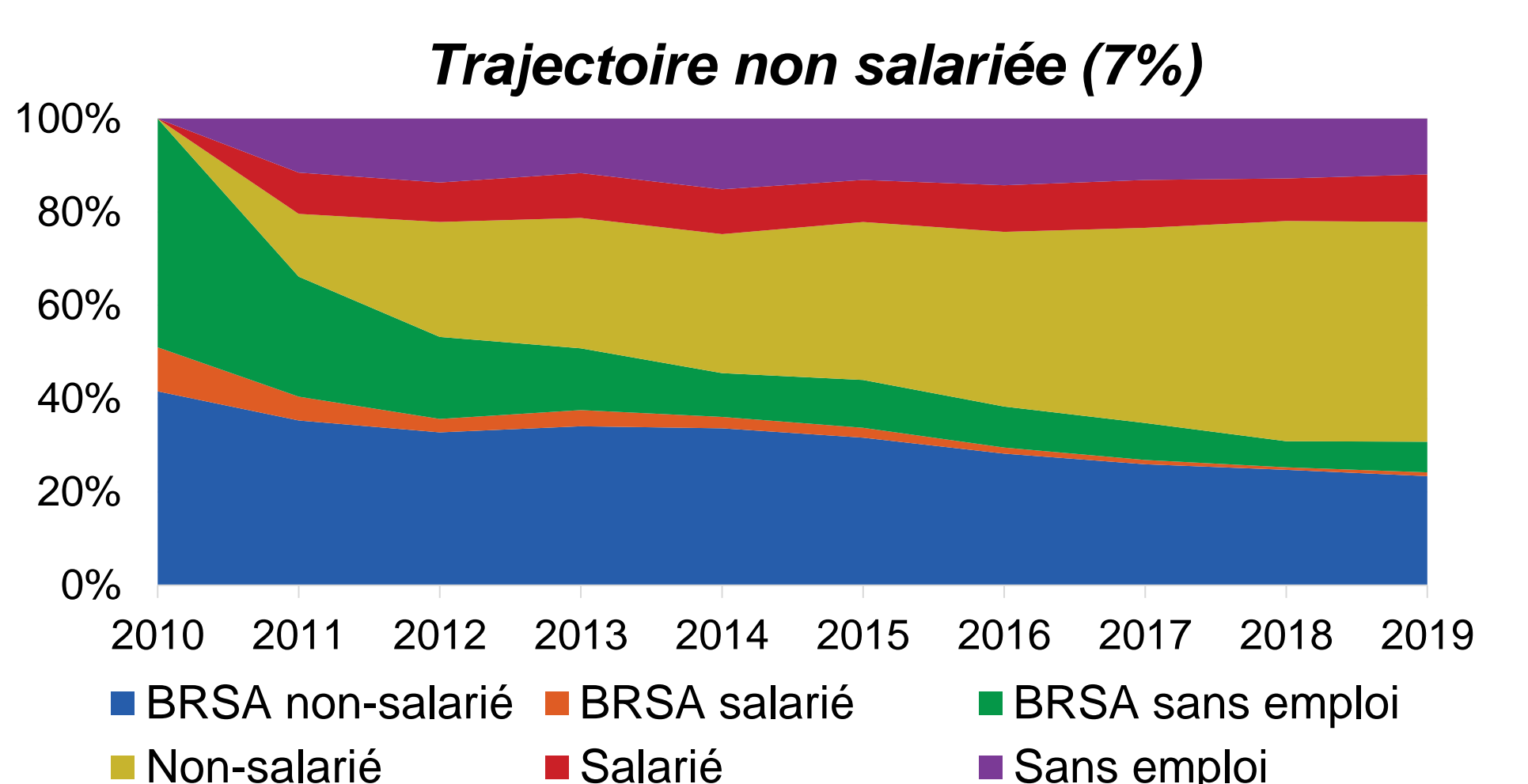
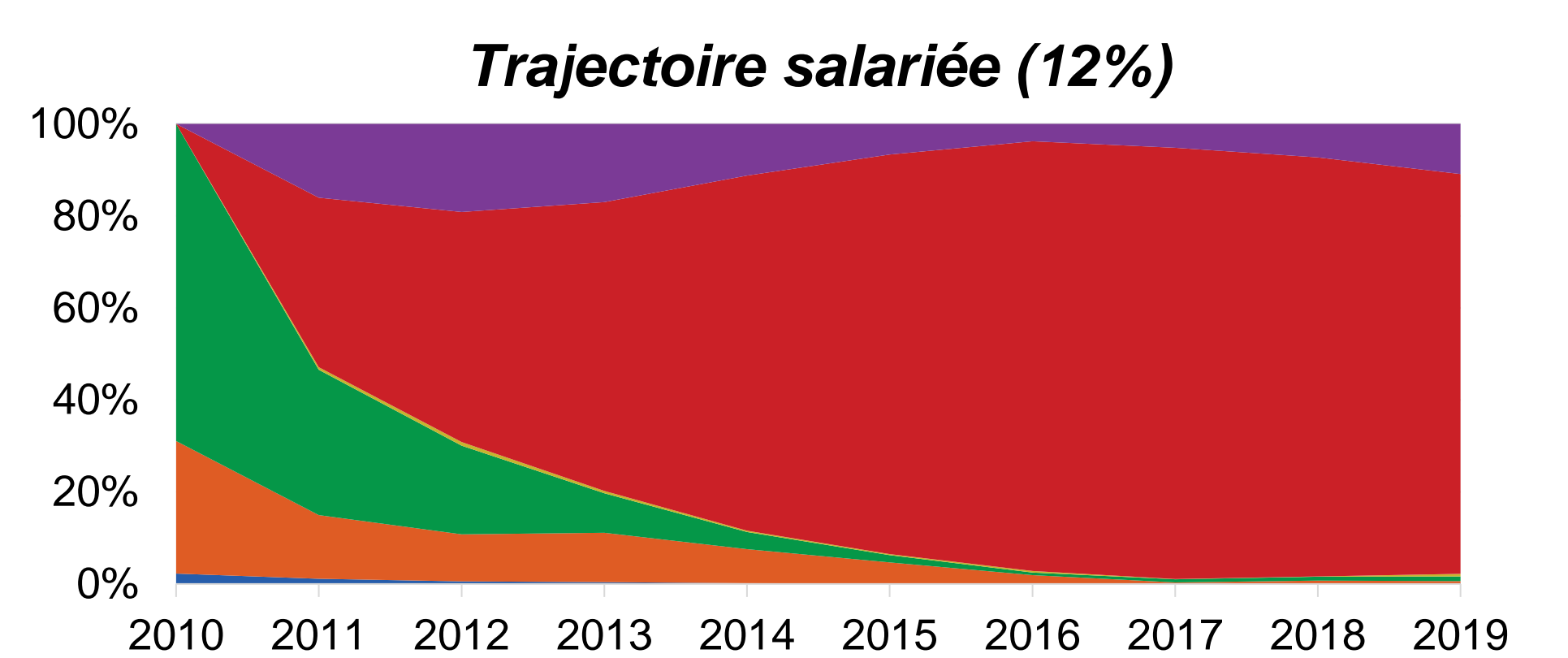


Figure : Répartition des bénéficiaires fin 2010 selon leur situation en emploi et dans la prestation pendant dix ans

Travaux en cours

L'impact de l'orientation sur le devenir des bénéficiaires :

Exploitation des données exhaustive sur l'orientation et l'accompagnement des bénéficiaires :

- Mesure des disparités territoriales concernant les dispositifs d'orientation
- Evaluation non expérimentale : mesure de l'impact des délais d'orientation sur le devenir des bénéficiaires