

# **Le local comme remède à la crise ?**

## **L'exemple des Projets Urbains Intégrés en région Campanie**

Elodie Manceau

Chercheur associé UMR Géographie-cités

[manceau.elodie@gmail.com](mailto:manceau.elodie@gmail.com)

<https://sites.google.com/site/manceauelodie/>

30 novembre 2012, Paris.



## Objectifs :

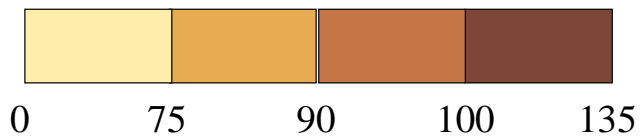
- ↳ Une réflexion sur le « fait urbain » dans la mise en œuvre de la politique de cohésion européenne comme échelle d'action et comme nouvel interlocuteur de l'Europe à partir de l'exemple campanien.
- ↳ Les Projets Urbains Intégrés comme nouvel outil de programmation territoriale pour la revitalisation socio-économique des espaces urbains et comme moyen d'atténuer le clivage entre la *polpa* et l'*osso*.

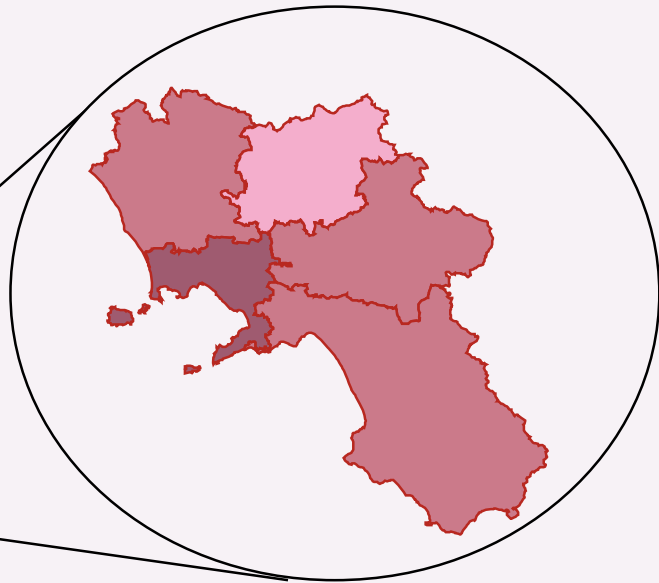
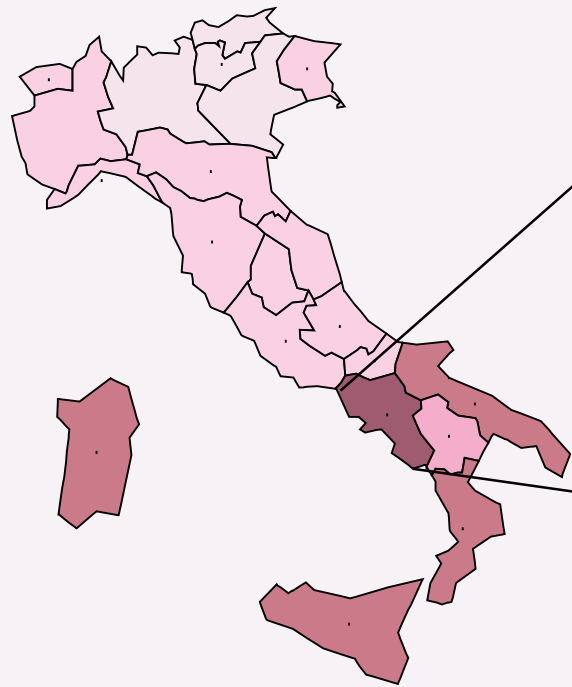
# Naples, Centre historique



Source :  
E, Manceau,  
2012.


PIB par hab. (en PPA), 2007  
Eurostat






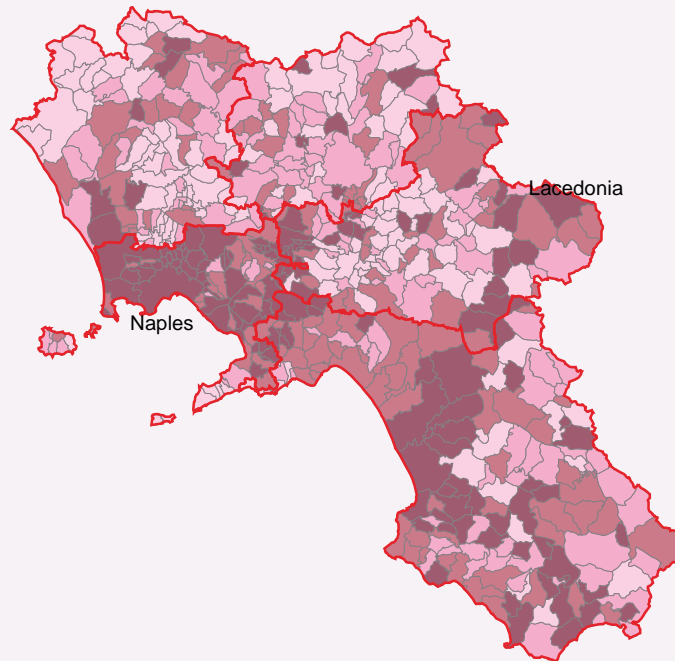


REGION CAMPANIE

Taux de chômage en % de la population active, ISTAT 2010.



-  Découpage régional
-  Découpage provincial
-  Découpage communal



E. Manceau, 2012.

## Position de la région Campanie par rapport à quelques objectifs Europe 20/20

Indicateurs	Campanie	Mezzogiorno	Italie	Ue (27)	Objectifs nationaux (UE2020)	Objectifs UE 20/20
Jeunes qui abandonnent prématurément l'école (2010)	23	22,3	18,8	14,1	15-16	10
Population à risque de pauvreté (2009) en milliers – ISTAT et Eurostat	2 478.8	8 455	14 868	115 508	Réduction de 2 200 000	Réduction de 20 millions

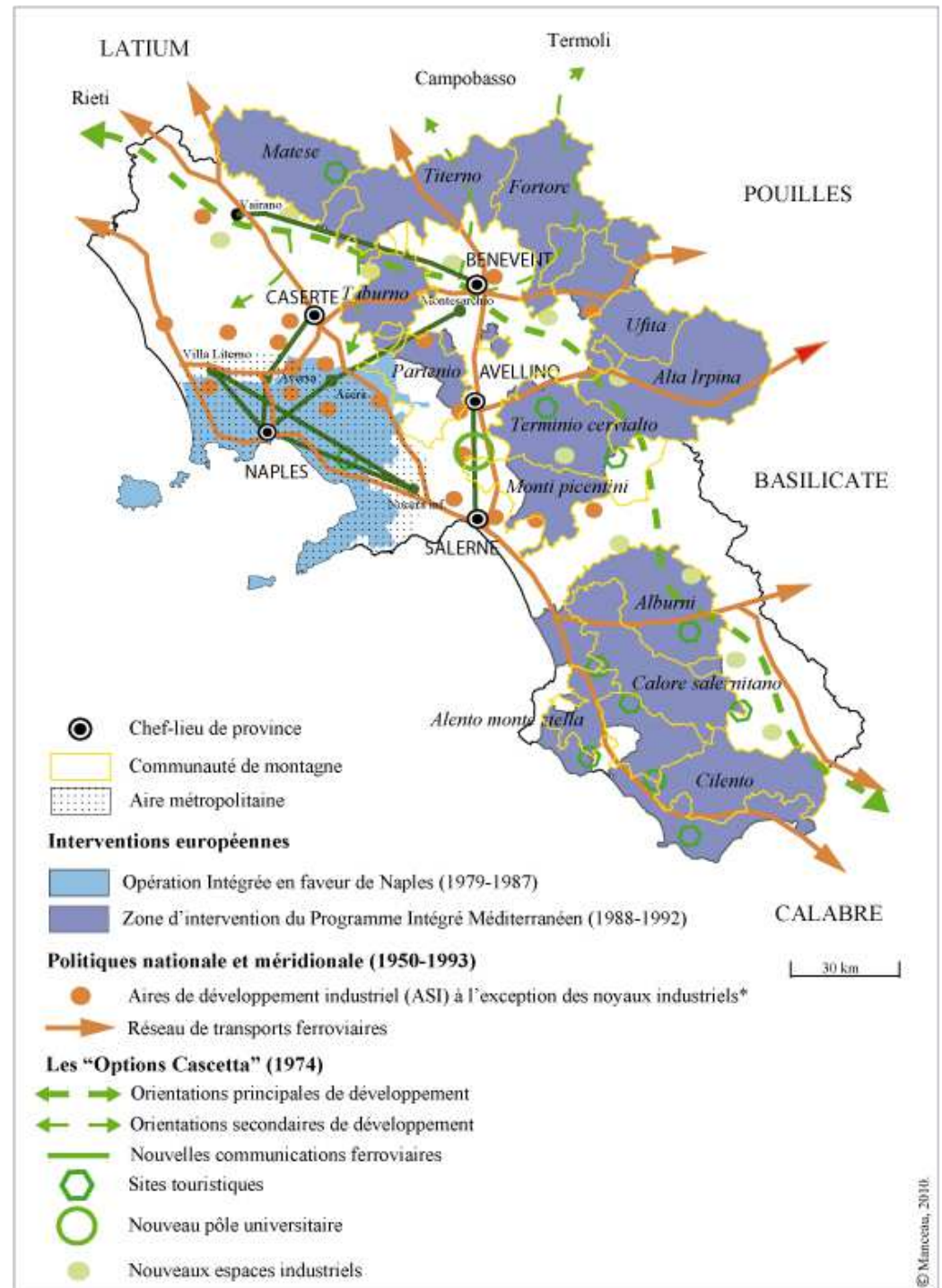
Sources : *Regione Campania, ISTAT, Eurostat.*

# La friche industrielle de Bagnoli



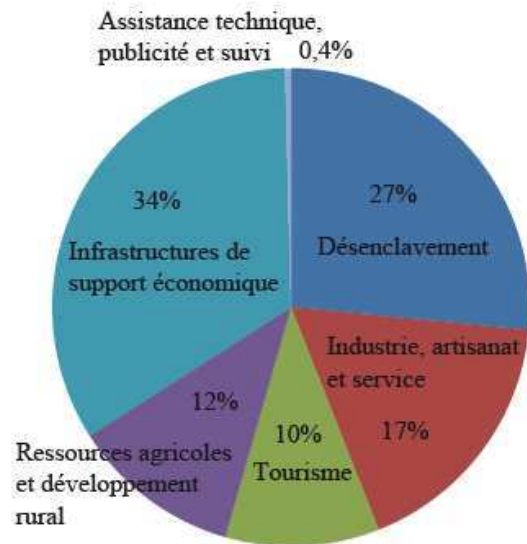
Source : E.  
Manceau, 2007.

Carte extraite de la thèse, 2011, p.222 :  
**Territorialisation des politiques locales, régionales, nationales et européennes en Campanie de 1950 à 1993**

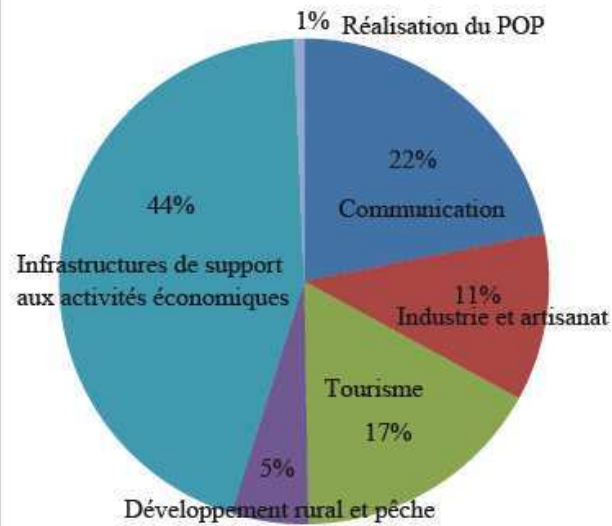




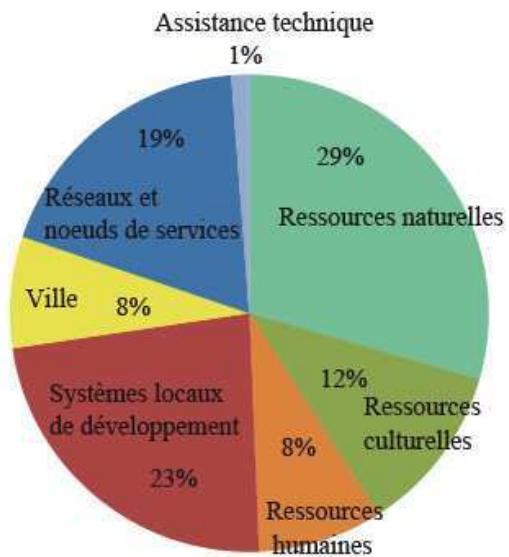
Budget total FEDER : 667 000 000 écus  
Programme Opérationnel 1989-93



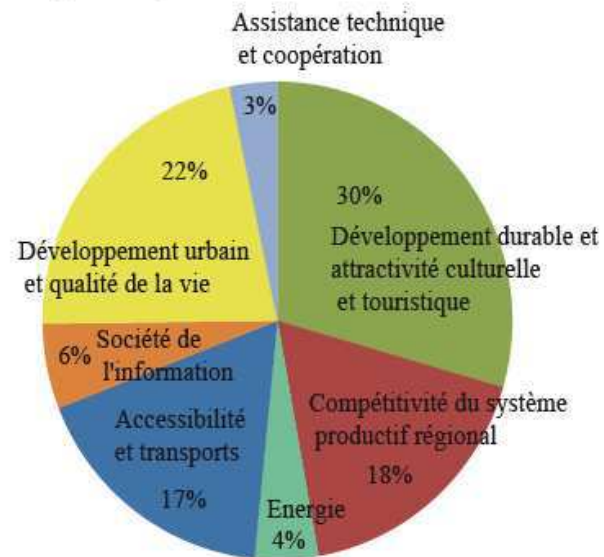
Budget total FEDER: 768 800 000 écus  
Programme Opérationnel 1994-99



Budget total FEDER : 2 775 703 660 euros  
Programme Opérationnel 2000-06



Budget total FEDER : 3 432 397 599 euros  
Programme Opérationnel 2007-13

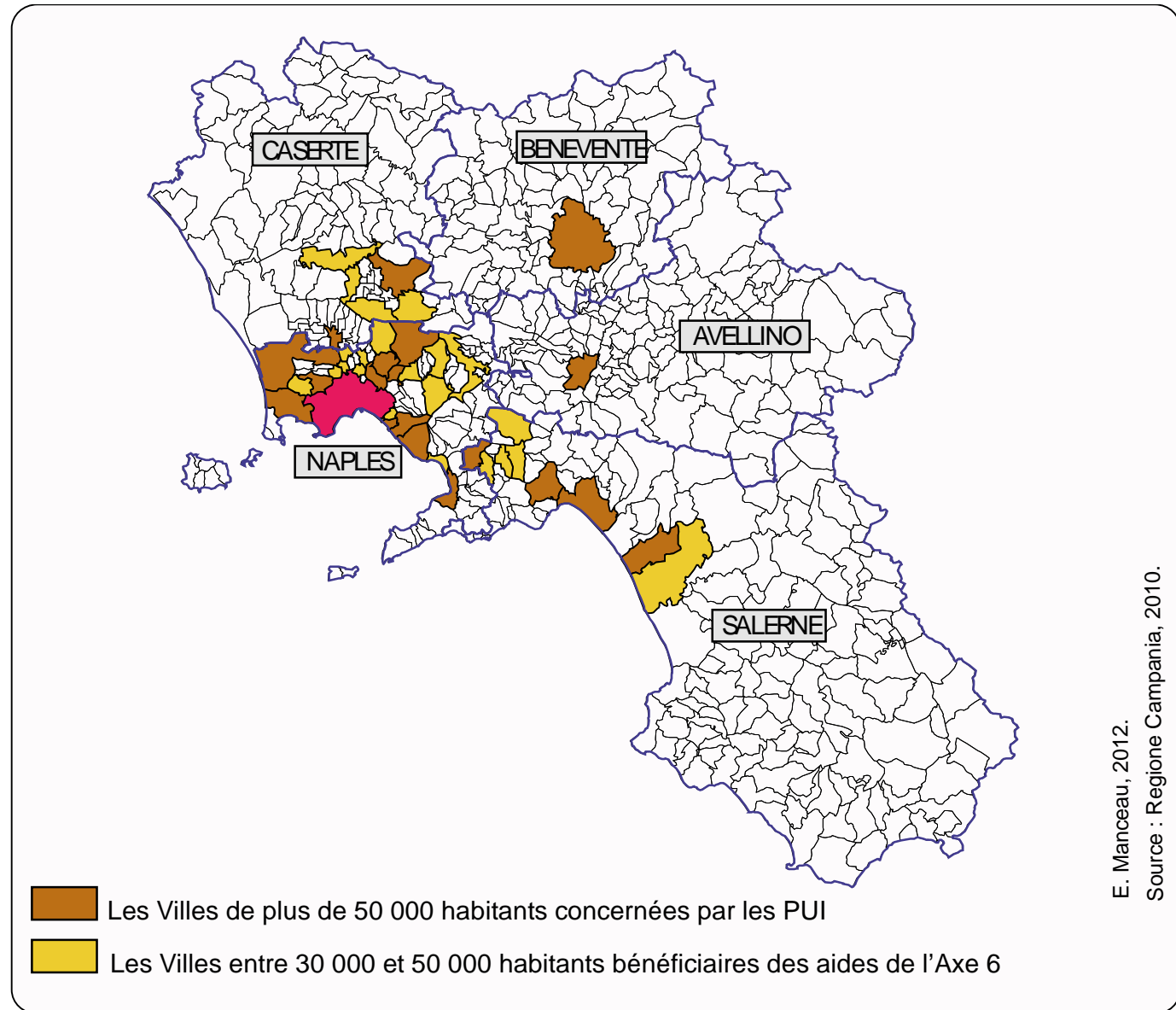


## Typologie des territoires bénéficiaires du FEDER en Campanie pour la période 2007-13

Source : PO Campania, 2007, p.138.

Catégorie	Montants alloués	% du total
Agglomération urbaine	2 234 125 000	65,1
Zone de montagne	383 375 000	11,2
Iles	62 625 000	1,8
Zone à faible densité démographique	265 125 000	7,7
Zones rurales (diverses des zones de montagnes, des îles et des territoires à faible densité démographique)	411 000 000	12
Zone de coopération interrégionale	49 897 599	1,5
Zone non pertinente	26 250 000	0,8
Total	3 432 397 599	100

# Les projets urbains intégrés en région Campanie

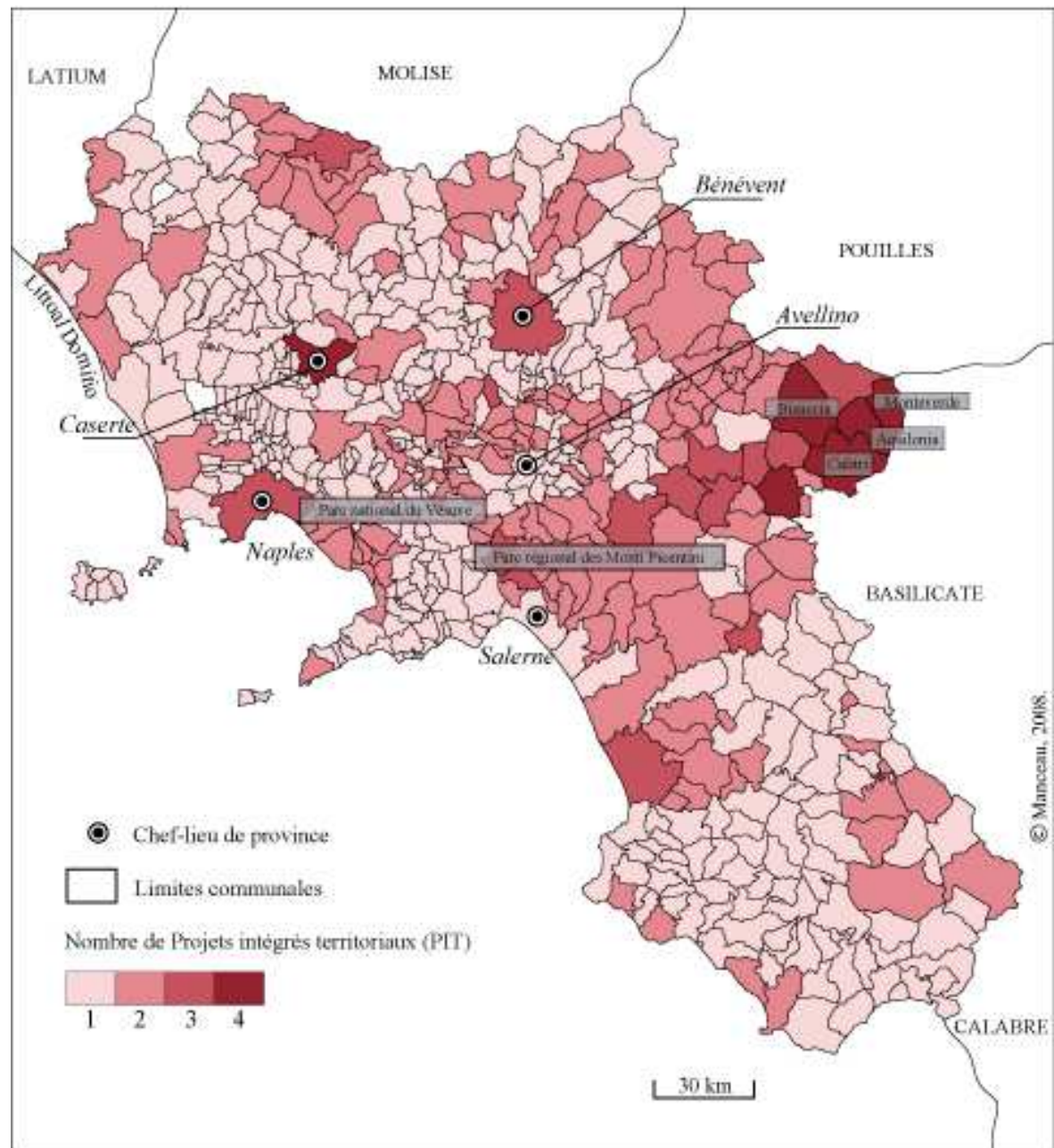


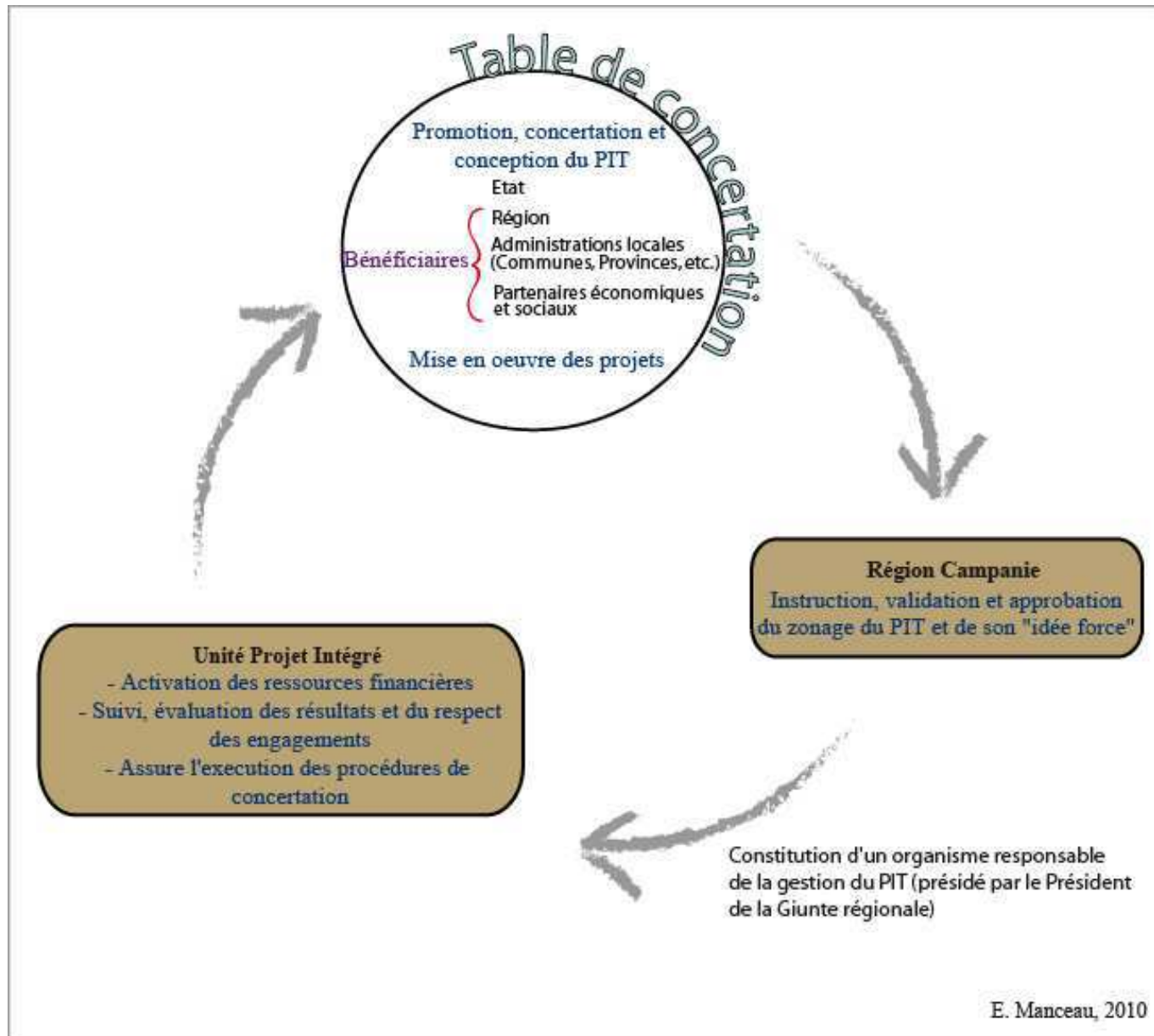
# Indicateurs de réalisation des PUI.

Axes	Indicateurs	Objectifs	Avancement en 2010
<b>6.1 Villes moyennes</b>	Programmes intégrés de renouvellement urbain réalisés pour les communes de plus de 50 000 habitants	18	5
	Programmes intégrés de renouvellement urbain réalisés pour les communes entre 30 000 et 50 000 habitants	5	0
<b>6.2 Naples et son aire métropolitaine</b>	Interventions de régénération urbaine pour le centre historique de Naples	30	0
	Nombre de biens confisqués à la Camorra et réutilisés	20	0

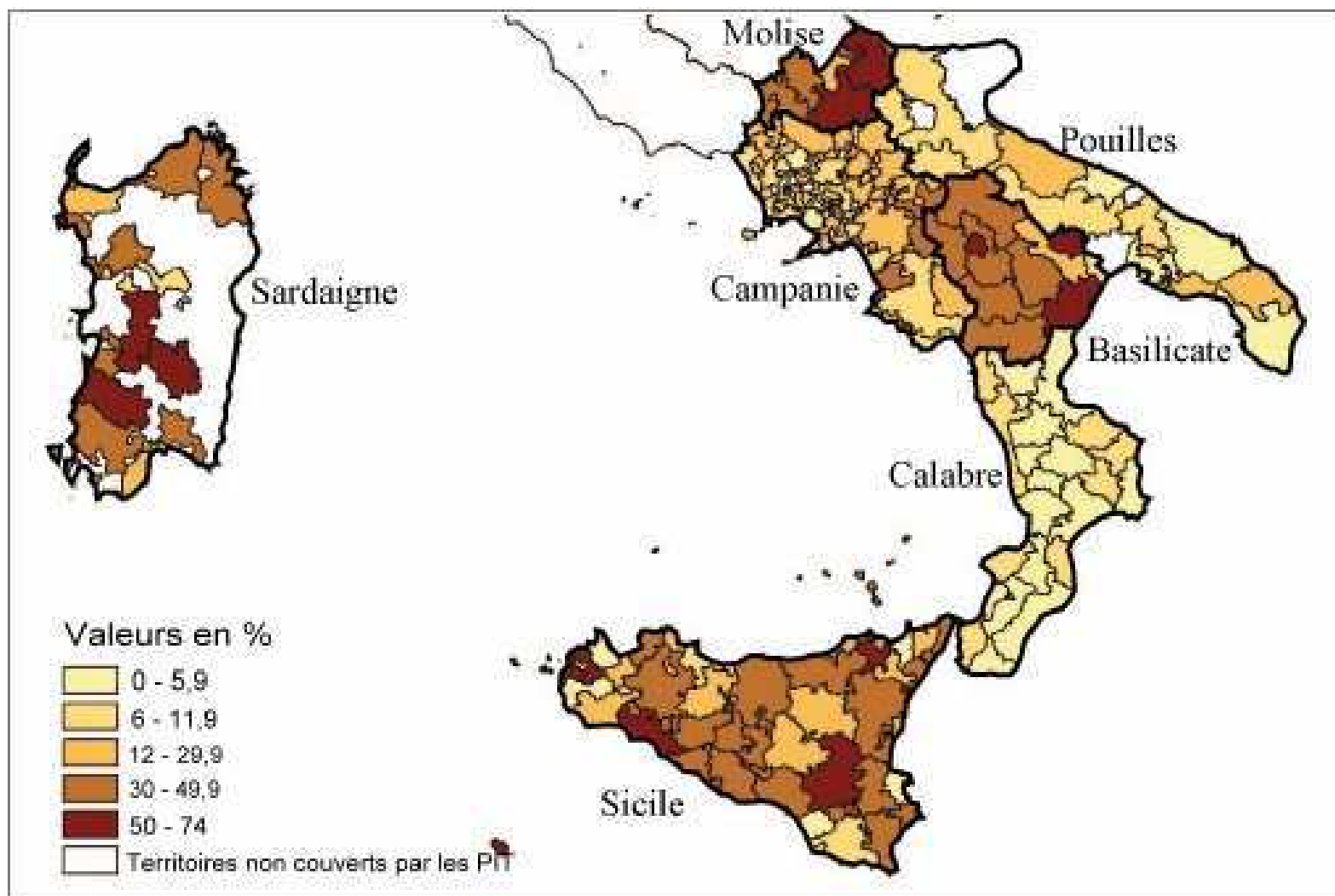
Source : RAE, 2010.

# Projets intégrés territoriaux 2000-2006





## Avancement des dépenses dans les Projets intégrés territoriaux au 31/12/2007 par régions (en %)



**Merci pour  
votre  
attention**



30 novembre 2012

