



En qu(o)i les Français
ont-ils confiance aujourd'hui
?

- Le baromètre de la confiance politique -

Janvier 2015

vague 6





Méthodologie



Méthodologie



- ▶ Étude réalisée auprès d'un échantillon de **1864 personnes**, représentatif de la population française âgée de 18 ans et plus et inscrite sur les listes électorales.



- ▶ L'échantillon a été constitué selon la méthode des quotas, au regard des critères de sexe, d'âge, de catégorie socioprofessionnelle, après stratification par région de résidence et taille de commune.



- ▶ **Mode d'interrogation** : L'échantillon a été interrogé en ligne sur système Cawi (Computer Assisted Web Interview).



- ▶ **Dates de terrain** : les interviews ont été réalisées **du 5 au 15 décembre 2014**.



- ▶ OpinionWay rappelle par ailleurs que les résultats de ce sondage doivent être lus en tenant compte des marges d'incertitude : 1 à 2,5 points au plus pour un échantillon de 1800 répondants.



- ▶ OpinionWay a réalisé cette enquête en appliquant les procédures et règles de la norme ISO 20252

B

Résultats



1

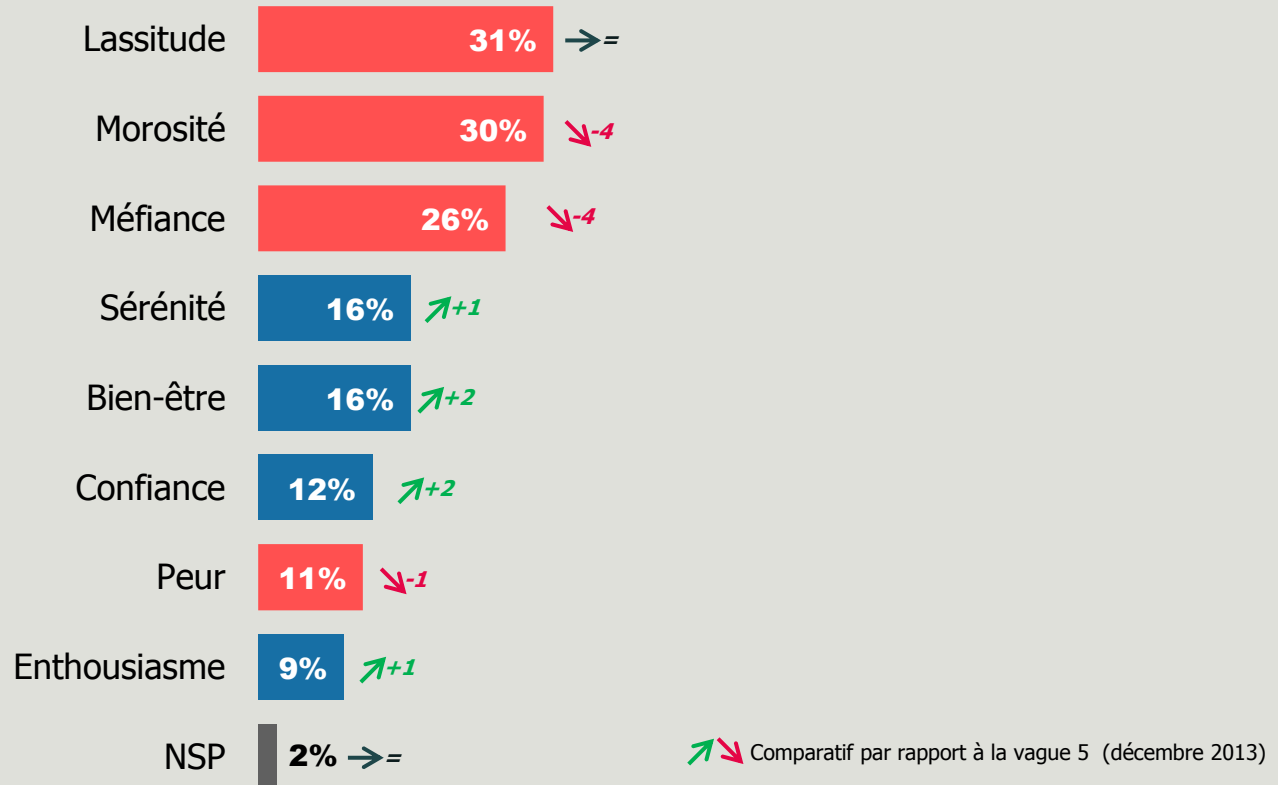
La confiance personnelle et dans la société



État d'esprit actuel (1/2)



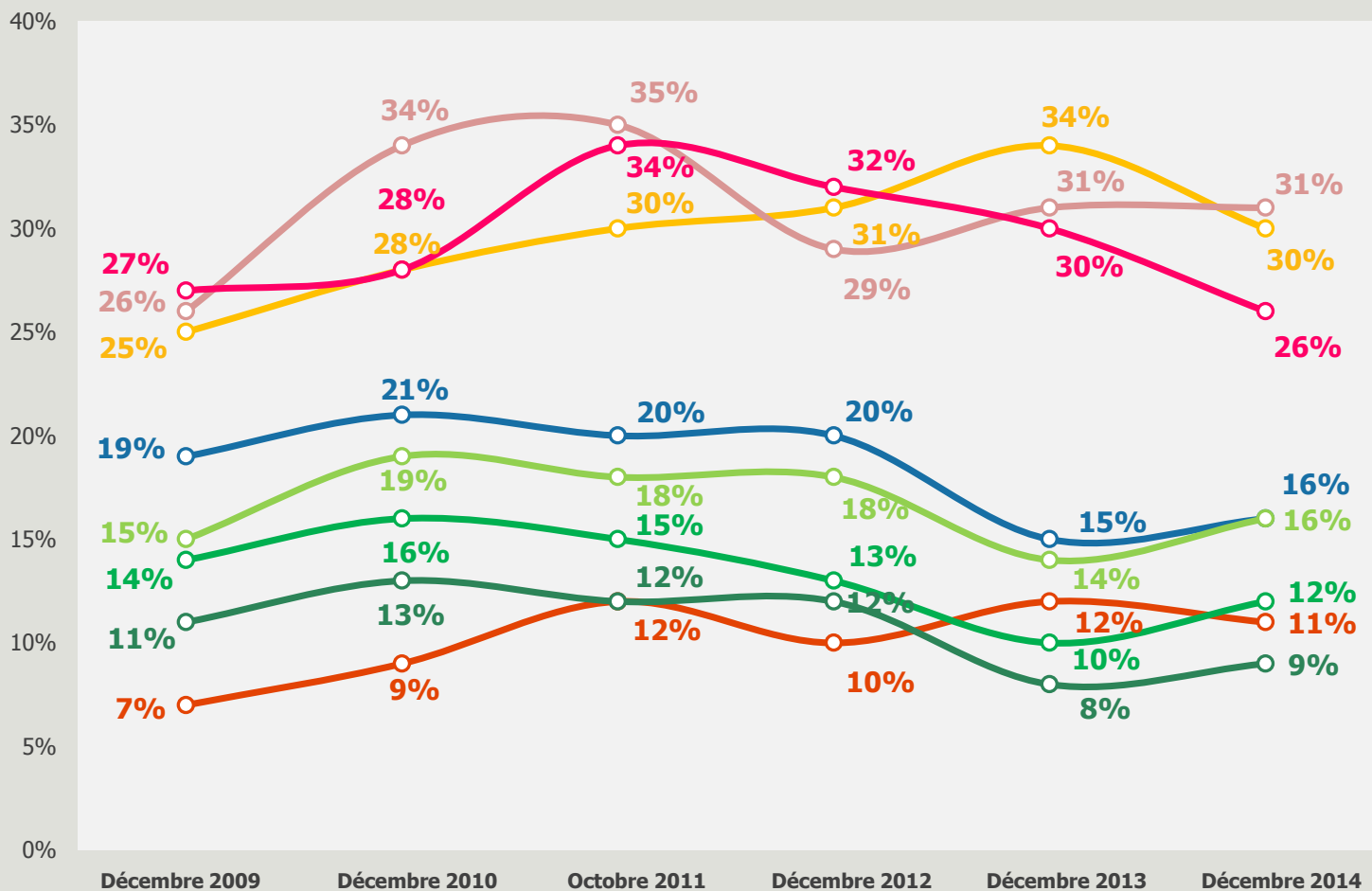
Q1. Parmi les qualificatifs suivants, quels sont ceux qui caractérisent le mieux votre état d'esprit actuel ?
Plusieurs réponses possibles – Total supérieur à 100%



État d'esprit actuel (1/2)



Q1. Parmi les qualificatifs suivants, quels sont ceux qui caractérisent le mieux votre état d'esprit actuel ?
 Plusieurs réponses possibles – Total supérieur à 100%



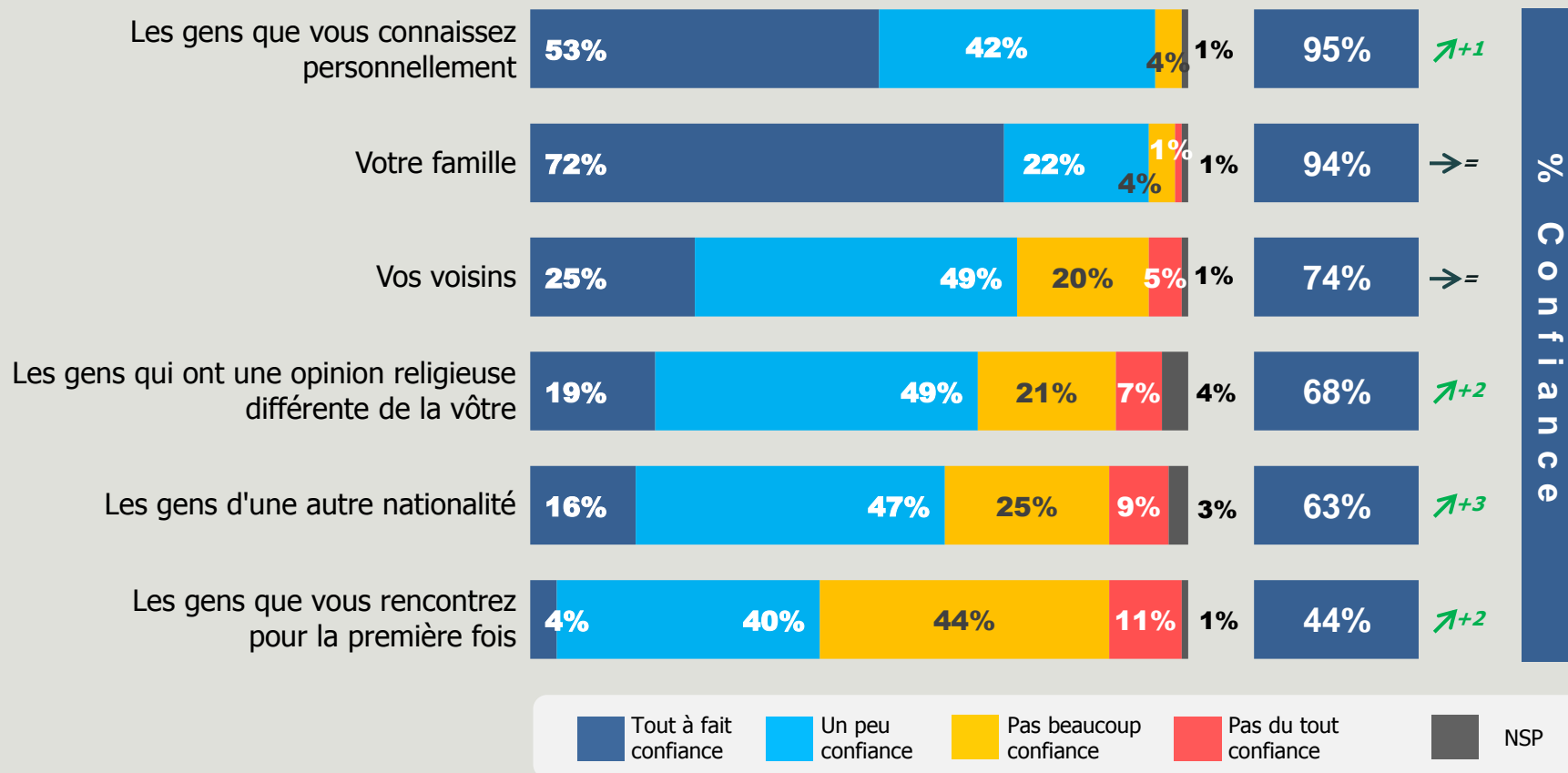
- Lassitude
- Morosité
- Méfiance
- Sérénité
- Bien-être
- Confiance
- Peur
- Enthousiasme



Confiance envers les autres (1/2)



Q4. Pour chacun des groupes de personnes suivants, diriez-vous que vous leur faites tout à fait confiance, un peu confiance, pas beaucoup confiance ou pas du tout confiance ?



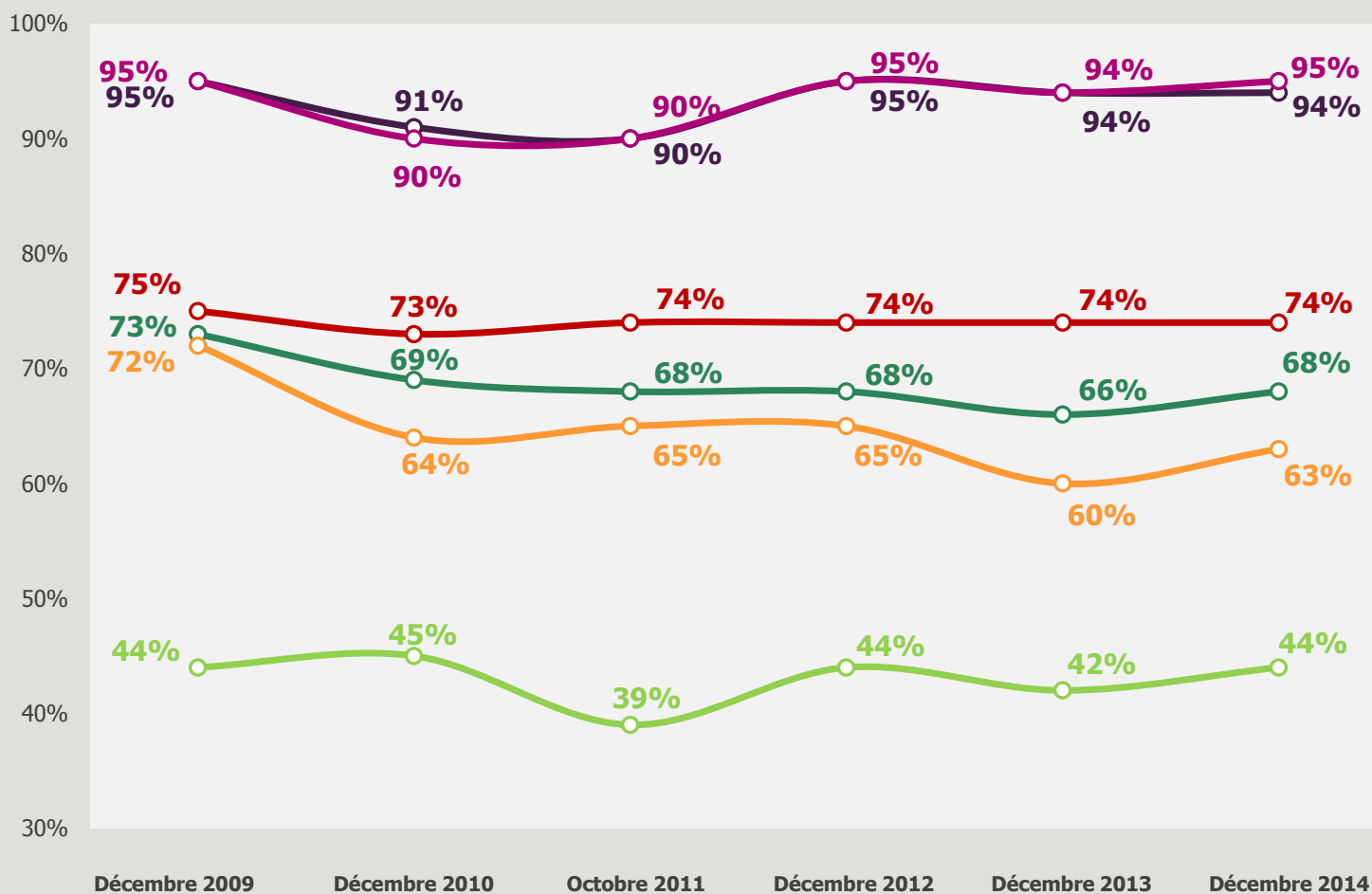
↗↘ Comparatif par rapport à la vague 5 (décembre 2013)



Confiance envers les autres (2/2)



Q4. Pour chacun des groupes de personnes suivants, diriez-vous que vous leur faites tout à fait confiance, un peu confiance, pas beaucoup confiance ou pas du tout confiance ?



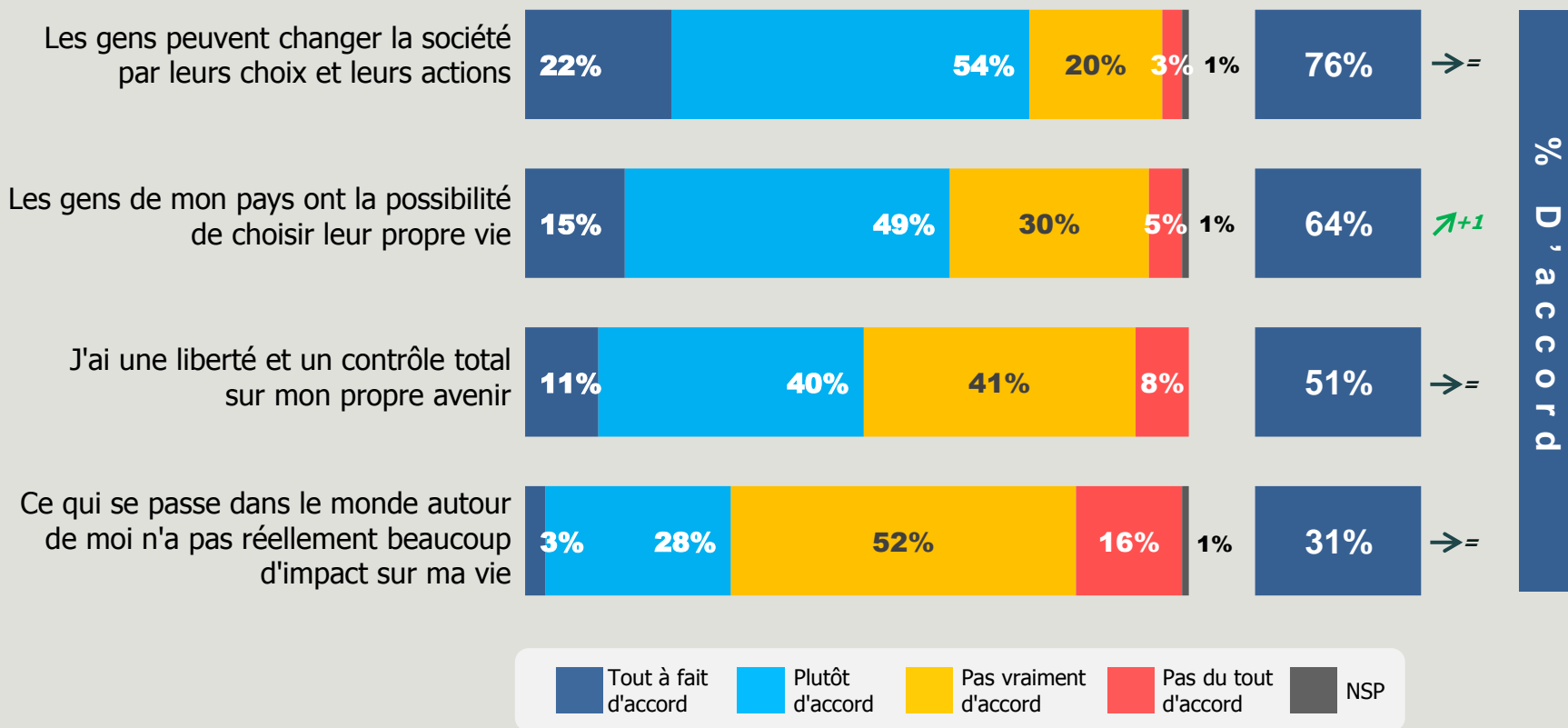
- Les gens que vous connaissez personnellement
- Votre famille
- Vos voisins
- Les gens qui ont une opinion religieuse différente de la vôtre
- Les gens d'une autre nationalité
- Les gens que vous rencontrez pour la première fois



Opinion à propos de différentes affirmations concernant les gens et la société (1/2)



Q5. Pour chacune des affirmations suivantes à propos des gens et de la société, êtes-vous tout à fait d'accord, plutôt d'accord, pas vraiment d'accord ou pas du tout d'accord... ?



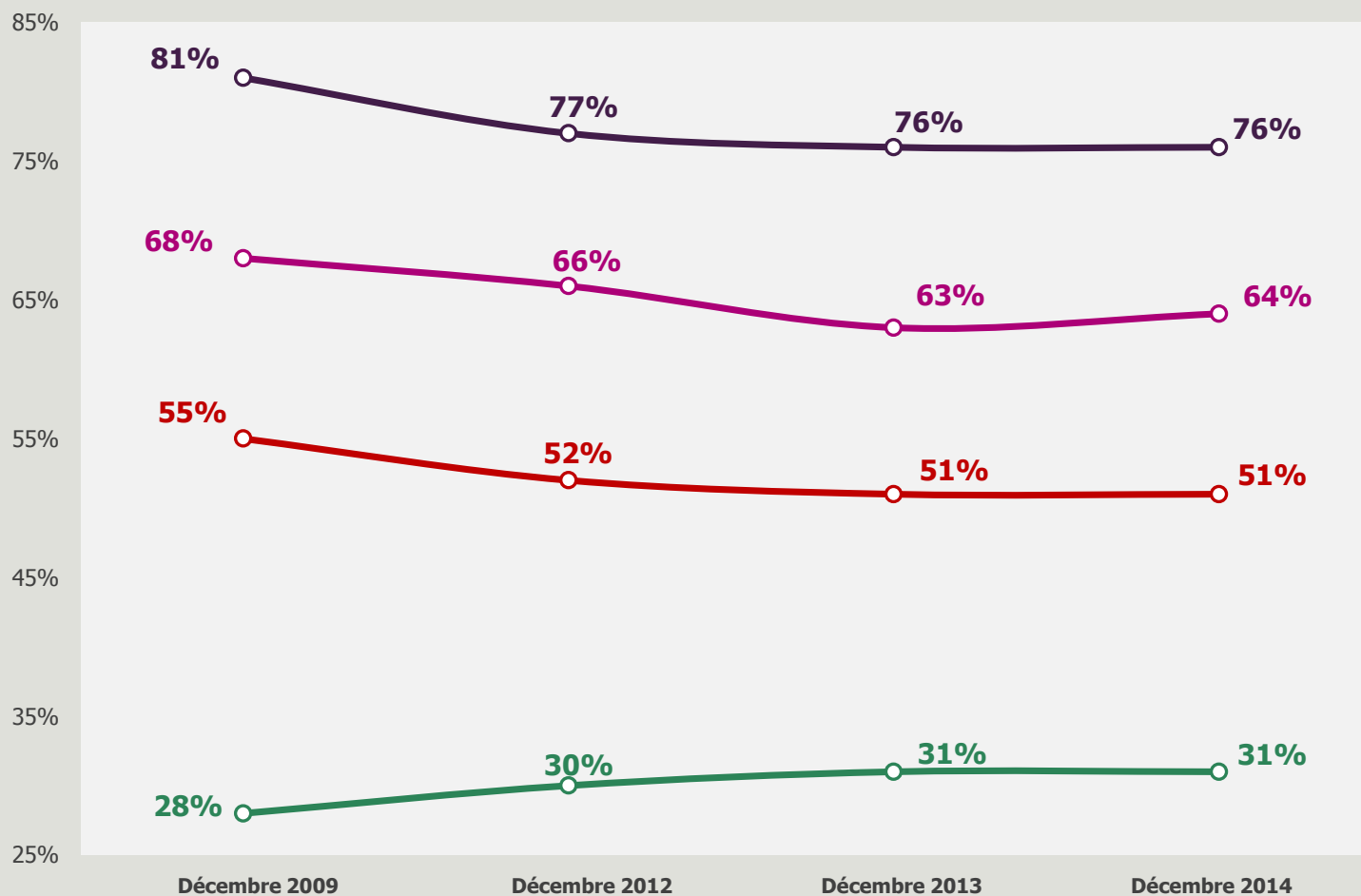
↗↘ Comparatif par rapport à la vague 5 (décembre 2013)



Opinion à propos de différentes affirmations concernant les gens et la société (2/2)



Q5. Pour chacune des affirmations suivantes à propos des gens et de la société, êtes-vous tout à fait d'accord, plutôt d'accord, pas vraiment d'accord ou pas du tout d'accord... ?



Les gens peuvent changer la société par leurs choix et leurs actions

Les gens de mon pays ont la possibilité de choisir leur propre vie

J'ai une liberté et un contrôle total sur mon propre avenir

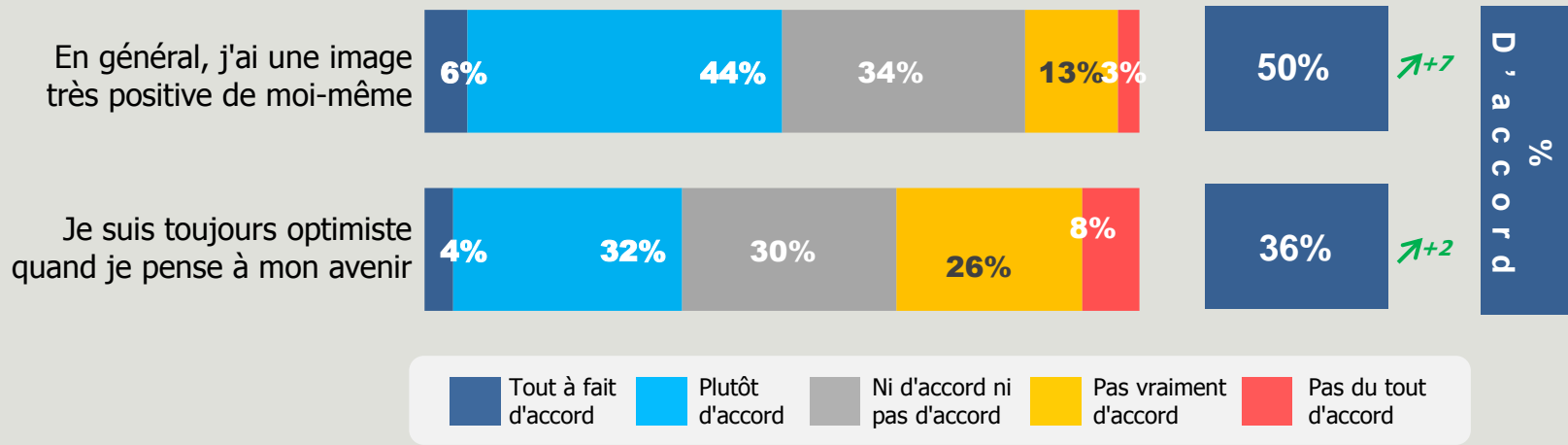
Ce qui se passe dans le monde autour de moi n'a pas réellement beaucoup d'impact sur ma vie



Perception de soi et de sa vie personnelle (1/2)



Q7. Je vais maintenant vous poser quelques questions sur la manière dont vous vous voyez et percevez votre vie. Veuillez indiquer dans quelle mesure vous êtes d'accord ou non avec les propositions suivantes.



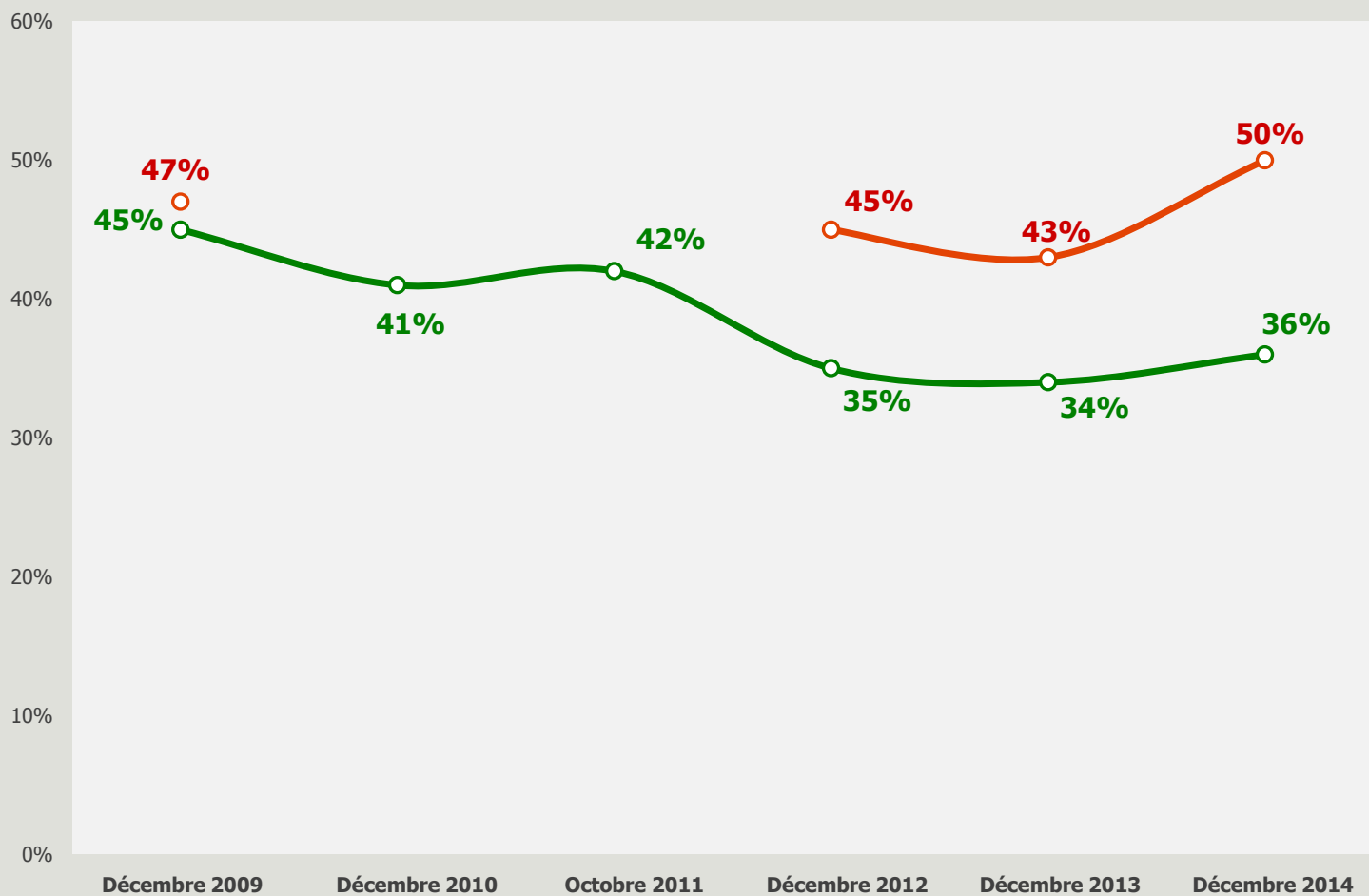
↗↘ Comparatif par rapport à la vague 5 (décembre 2013)



Perception de soi et de sa vie personnelle (2/2)



Q7. Je vais maintenant vous poser quelques questions sur la manière dont vous vous voyez et percevez votre vie. Veuillez indiquer dans quelle mesure vous êtes d'accord ou non avec les propositions suivantes.



En général, j'ai une image très positive de moi-même

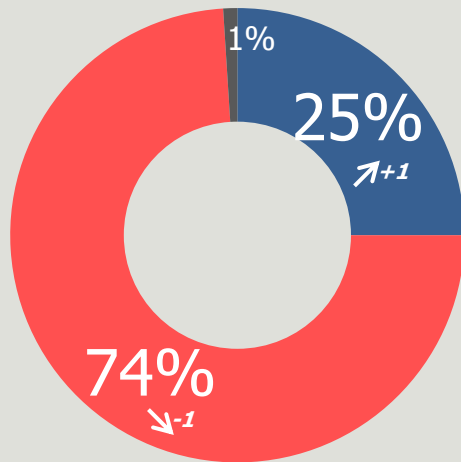
Je suis toujours optimiste quand je pense à mon avenir





Niveau de confiance générale envers les gens




Q11. D'une manière générale, diriez-vous que... ?

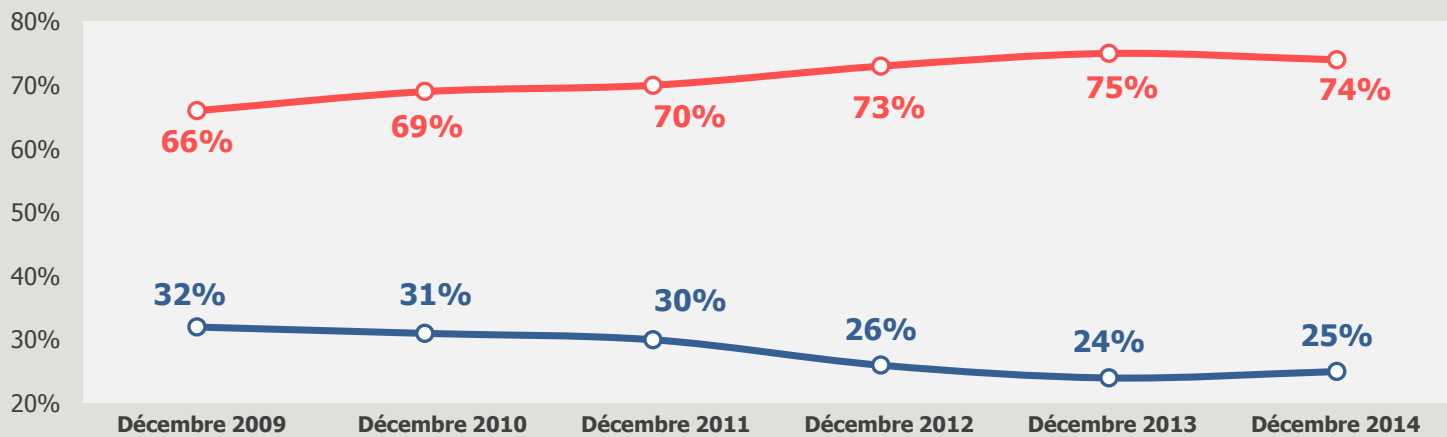


 On n'est jamais assez prudent quand on a affaire aux autres

 On peut faire confiance à la plupart des gens

 NSP

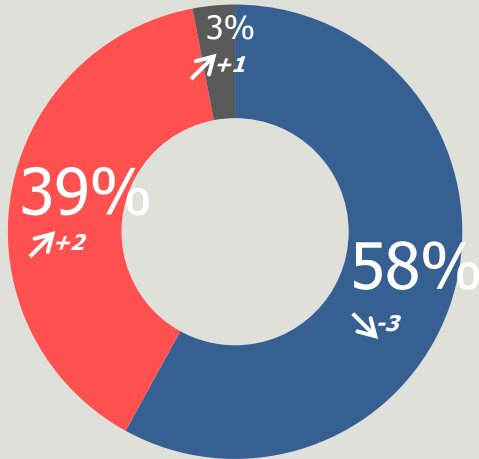
 Comparatif par rapport à la vague 5 (décembre 2013)








Perception du comportement des gens

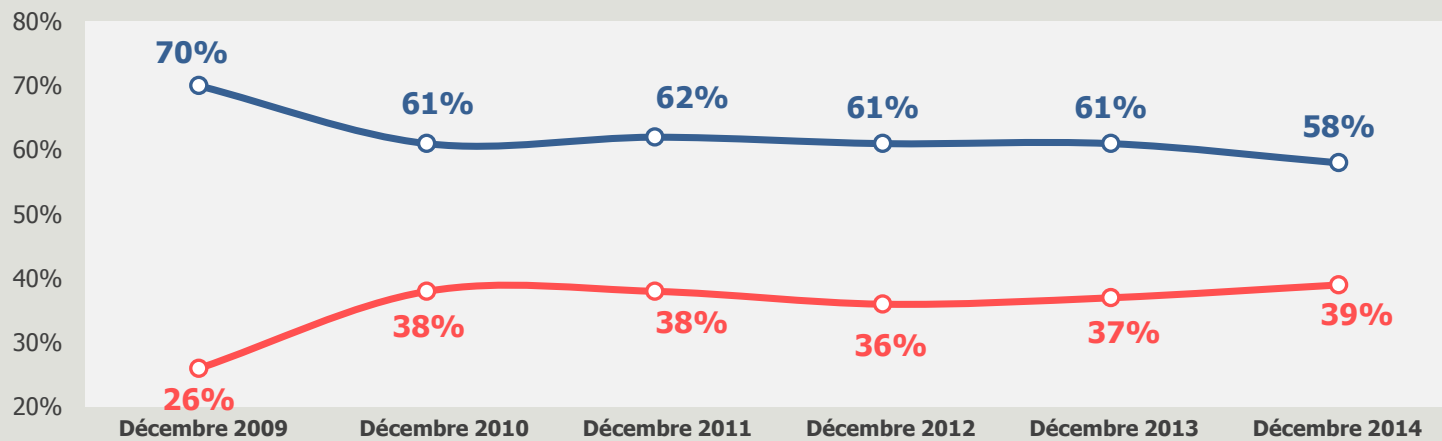


Q12. D'une manière générale, diriez-vous que... ?



-  La plupart des gens font leur possible pour se conduire correctement
-  La plupart des gens cherchent à tirer profit de vous
-  NSP

  Comparatif par rapport à la vague 5 (décembre 2013)





La confiance dans les institutions

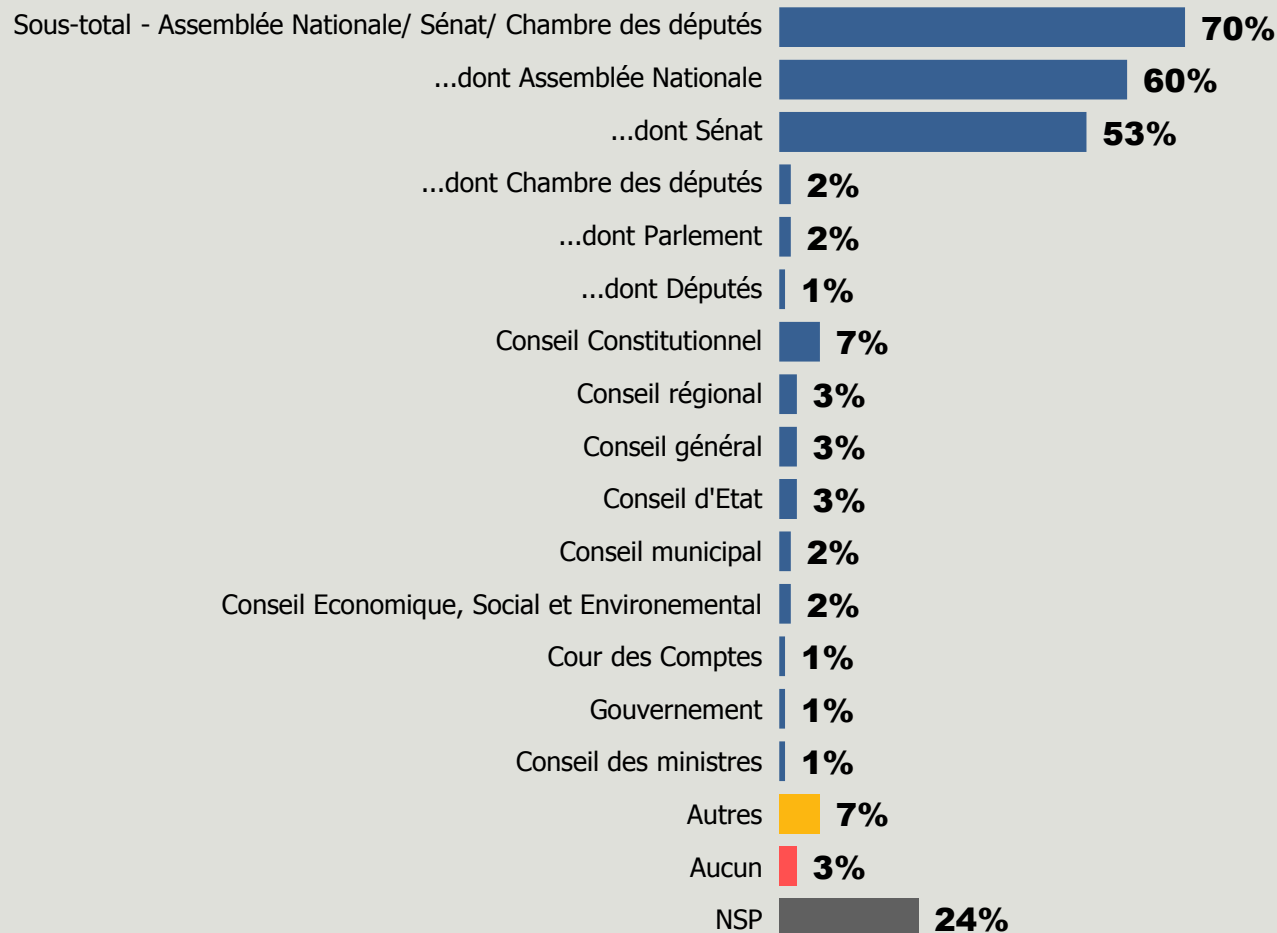


Connaissance spontanée des institutions républicaines



N9 : Parmi les assemblées de la République quelles sont celles que vous connaissez ne serait-ce que de nom ?

Question ouverte - Plusieurs réponses possibles - Total supérieur à 100%

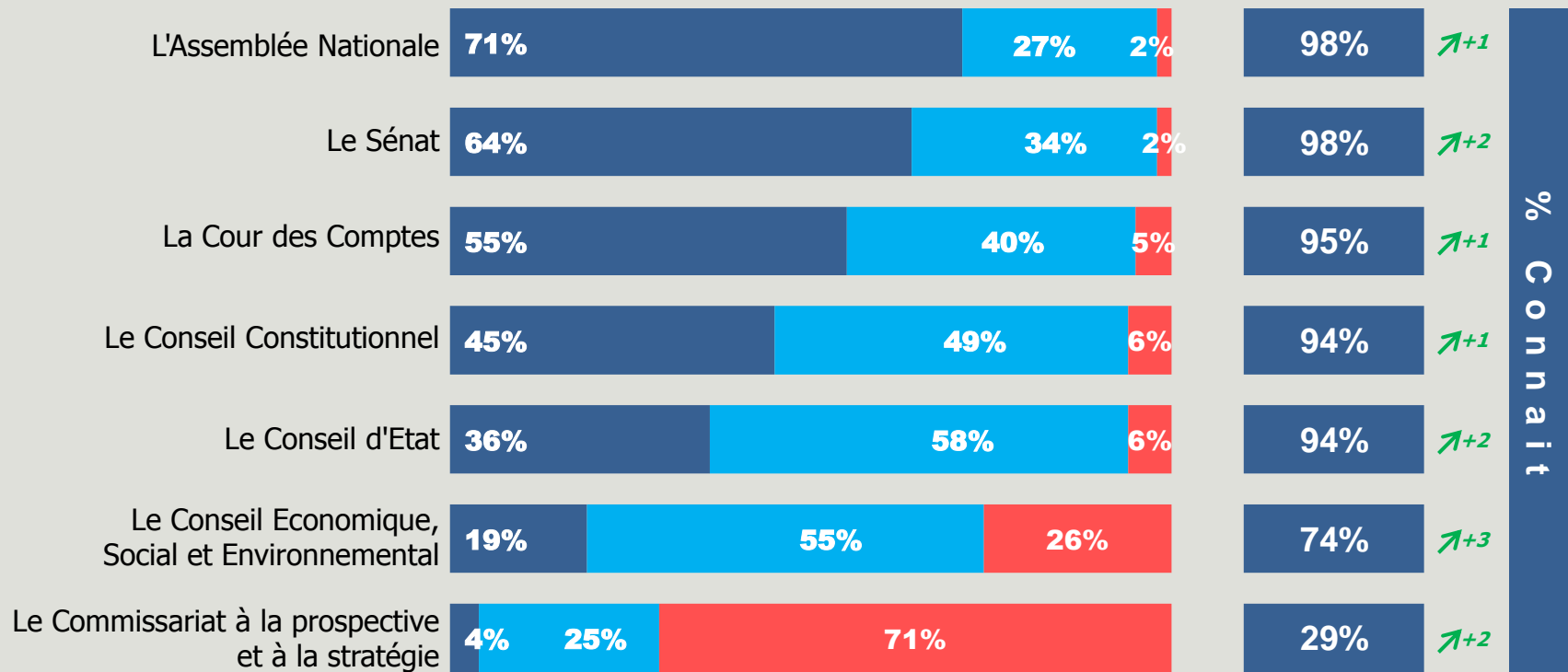


Connaissance des institutions républicaines



Q10 : Voici une liste d'institutions de la République. Pour chacune d'entre elles dites si...

■ Vous la connaissez de nom et vous êtes informé sur ses fonctions
 ■ Vous la connaissez de nom mais vous n'êtes pas informé sur ses fonctions
 ■ Vous ne la connaissez pas
 ■ NSP



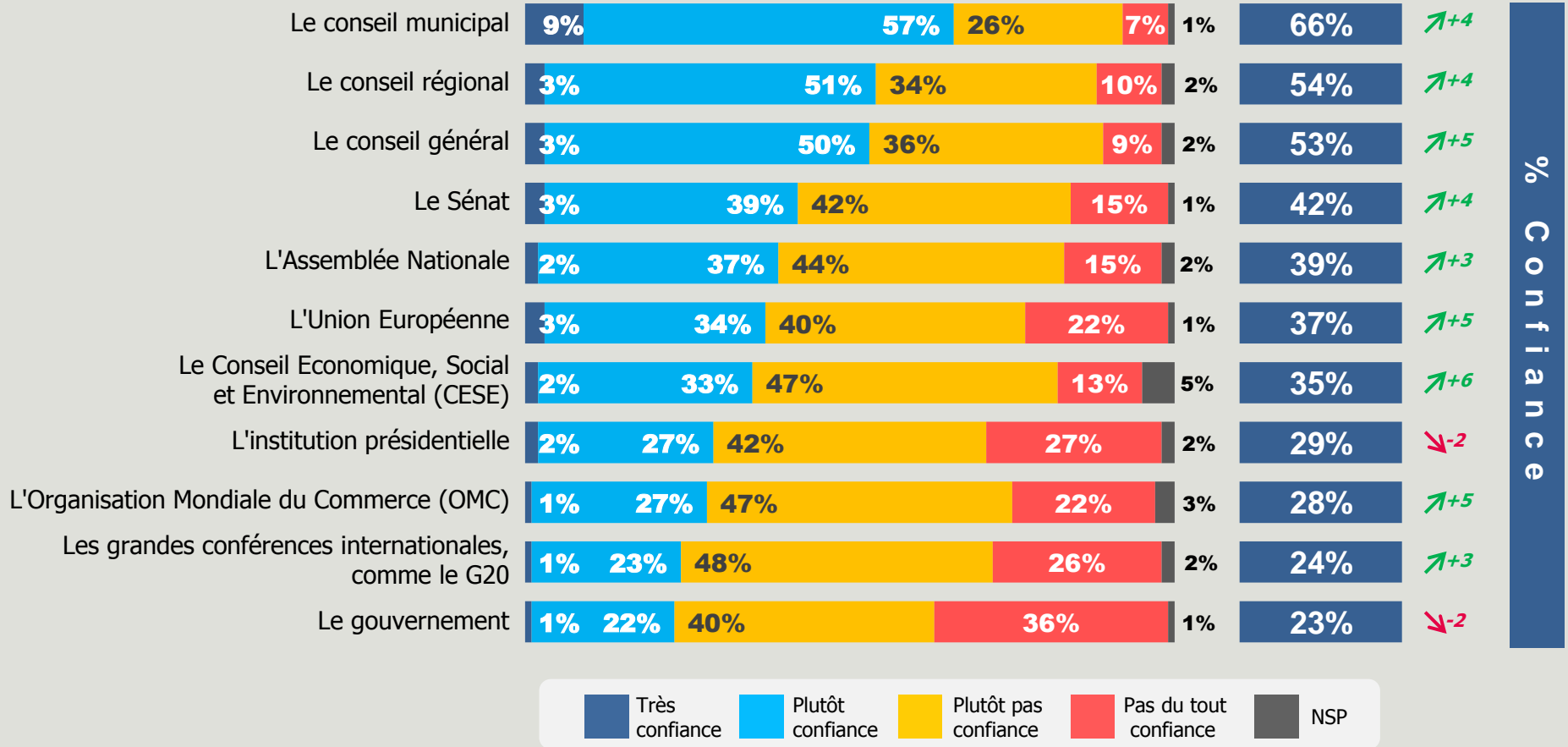
↗↘ Comparatif par rapport à la vague 5 (décembre 2013)



Niveau de confiance dans les institutions politiques (1/2)



Q13 : Avez-vous très confiance, plutôt confiance, plutôt pas confiance ou pas confiance du tout dans les institutions suivantes :

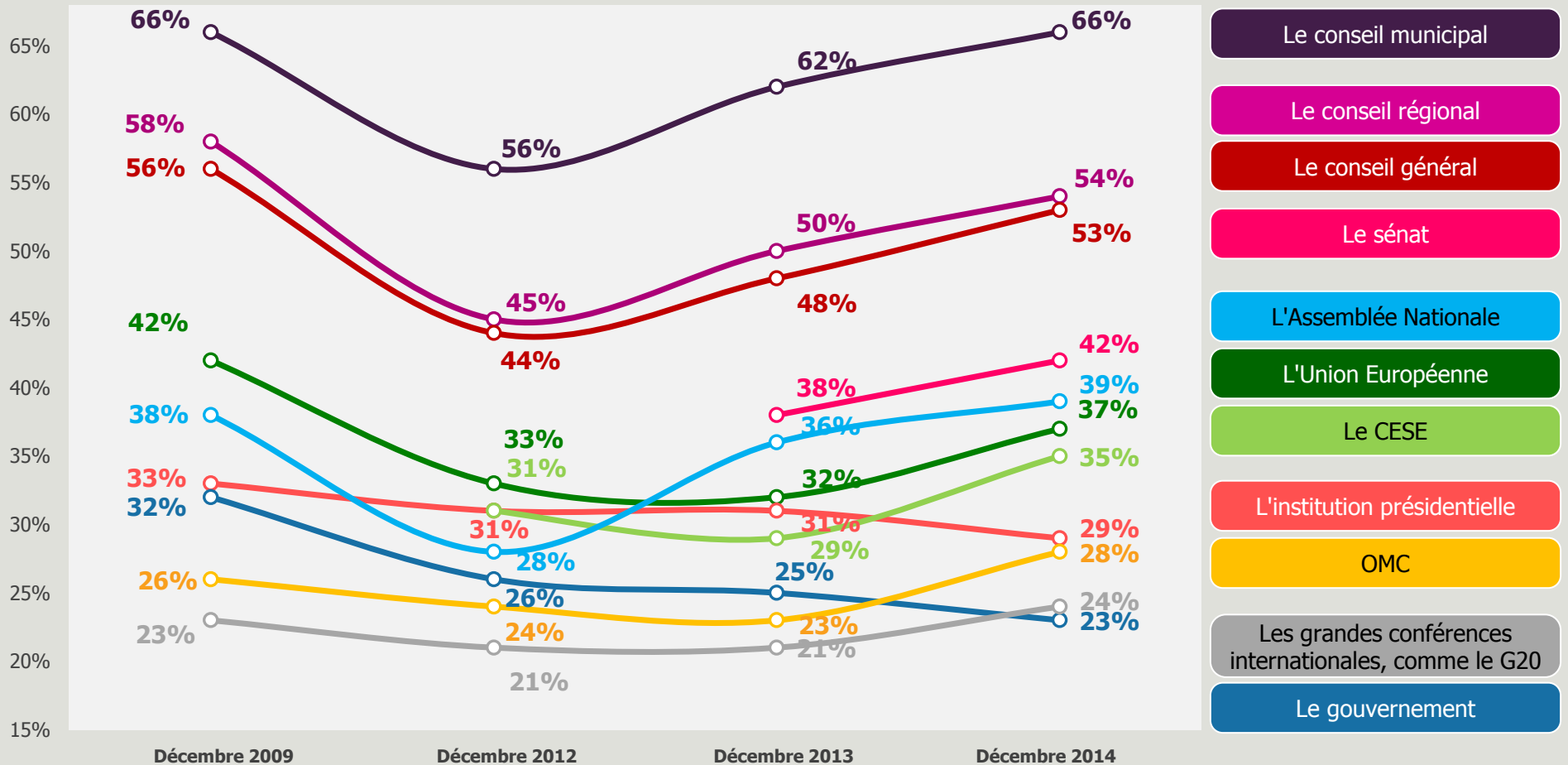


↗↘ Comparatif par rapport à la vague 5 (décembre 2013)

Niveau de confiance dans les institutions politiques (2/2)



Q13 : Avez-vous très confiance, plutôt confiance, plutôt pas confiance ou pas confiance du tout dans les institutions suivantes :



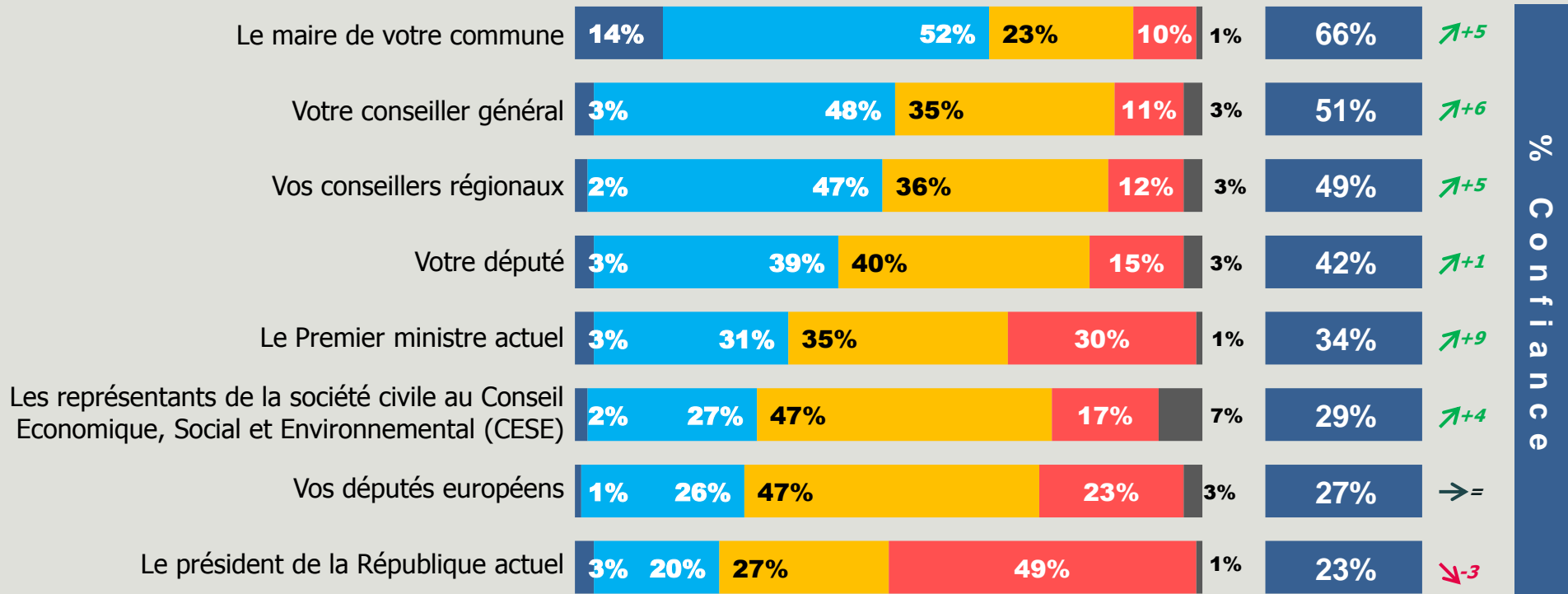
- Le conseil municipal
- Le conseil régional
- Le conseil général
- Le sénat
- L'Assemblée Nationale
- L'Union Européenne
- Le CESE
- L'institution présidentielle
- OMC
- Les grandes conférences internationales, comme le G20
- Le gouvernement



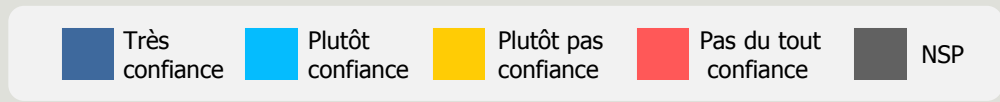
Niveau de confiance dans les personnalités politiques selon les fonctions (1/2)



Q14 : Avez-vous très confiance, plutôt confiance, plutôt pas confiance ou pas confiance du tout dans :



% Confiance



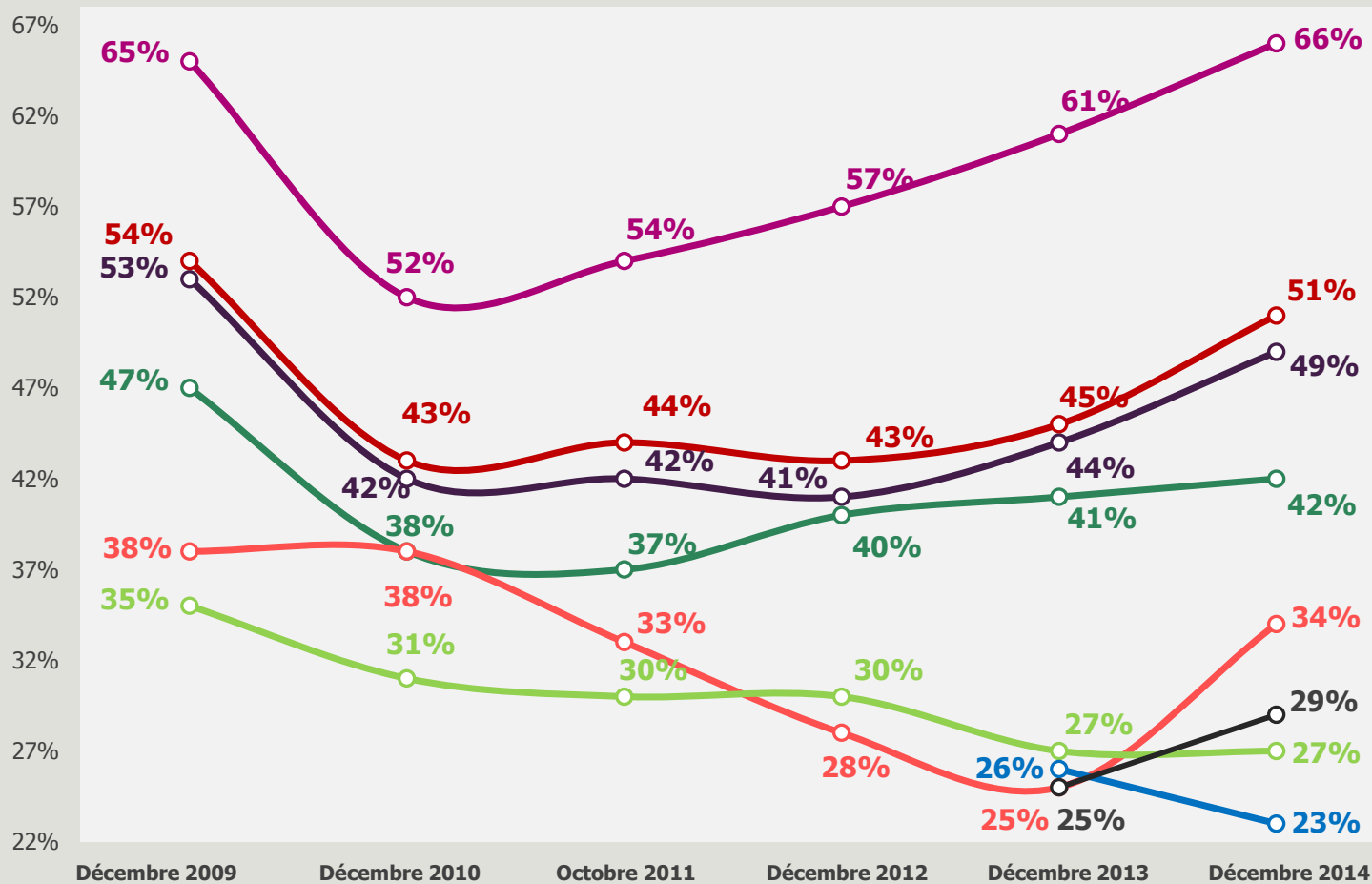
↗↘ Comparatif par rapport à la vague 5 (décembre 2013)



Niveau de confiance dans les personnalités politiques selon les fonctions (2/2)



Q14 : Avez-vous très confiance, plutôt confiance, plutôt pas confiance ou pas confiance du tout dans :



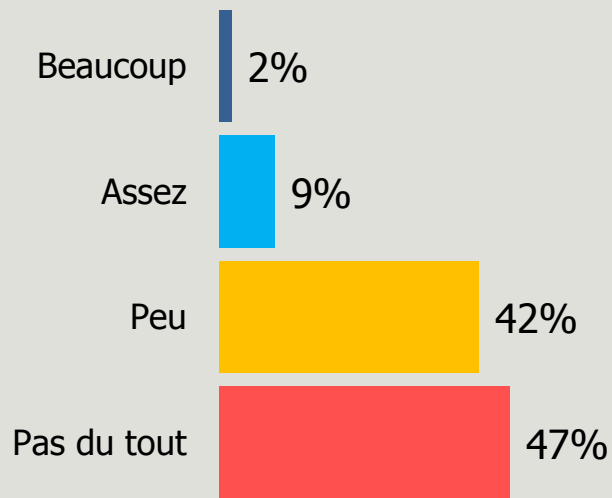
- Le maire de votre commune
- Votre conseiller général
- Vos conseillers régionaux
- Votre député
- Le Premier ministre actuel
- Les représentants de la société civile au CESE
- Vos députés européens
- Le président de la République actuel



Prise en compte de son avis par les responsables politiques



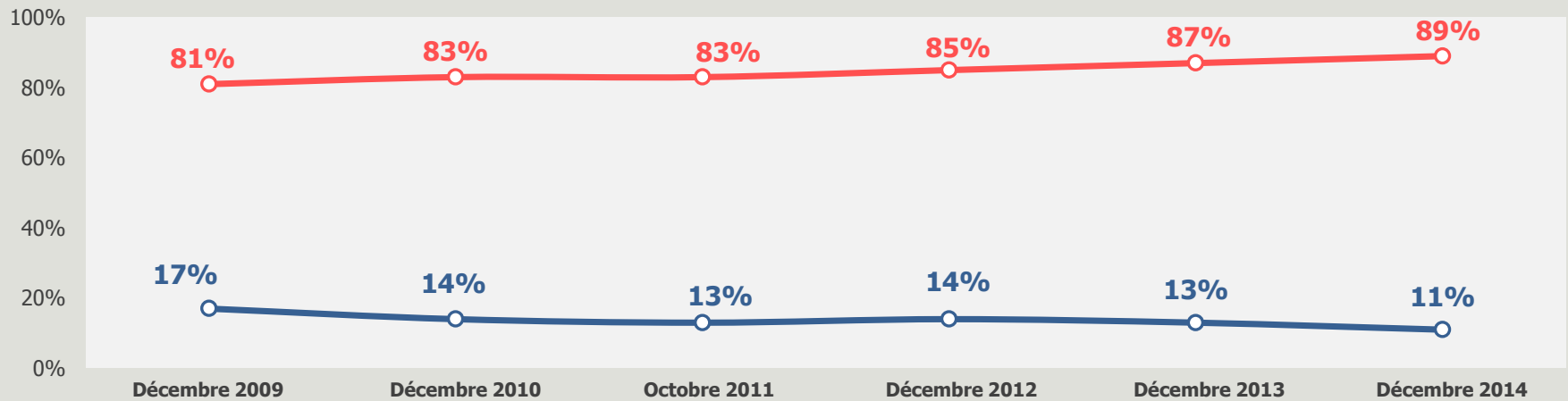
Q18 : A votre avis, est-ce que les responsables politiques, en général, se préoccupent beaucoup, assez, peu ou pas du tout de ce que pensent les gens comme vous ?



11% Se préoccupent
↘-2

89% Ne se préoccupent pas
↗+2


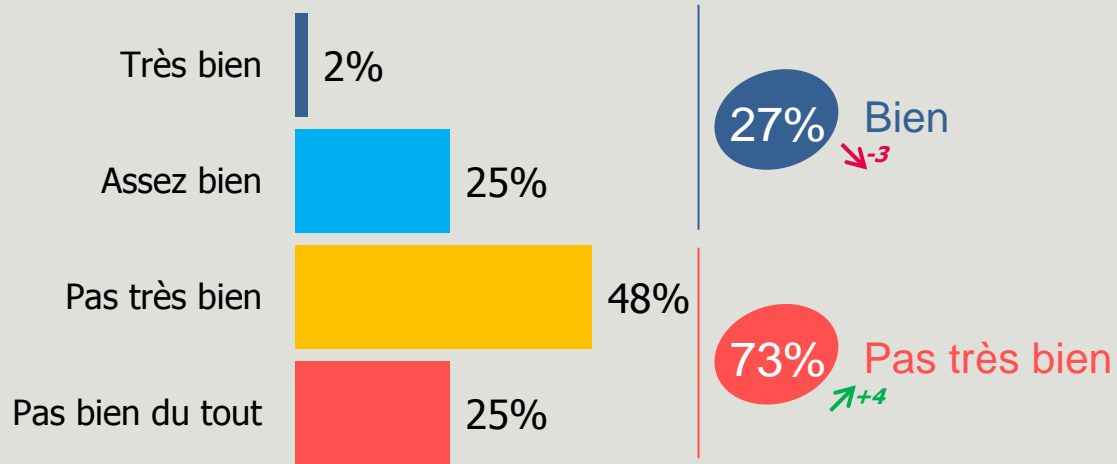
↗↘ Comparatif par rapport à la vague 5 (décembre 2013)



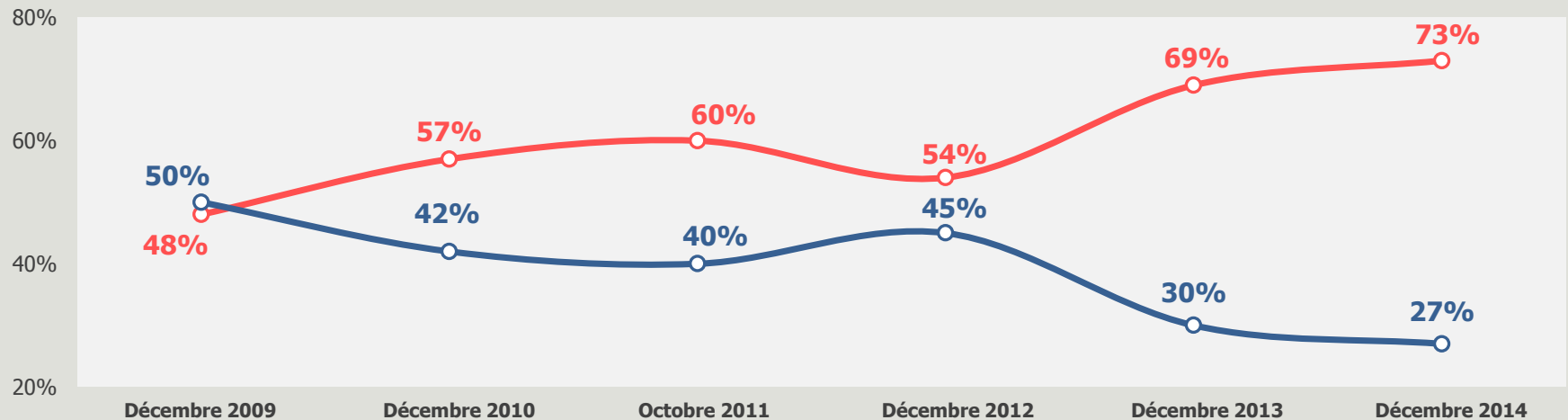
Fonctionnement de la démocratie en France



Q22. Diriez-vous qu'en France la démocratie fonctionne très bien, assez bien, pas très bien ou pas bien du tout ?



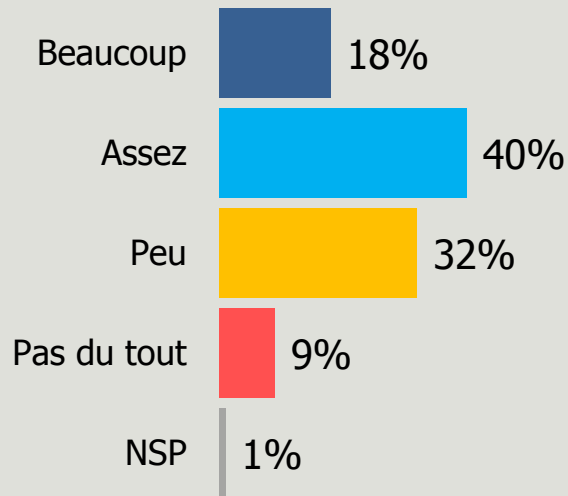
↗ ↘ Comparatif par rapport à la vague 5 (décembre 2013)



Intérêt porté à la politique



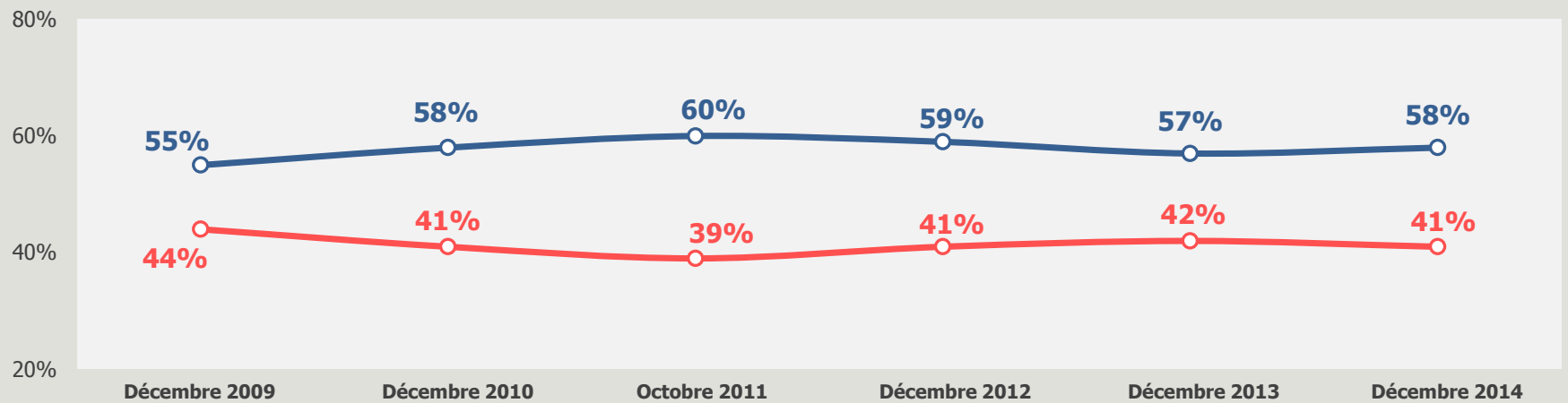
Q23. Est-ce que vous vous intéressez à la politique... ?



58% S'intéresse ↑+1

41% Ne s'intéresse pas ↓-1

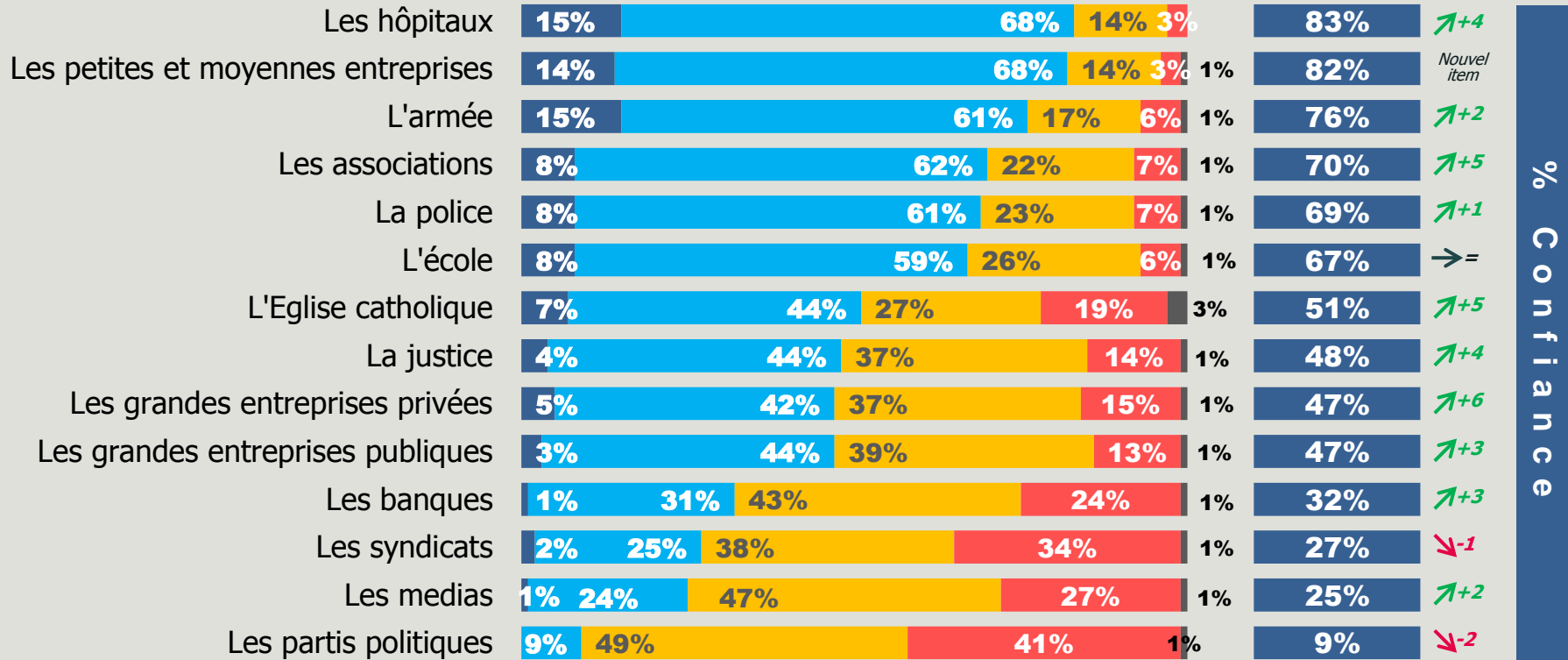
↑ ↓ Comparatif par rapport à la vague 5 (décembre 2013)



Niveau de confiance dans certaines organisations (1/2)



Q25. Avez-vous très confiance, plutôt confiance, plutôt pas confiance ou pas confiance du tout dans chacune des organisations suivantes... ?



↗↘ Comparatif par rapport à la vague 5 (décembre 2013)

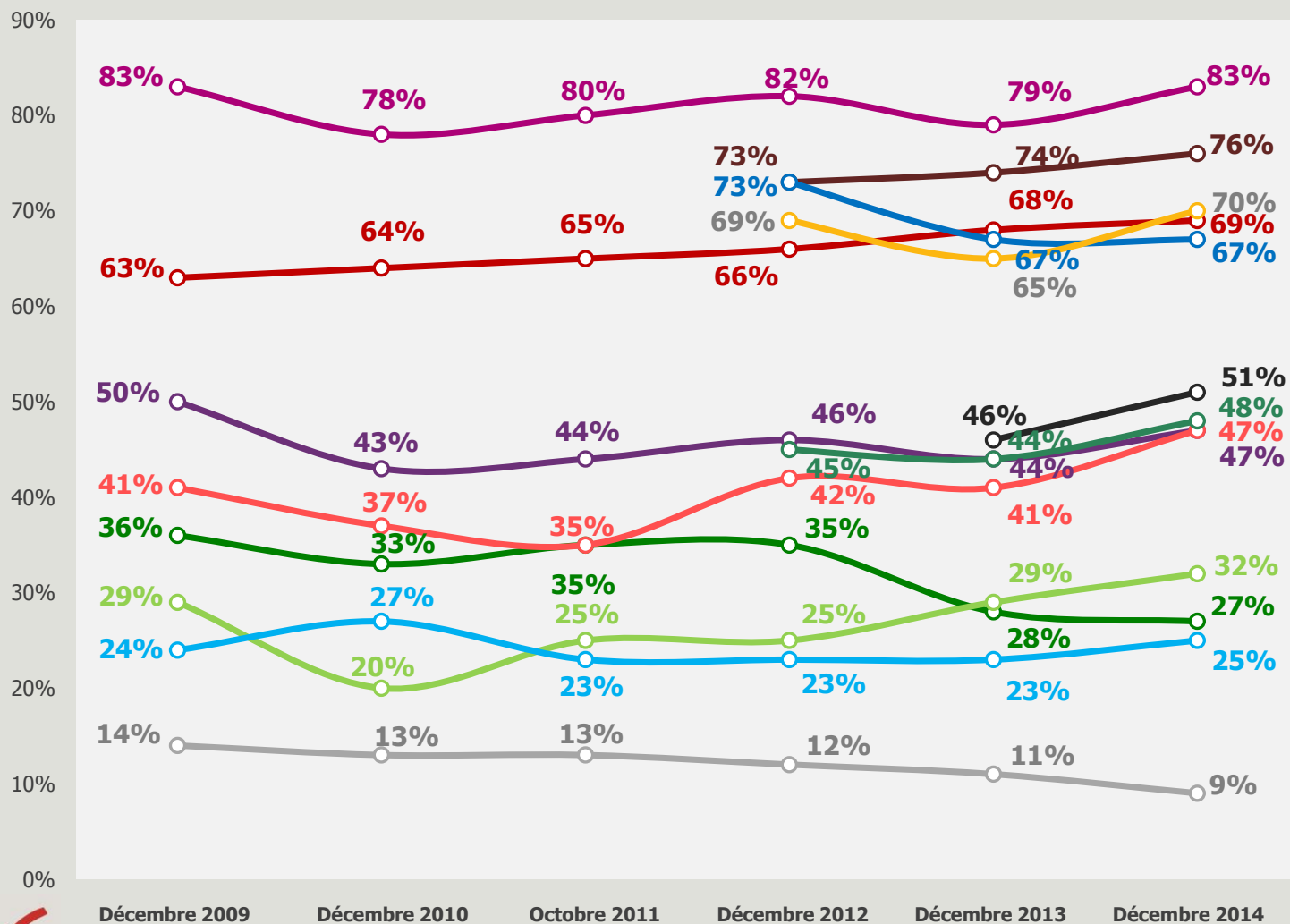
% Confiance



Niveau de confiance dans certaines organisations (2/2)



Q25. Avez-vous très confiance, plutôt confiance, plutôt pas confiance ou pas confiance du tout dans chacune des organisations suivantes... ?



- Les hôpitaux
- L'armée
- Les associations
- La police
- L'école
- L'église catholique
- La justice
- Les grandes entreprises privées
- Les grandes entreprises publiques
- Les banques
- Les syndicats
- Les medias
- Les partis politiques

3

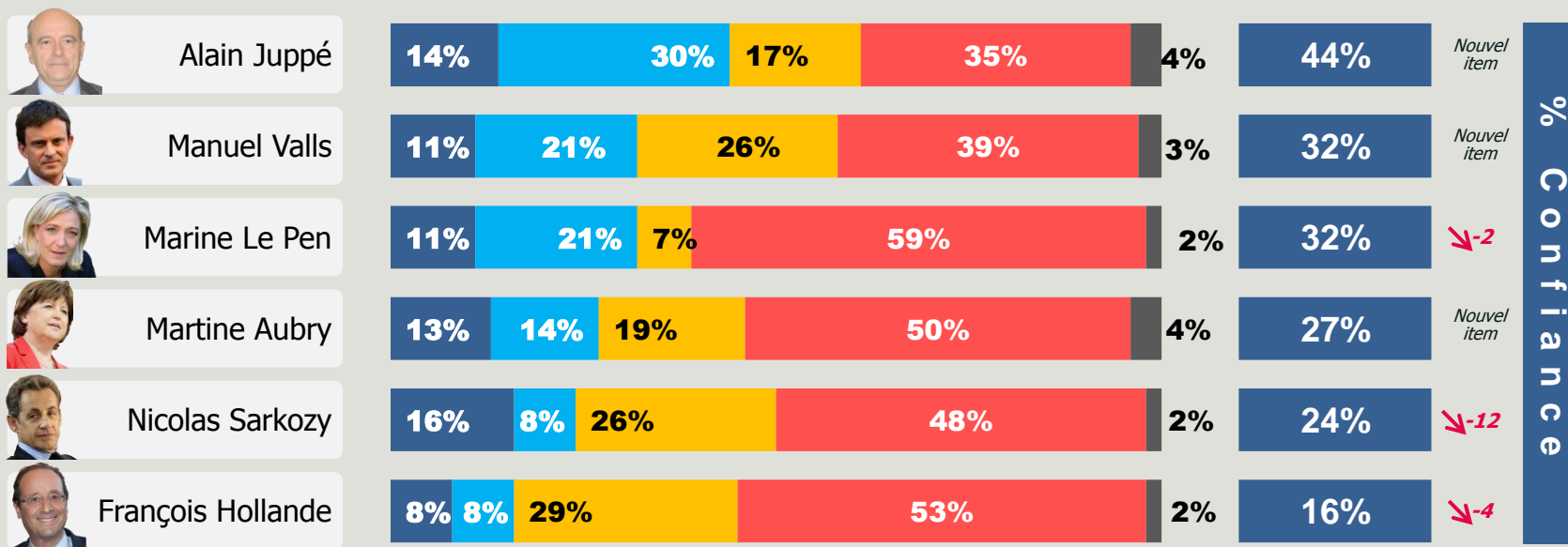
La confiance dans les acteurs politiques



Niveau de confiance envers certaines personnalités politiques nationales (1/4)



Q16. Voici un certain nombre d'hommes ou de femmes politiques. Pour chacun(e) d'entre eux (elles), vous...



% Confiance



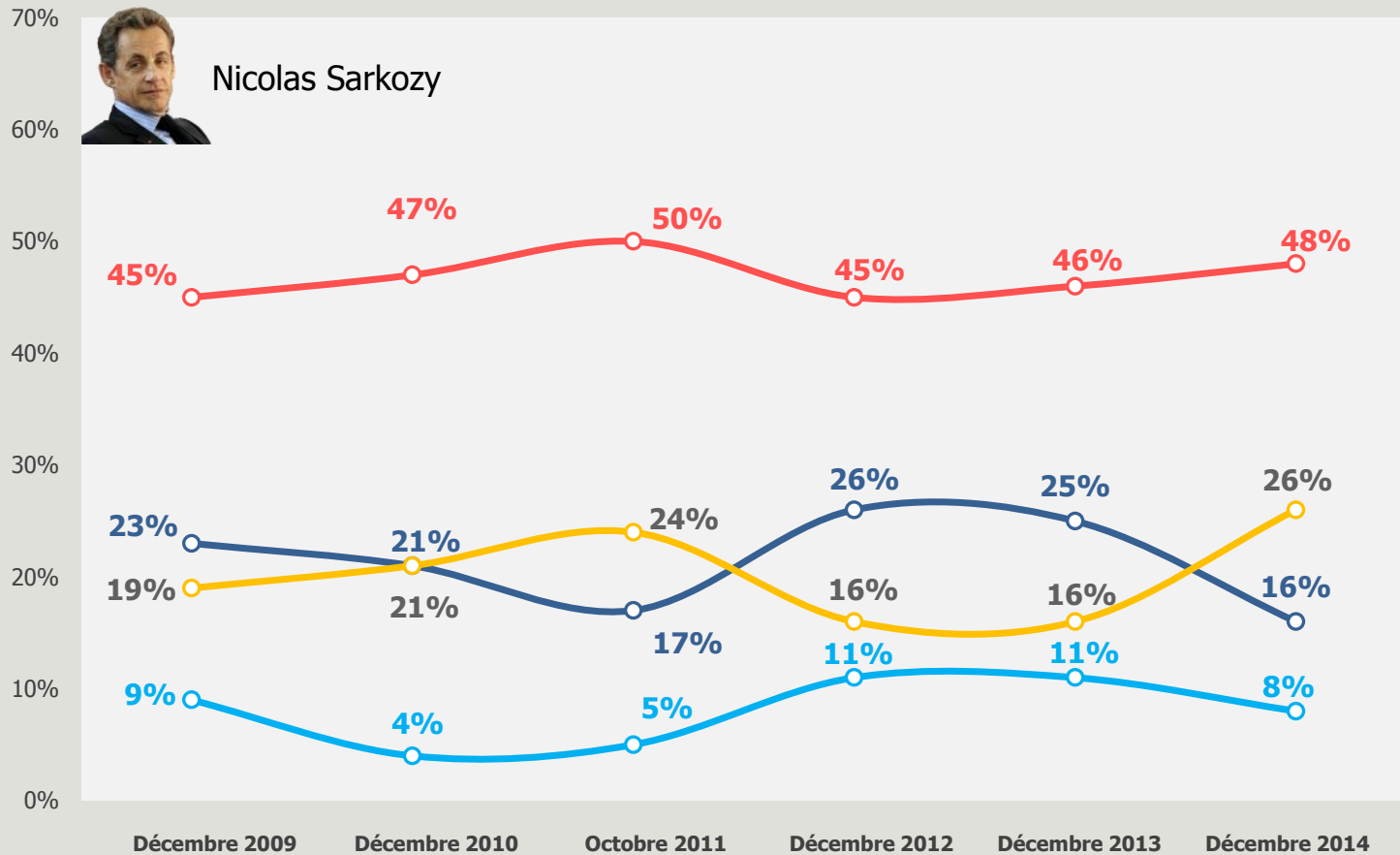
↗↘ Comparatif par rapport à la vague 5 (décembre 2013)



Niveau de confiance envers certaines personnalités politiques nationales (2/4)



Q16. Voici un certain nombre d'hommes ou de femmes politiques. Pour chacun(e) d'entre eux (elles), vous...



Vous n'avez jamais eu confiance en lui (elle)

Vous aviez confiance en lui/elle, mais vous l'avez perdu

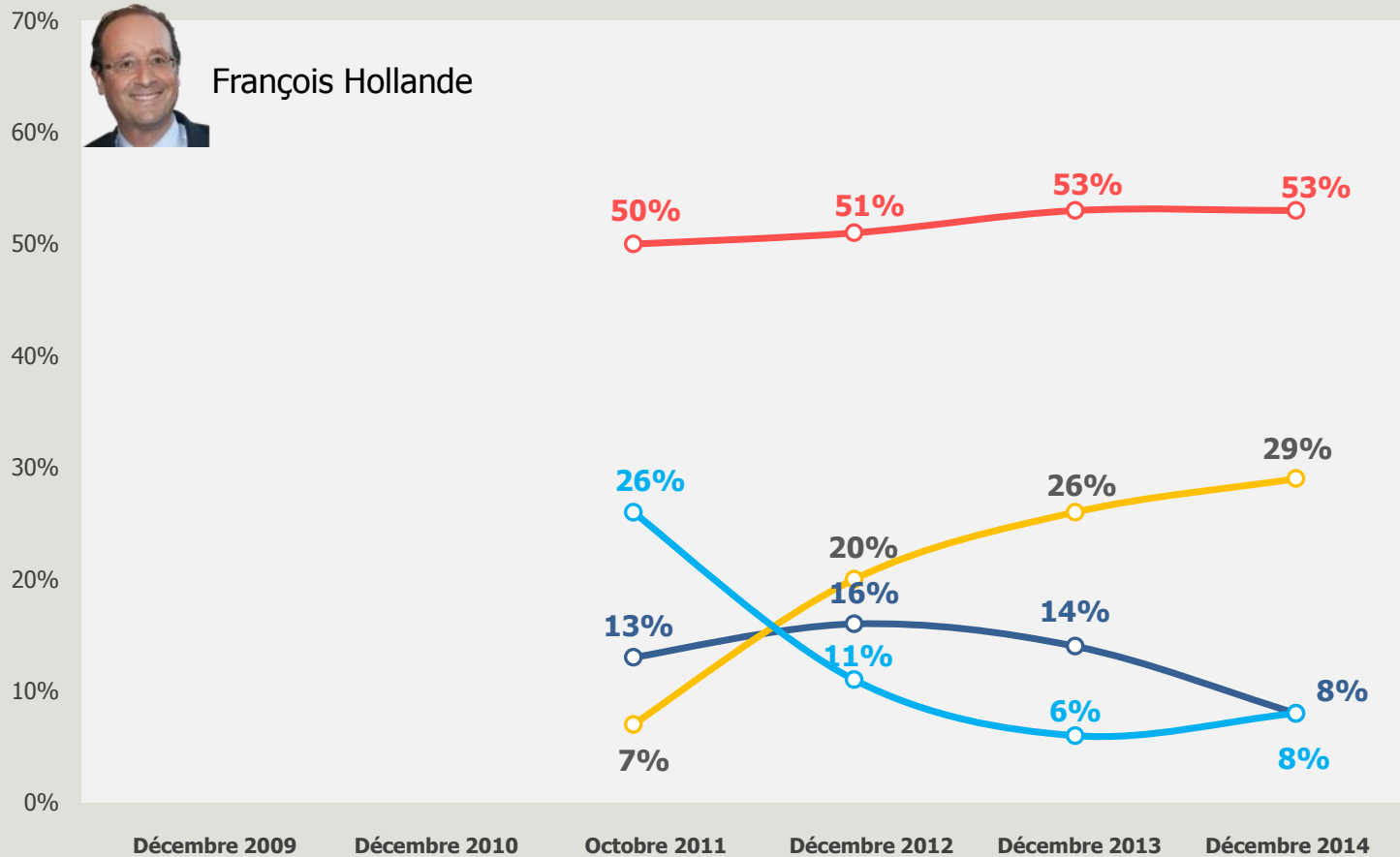
Vous avez toujours eu confiance en lui/elle

Vous n'aviez pas confiance en lui (elle) mais il/elle a gagné votre confiance

Niveau de confiance envers certaines personnalités politiques nationales (3/4)



Q16. Voici un certain nombre d'hommes ou de femmes politiques. Pour chacun(e) d'entre eux (elles), vous...



Vous n'avez jamais eu confiance en lui (elle)

Vous aviez confiance en lui/elle, mais vous l'avez perdu

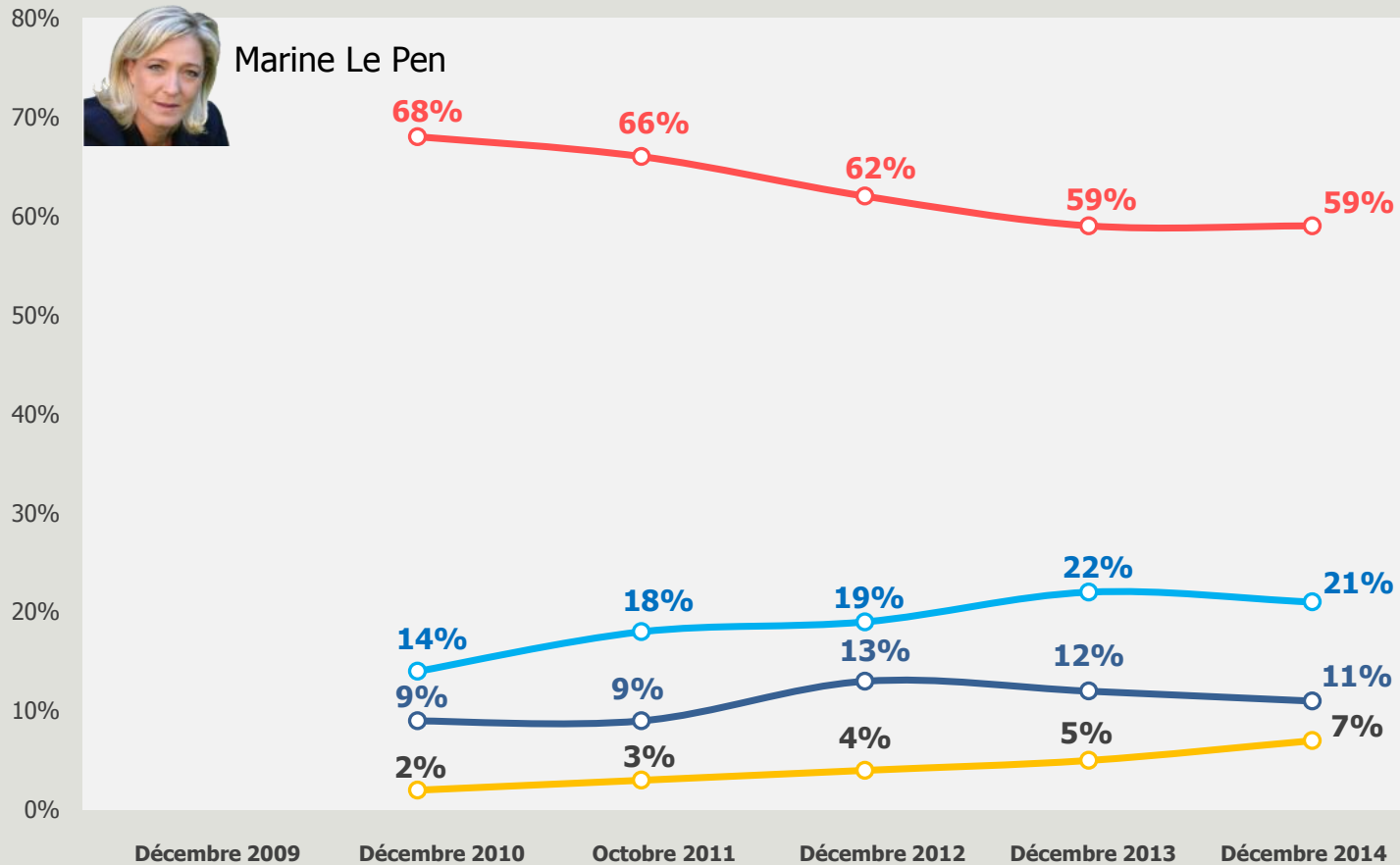
Vous avez toujours eu confiance en lui/elle

Vous n'aviez pas confiance en lui (elle) mais il/elle a gagné votre confiance

Niveau de confiance envers certaines personnalités politiques nationales (4/4)



Q16. Voici un certain nombre d'hommes ou de femmes politiques. Pour chacun(e) d'entre eux (elles), vous...



Vous n'avez jamais eu confiance en lui (elle)

Vous n'aviez pas confiance en lui (elle) mais il/elle a gagné votre confiance

Vous avez toujours eu confiance en lui/elle

Vous aviez confiance en lui/elle, mais vous l'avez perdu



Raisons spontanées d'avoir gagné confiance en différentes personnalités politiques



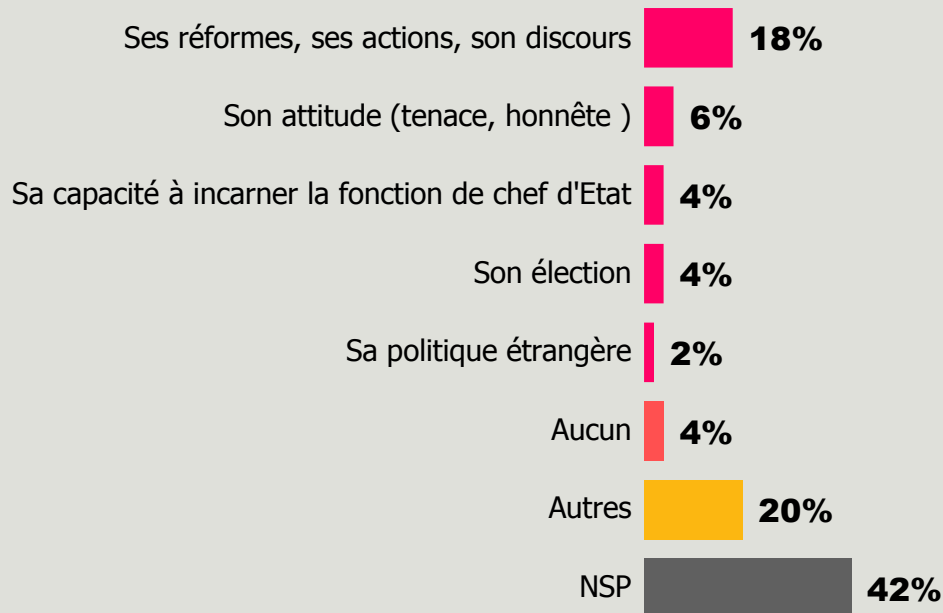
Q17a : Qu'est-ce qui vous a conduit à gagner confiance en...? Quel événement ?

Question ouverte - Plusieurs réponses possibles – Total supérieur à 100%



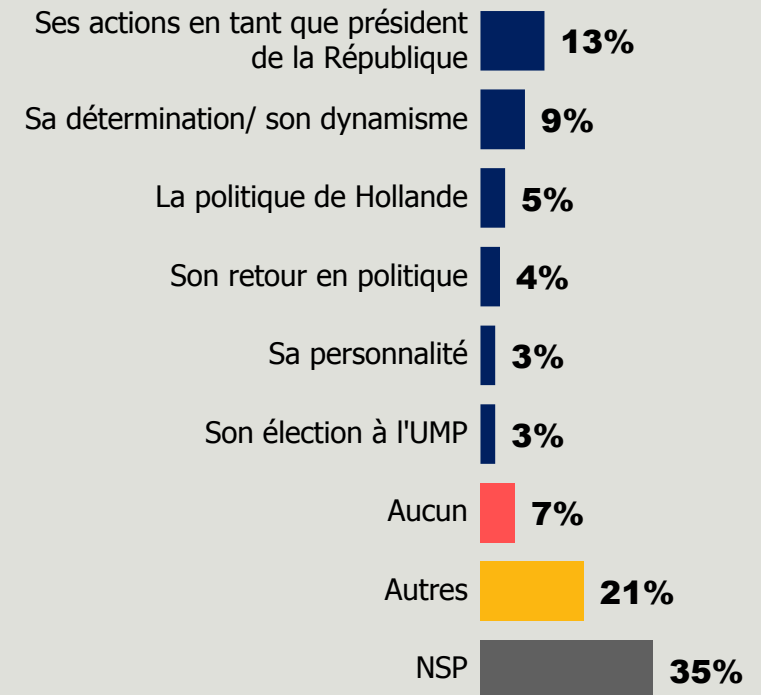
François Hollande

Base : 144 individus



Nicolas Sarkozy

Base : 155 individus



Raisons spontanées d'avoir gagné confiance en différentes personnalités politiques



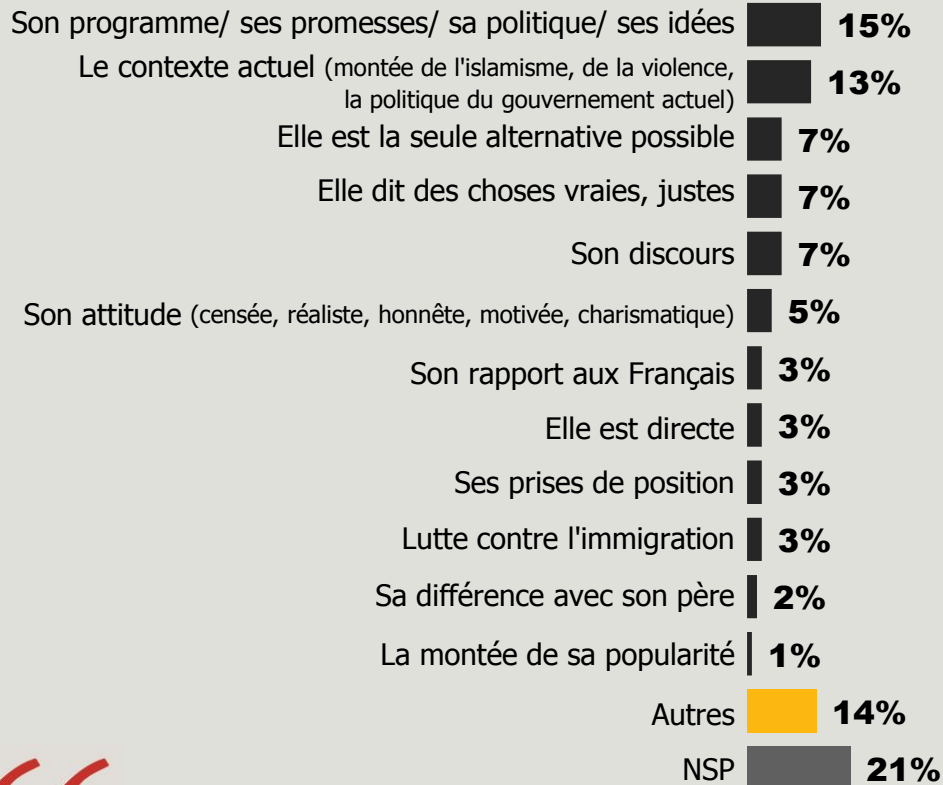
Q17a : Qu'est-ce qui vous a conduit à gagner confiance en...? Quel événement ?

Question ouverte - Plusieurs réponses possibles - Total supérieur à 100%



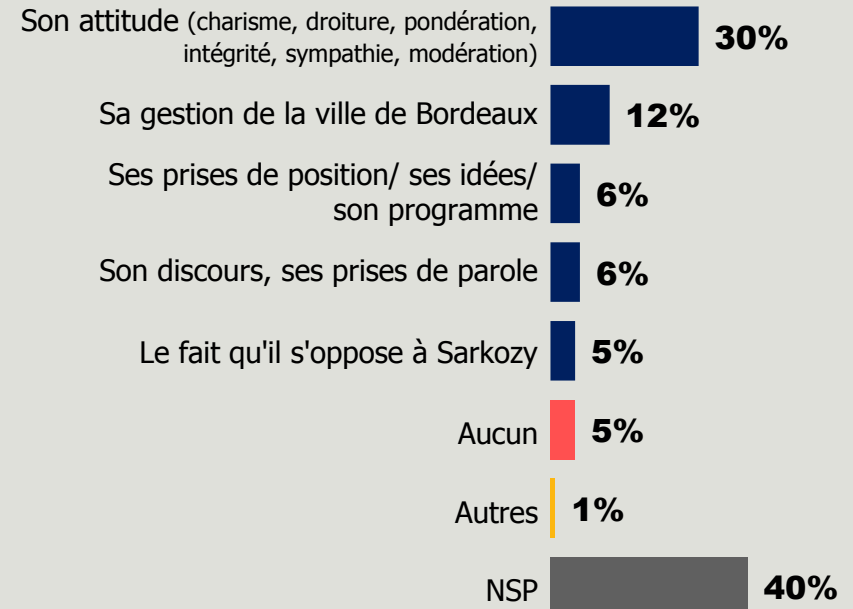
Marine Le Pen

Base : 396 individus



Alain Juppé

Base : 555 individus



Raisons spontanées d'avoir gagné confiance en différentes personnalités politiques



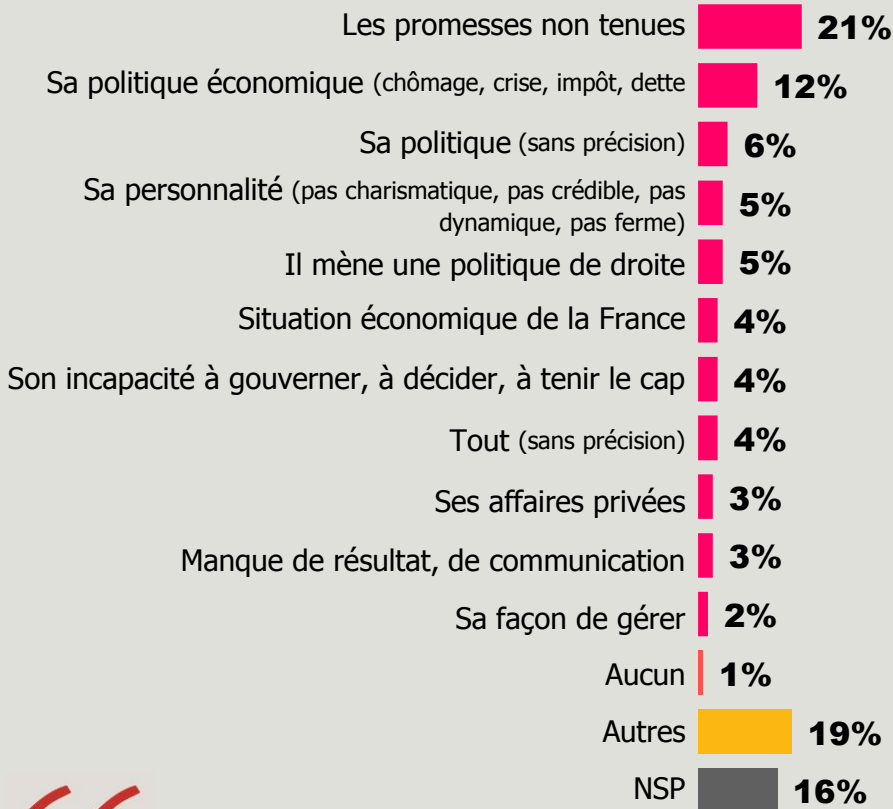
Q17b : Qu'est-ce qui vous a conduit à perdre confiance en...? Quel événement ?

Question ouverte - Plusieurs réponses possibles – Total supérieur à 100%



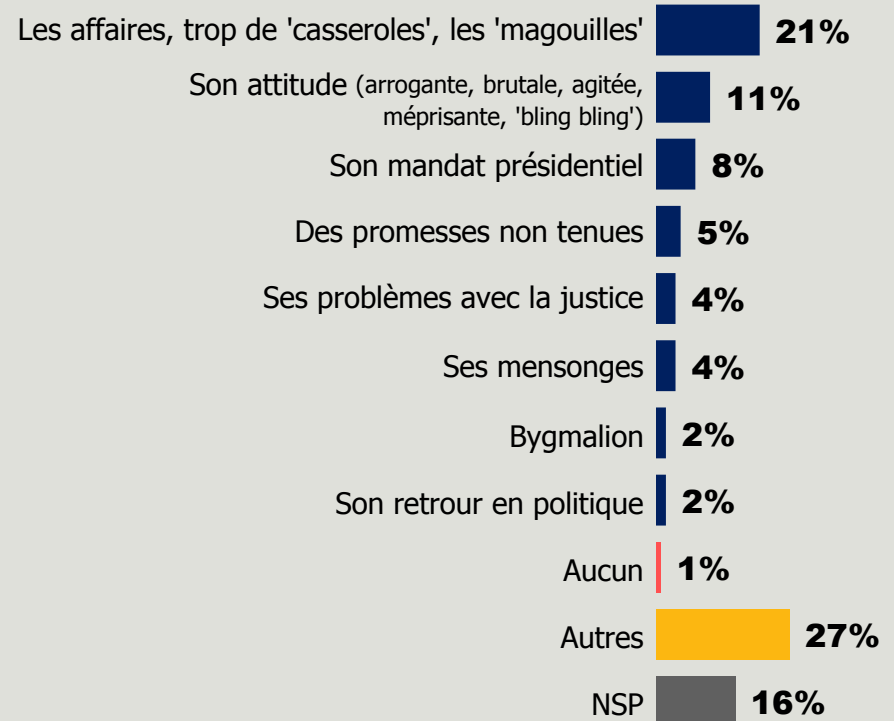
François Hollande

Base : 542 individus



Nicolas Sarkozy

Base : 484 individus



Raisons spontanées d'avoir gagné confiance en différentes personnalités politiques



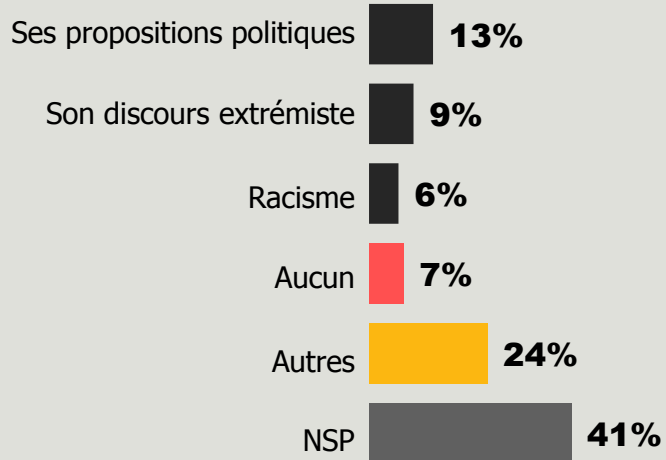
Q17b : Qu'est-ce qui vous a conduit à perdre confiance en (REPRISE NOM PERSONNALITE) ? Quel événement ?

Question ouverte - Plusieurs réponses possibles - Total supérieur à 100%



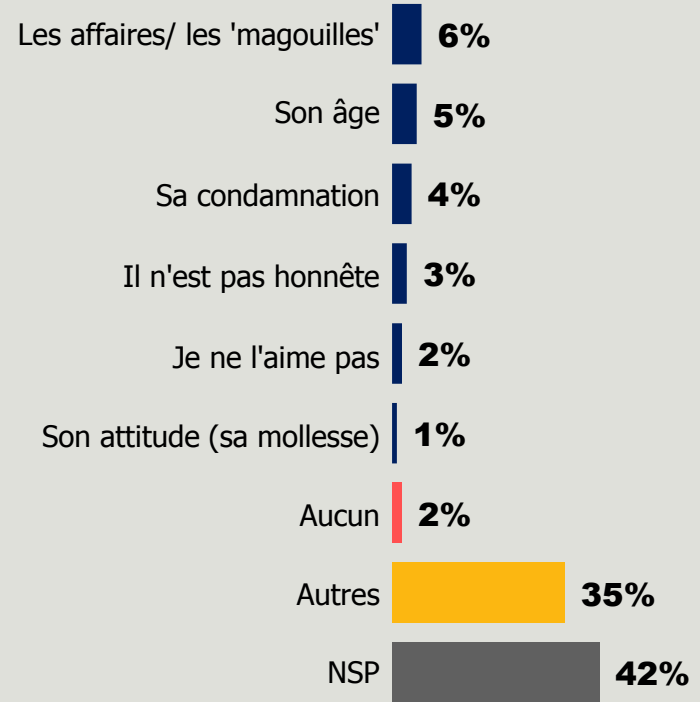
**Marine
Le Pen**

Base : 125 individus



**Alain
Juppé**

Base : 325 individus



Raisons spontanées d'avoir plus/moins confiance en François Hollande



Question ouverte - Plusieurs réponses possibles – Total supérieur à 100%



François Hollande

Q17a : Qu'est-ce qui vous a conduit à **gagner** confiance en François Hollande ? Quel événement ?

Base : à ceux qui ont gagné confiance en lui, soit 8% des Français

Ses réformes, ses actions, son discours

« Il a eu un Etat en péril et il fait tout pour remonter la France. »
« Le mariage pour tous. »

Son attitude (tenace, honnête, etc.)

« Il est tenace et il travaille. »
« Il ne semble pas mettre les doigts dans le pot de confiture à son profit et à instaurer des systèmes de contrôle sur certains élus qui portent leur fruits. Il ne se mêle pas des décisions de la justice. »
« Il me semble honnête. »

Sa capacité à incarner la fonction de chef d'État

« Il représente la France. »
« Une présidence non agitée comme son prédécesseur. »
« Il est président. »

Son élection

« Son élection. »
« Un discours volontariste lors des élections présidentielles, quelqu'un de simple, proche des gens. »

Q17b : Qu'est-ce qui vous a conduit à **perdre** confiance en François Hollande ? Quel événement ?

Base : à ceux qui ont perdu confiance en lui, soit 29% des Français

Les promesses non tenues

« Ses engagements non respectés, l'augmentation des taxes, la hausse du chômage, les contrats aidés. »
« Ses promesses non tenues. »
« Beaucoup de promesses qui n'aboutissent malheureusement pas. »
« Le mensonge, promesses non tenues. »

Sa politique économique (chômage, crise, impôt, dette)

« Le chômage, la crise économique. »
« Son comportement vis à vis du monde économique et financier. »
« La détérioration de bon nombre de paramètres de la vie sociale. »
« Réforme des impôts. »
« Le Chômage, la dette, les impôts... »

Sa politique (sans précision)

« Sa politique. »
« Le résultat de sa politique actuelle. »
« Sa politique du n'importe quoi ! On attendait mieux. »
« L'ensemble de la politique qu'il conduit »

Sa personnalité (pas charismatique, pas crédible, pas dynamique, pas ferme)

« Son manque de charisme. »
« Il n'a pas de crédibilité, il n'a pas vraiment essayé de faire changer les choses. »
« Trop de relâche pas assez ferme. »

Il mène une politique de droite

« Son cap vers une politique de droite »
« Ces positions économiques pro patronales. »



Raisons spontanées d'avoir plus/moins confiance en Nicolas Sarkozy



1864
individus

Question ouverte - Plusieurs réponses possibles – Total supérieur à 100%



Nicolas Sarkozy

Q17a : Qu'est-ce qui vous a conduit à **gagner** confiance en Nicolas Sarkozy ? Quel événement ?

Base : à ceux qui ont gagné confiance en lui, soit 8% des Français

Ses actions en temps que Président de la République

- « Sa présidence. »
- « Sa gestion de la grande crise pendant son mandat. »
- « Sa gestion de la France pendant qu'il était président de la République. »

Sa détermination/ son dynamisme

- « Le dynamisme, la volonté, le courage. »
- « Dynamisme sur le plan internationale. »
- « Sa détermination à sortir le pays de la crise. »

La politique Hollande

- « Le désastre de HOLLANDE. »
- « Notre président actuel... »
- « La gestion actuelle du pays... »

Son retour en politique

- « Son retour à la vie politique, son assurance et sa détermination. »
- « Son retour en politique. »
- « Son retour. »

Q17b : Qu'est-ce qui vous a conduit à **perdre** confiance en Nicolas Sarkozy ? Quel événement ?

Base : à ceux qui ont perdu confiance en lui, soit 26% des Français

Les affaires, trop de « casseroles », les « magouilles »

- « Ses affaires. »
- « Trop de petites casseroles! »
- « Magouilleur et affairiste. »

Son attitude (arrogante, brutale, agitée, méprisante, "bling bling")

- « Trop excité. »
- « Son arrogance et son train de vie. »
- « Son côté bling bling et sa soif du pouvoir à tout prix. »
- « Son attitude brutale et agitée et ses mensonges. »
- « Son attitude méprisante. »

Son mandat présidentiel

- « Son quinquennat. »
- « Beaucoup trop d'erreurs durant son mandat. »
- « Sa façon de gouverner la France. »

Des promesses non tenues

- « Les promesses de réformes non tenues. »
- « Les fausses promesses. »
- « Il n'a pas fait ce qu'il avait promis. »



Raisons spontanées d'avoir plus/moins confiance en Marine Le Pen



Question ouverte - Plusieurs réponses possibles – Total supérieur à 100%



Marine Le Pen

Q17a : Qu'est-ce qui vous a conduit à **gagner** confiance en Marine Le Pen ? Quel événement ?

Base : à ceux qui ont gagné confiance en elle, soit 21% des Français

Son programme/ ses promesses/ sa politique/ ses idées

- « Son programme électoral. »
- « Les solutions proposées pour faire évoluer la France. »
- « Ses propositions et ses idées »
- « Ses nouvelles idées. »
- « Sa politique. »

Le contexte actuel (montée de l'islamisme, de la violence, la politique du gouvernement actuel)

- « L'état dans lequel la France est. »
- « La montée de l'intégrisme. »
- « La délinquance en France. »

Elle est la seule alternative possible

- « Elle est la seule alternative possible. »
- « Ras le bol de tous les autres. »
- « La seule qui prend en compte les problèmes. »

Elle dit des choses vraies, justes

- « Son franc parler. »
- « Elle parle vrai sans langue de bois. »
- « Elle dit des choses justes. »
- « Elle est franche, dit tout haut ce que les gens en majorité pensent tout bas. »

Son discours

- « Rien de particulier mais ses discours peuvent tenir la route autant que ceux des autres candidats »

Q17b : Qu'est-ce qui vous a conduit à **perdre** confiance en Marine Le Pen ? Quel événement ?

Base : à ceux qui ont perdu confiance en elle, soit 7% des Français

Ses propositions politiques

- « Elle veut remplacer l'euro par le franc, et ça me fait peur. »
- « Elle veut quitter l'Europe. »
- « Dérive de son programme économique, irréaliste. »

Son discours extrémiste

- « Ses différentes actions, trop extrémistes. »
- « Ses idées trop extrémistes. »

Racisme

- « De plus en plus raciste on ne gère pas un pays en rejetant les personnes que l'on a fait venir. »
- « Raciste »
- « son racisme »



Raisons spontanées d'avoir plus/moins confiance en Alain Juppé



Question ouverte - Plusieurs réponses possibles – Total supérieur à 100%



Alain Juppé

Q17a : Qu'est-ce qui vous a conduit à **gagner** confiance en Alain Juppé ? Quel événement ?

Base : à ceux qui ont gagné confiance en lui, soit 30% des Français

Son attitude (charisme, droiture, pondération, intégrité, sympathie, modération)

« Stature d'homme d'état. »

« Sa modération. »

« Il est pondéré. »

« Sa rigueur et sa droiture. »

« Ça façon d'être. »

Sa gestion de la ville de Bordeaux

« Sa manière de gérer la ville de Bordeaux. »

« Sa réussite sur Bordeaux. »

« Rien de spécial, j'apprécie la manière dont il dirige sa ville. »

Ses prises de position/ ses idées/son programme

« Ses dernières prises de position. »

« Les idées qu'ils proposent pour recréer une droite plus proche de la réalité et moins extrémiste. »

« Son programme »

Son discours, ses prises de parole

« Son discours posé et pragmatique, sans emphase ni surenchère. »

« Ses prises de parole. »

« L'émission Des Paroles et Des Actes, je l'ai trouvé équilibré. »

Q17b : Qu'est-ce qui vous a conduit à **perdre** confiance en Alain Juppé ? Quel événement ?

Base : à ceux qui ont perdu confiance en lui, soit 17% des Français

Les affaires/ les « magouilles »

« L'affaire de la mairie de Paris. »

« Les magouilles financières de son parti. »

« Ses anciens problèmes face à la justice. »

Son âge

« Trop vieux. »

« Alain Juppé est un homme du passé. »

« Il est vieux, qu'il s'en aille au lieu de revenir en politique. »

Sa condamnation

« Sa condamnation en justice. »

« Sa condamnation et son départ au Canada. »



Confiance dans les partis pour gouverner le pays



Q24. Concernant les prochaines années, laquelle des trois phrases suivantes se rapproche le plus de votre opinion ?

J'ai confiance dans la gauche pour gouverner le pays

15% ↘-3

J'ai confiance dans la droite pour gouverner le pays

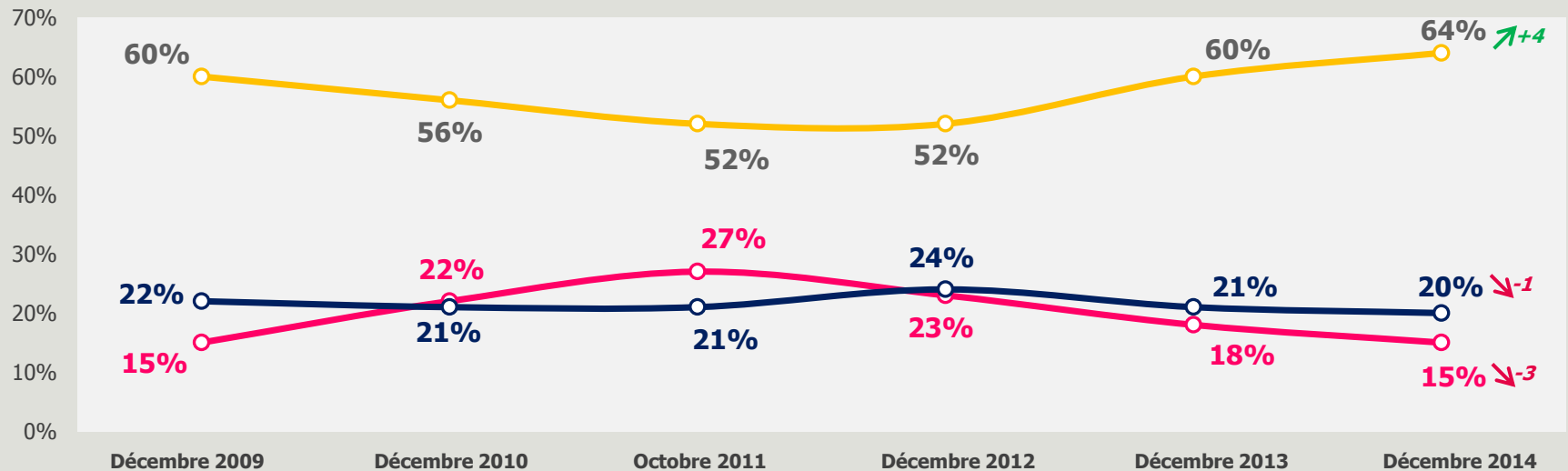
20% ↘-1

Je n'ai confiance ni dans la droite ni dans la gauche pour gouverner le pays

64% ↗+4

NSP 1%

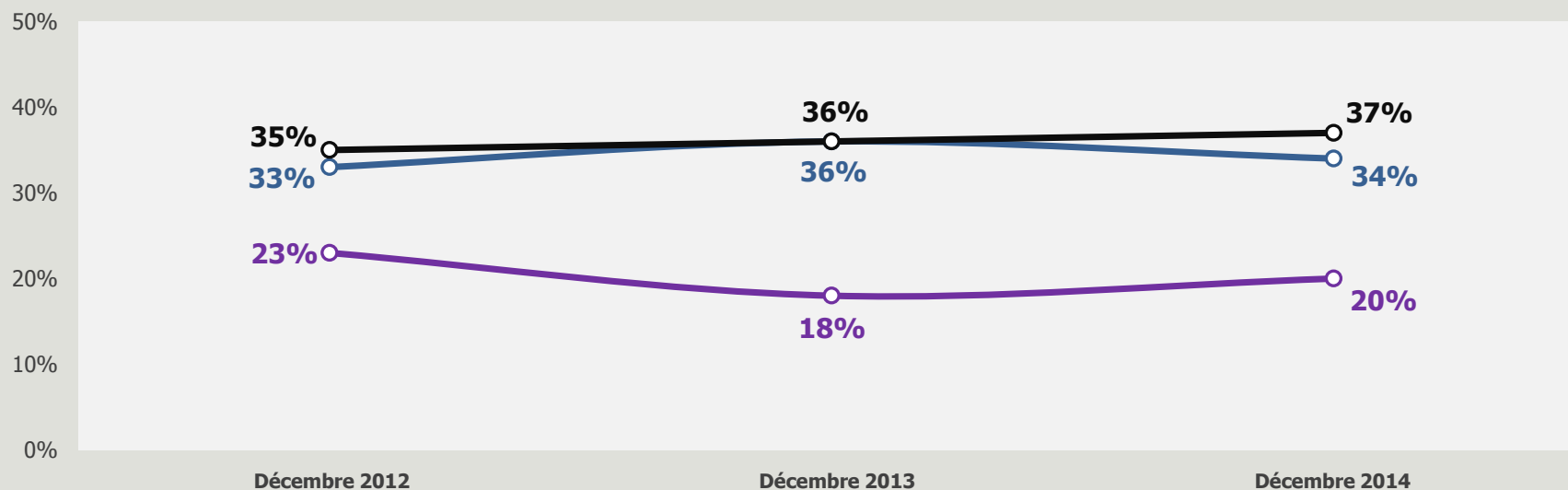
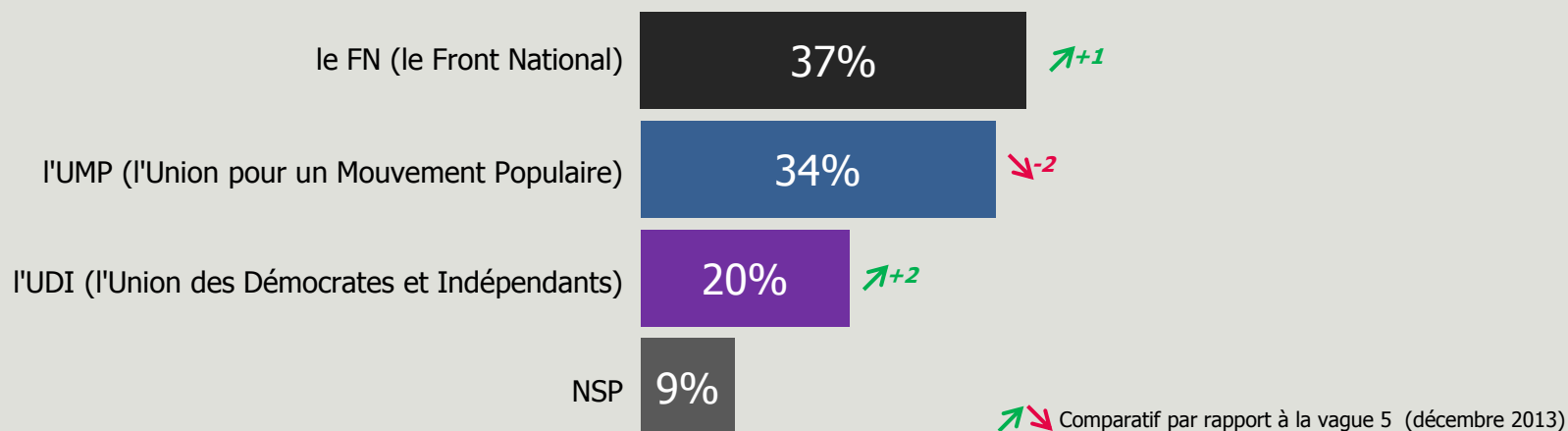
↗↘ Comparatif par rapport à la vague 5 (décembre 2013)



Le parti qui représente le mieux l'opposition de droite



Q52 : Qui, à votre sens, représente le mieux aujourd'hui l'opposition de droite ?



4

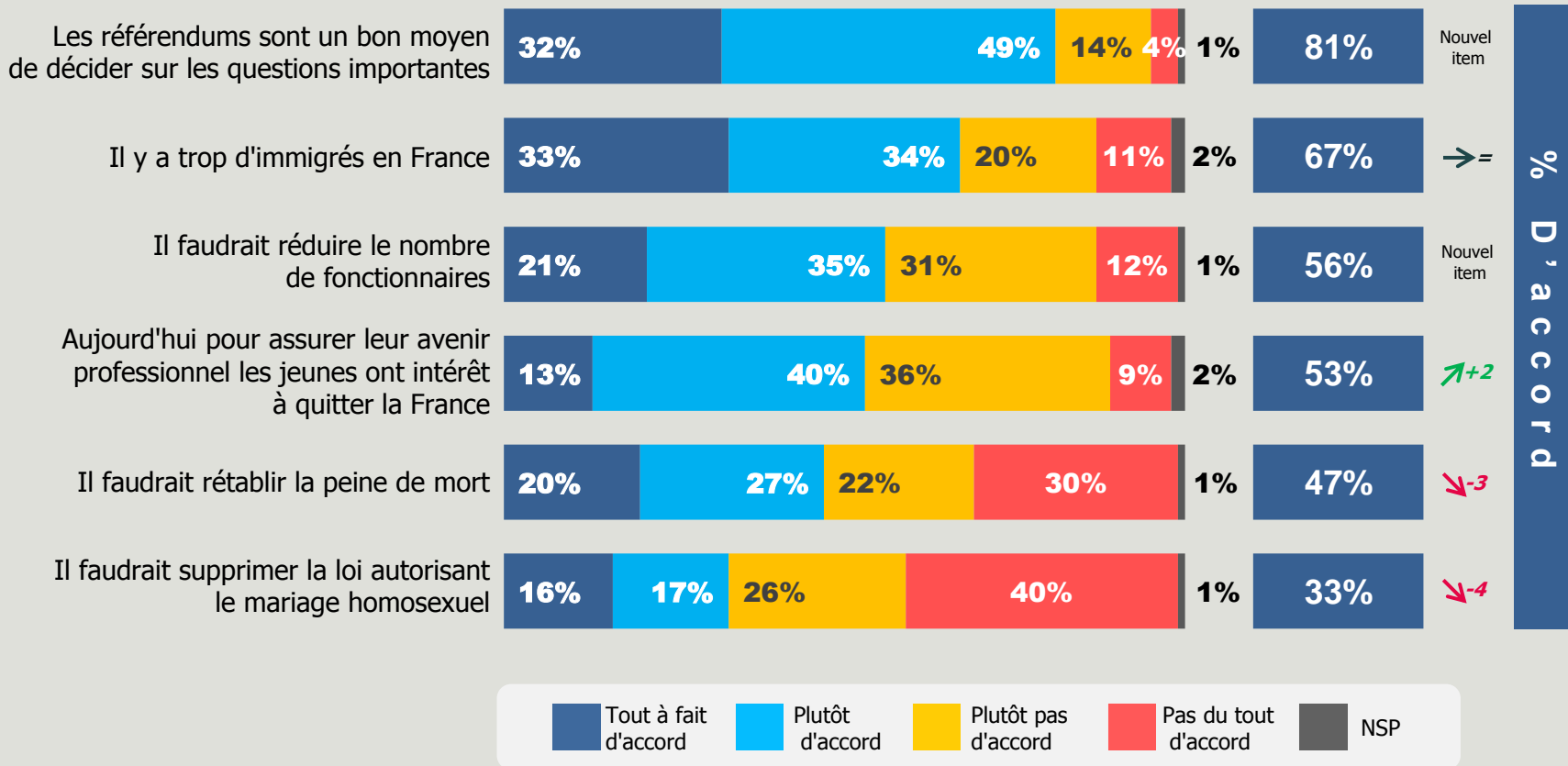
Attitudes générales



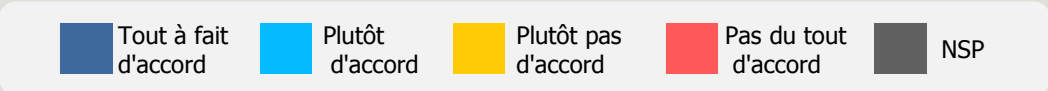
Niveau d'adhésion à certaines opinions (1/2)



Q27 : Voici maintenant une liste de phrases. Pour chacune d'elles, êtes-vous tout à fait, plutôt, plutôt pas ou pas d'accord du tout ?



% D' accord



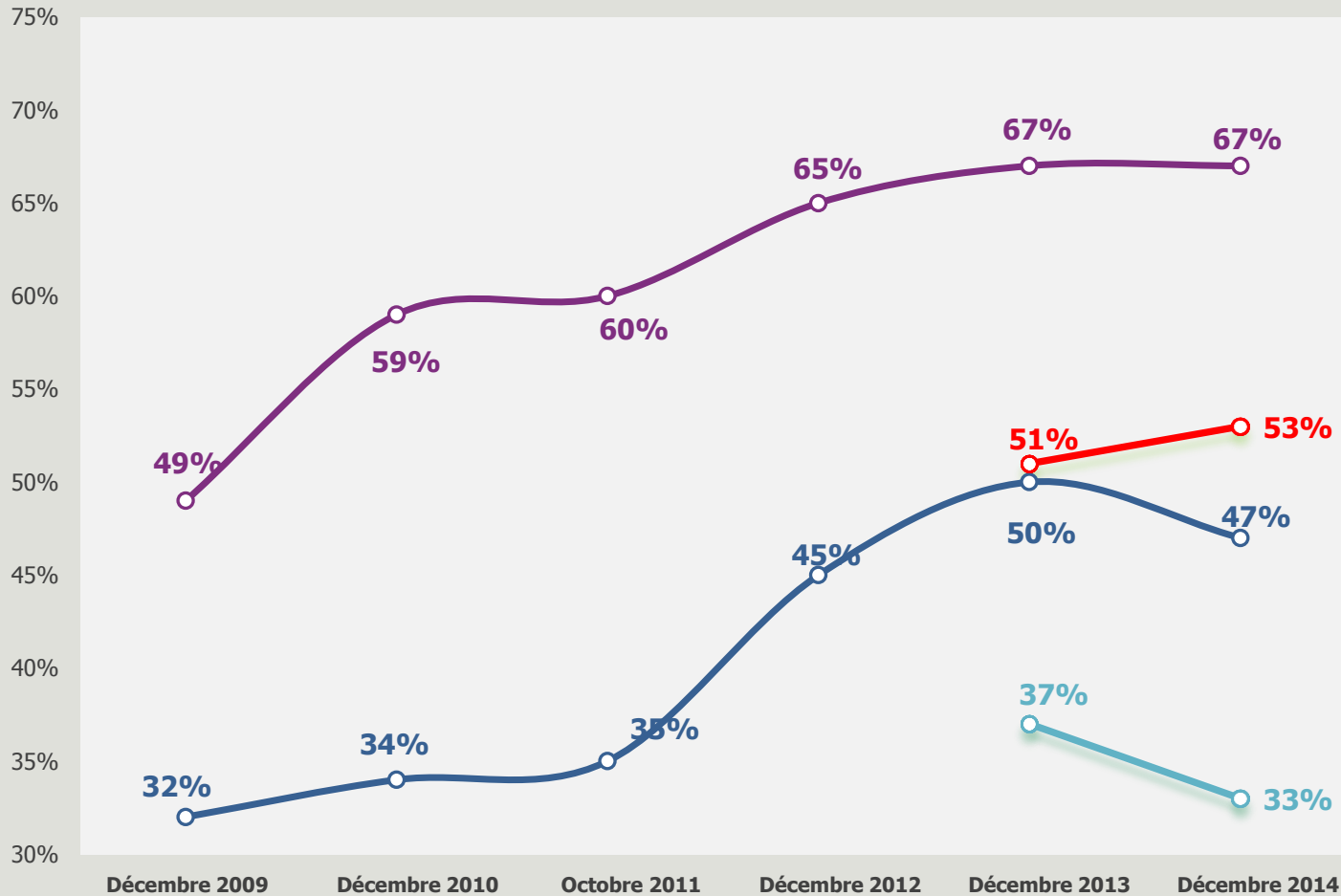
↗ ↘ Comparatif par rapport à la vague 5 (décembre 2013)



Niveau d'adhésion à certaines opinions (2/2)



Q27 : Voici maintenant une liste de phrases. Pour chacune d'elles, êtes-vous tout à fait, plutôt, plutôt pas ou pas d'accord du tout ?



Il y a trop d'immigrés en France

Aujourd'hui pour assurer leur avenir professionnel les jeunes ont intérêt à quitter la France

Il faudrait rétablir la peine de mort

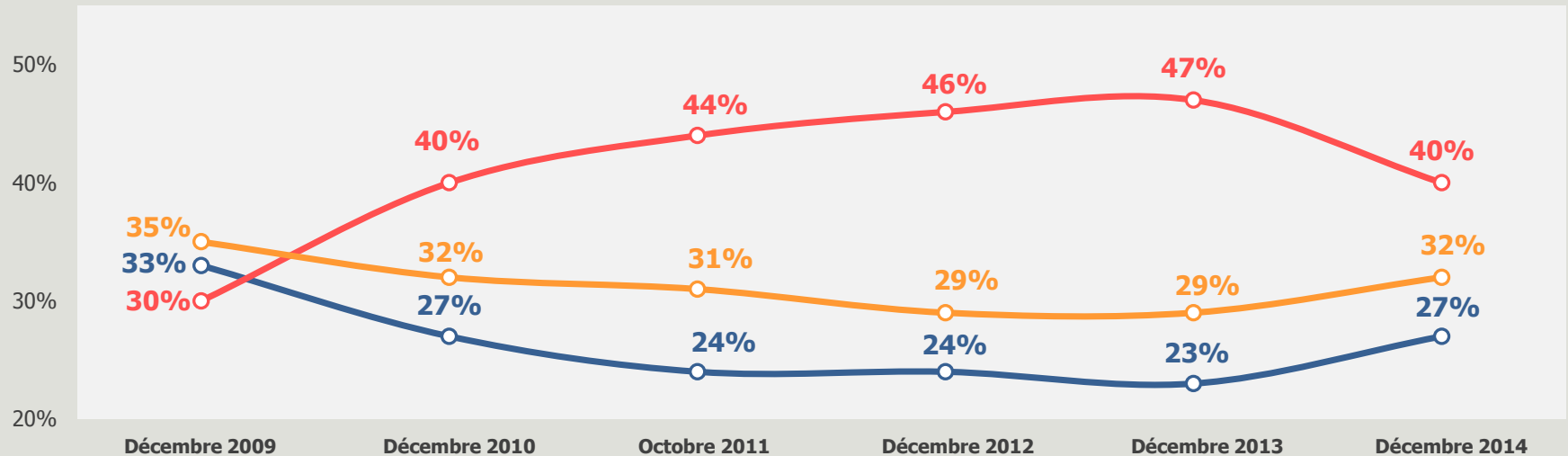
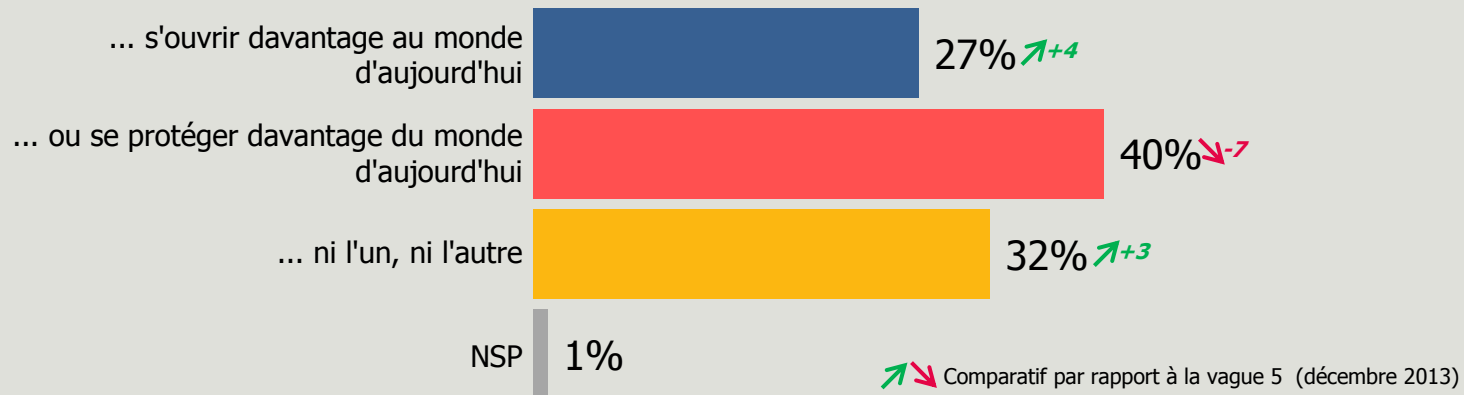
Il faudrait supprimer la loi autorisant le mariage homosexuel



Opinion sur l'ouverture de la France au monde d'aujourd'hui



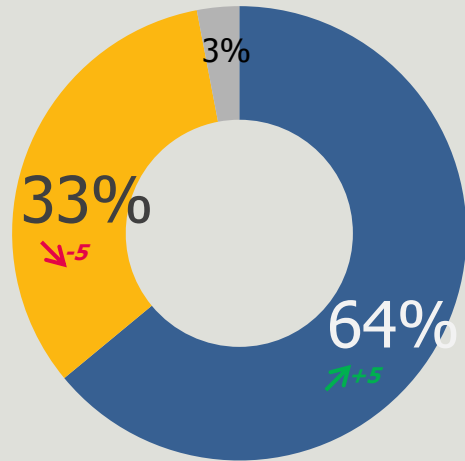
Q28. Estimez-vous que la France doit... ?



Arbitrage liberté / contrôle pour les entreprises

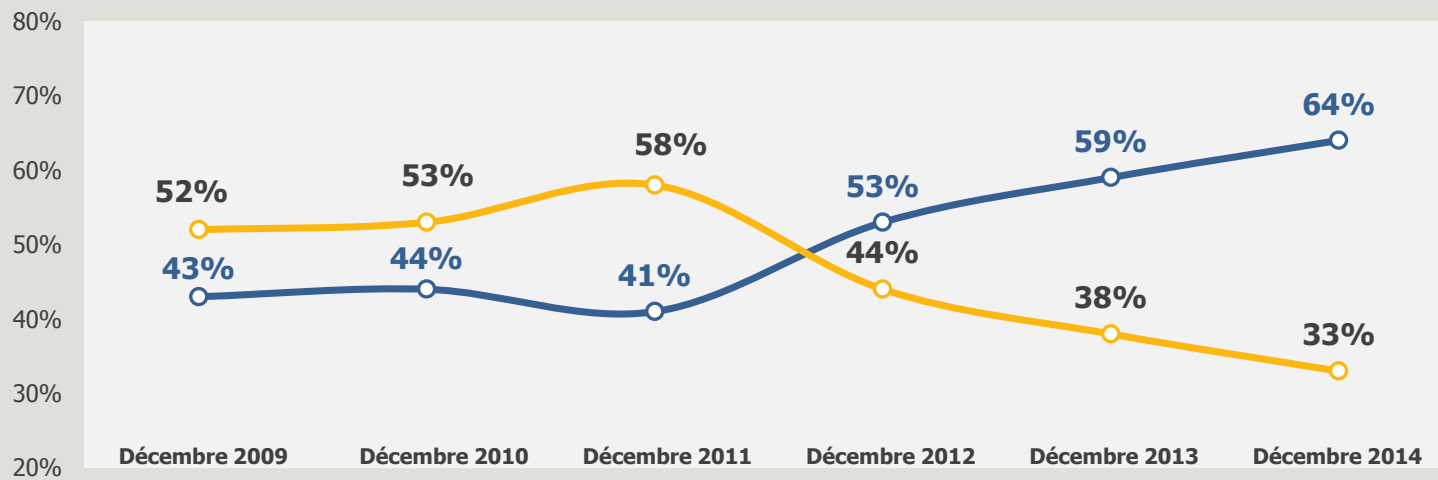


Q29. Pour faire face aux difficultés économiques, pensez-vous qu'il faut... ?



- Que l'Etat fasse confiance aux entreprises et leur donne plus de liberté
- Ou, au contraire, que l'Etat les contrôle et les réglemente plus étroitement
- NSP

↗ ↘ Comparatif par rapport à la vague 5 (décembre 2013)

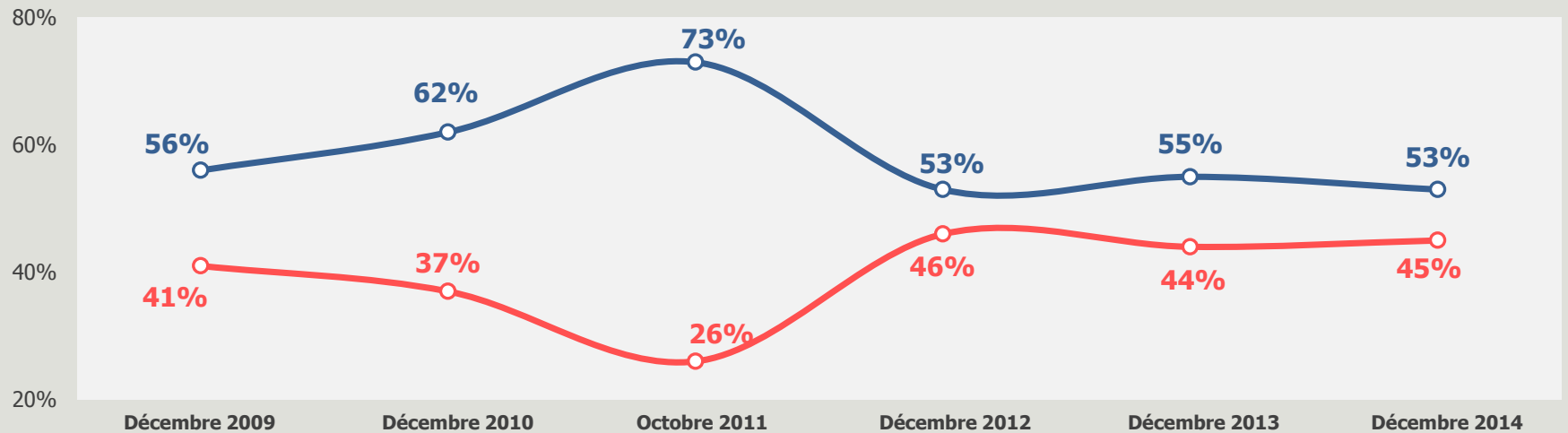
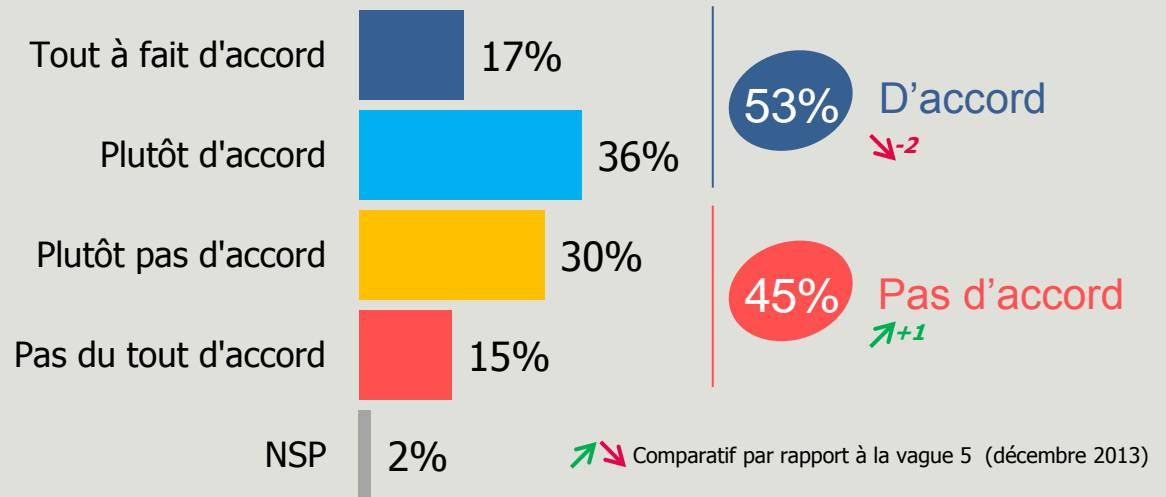


« Prendre aux riches pour donner aux pauvres »



Q31 : Pouvez-vous me dire si vous êtes tout à fait, plutôt, plutôt pas ou pas du tout d'accord avec l'affirmation suivante ... ?

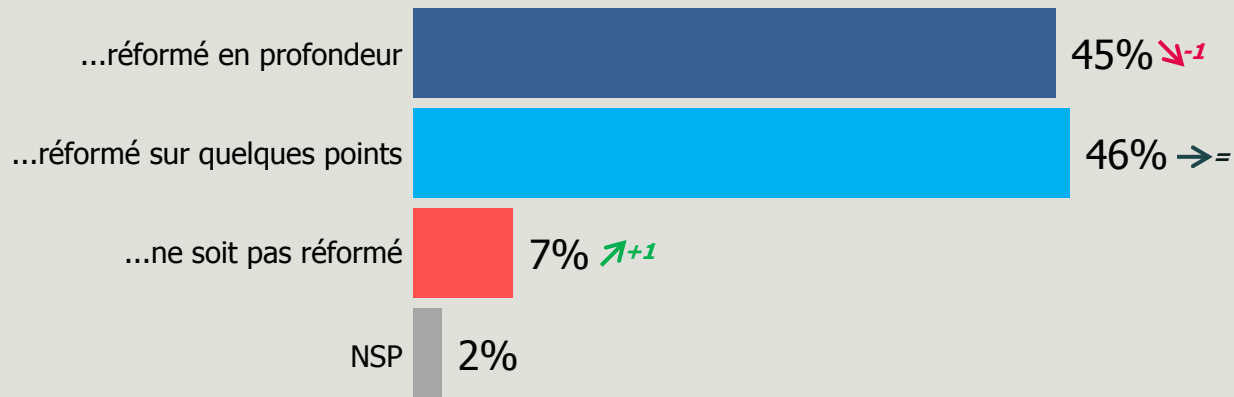
« Pour établir la justice sociale, il faudrait prendre aux riches pour donner aux pauvres »



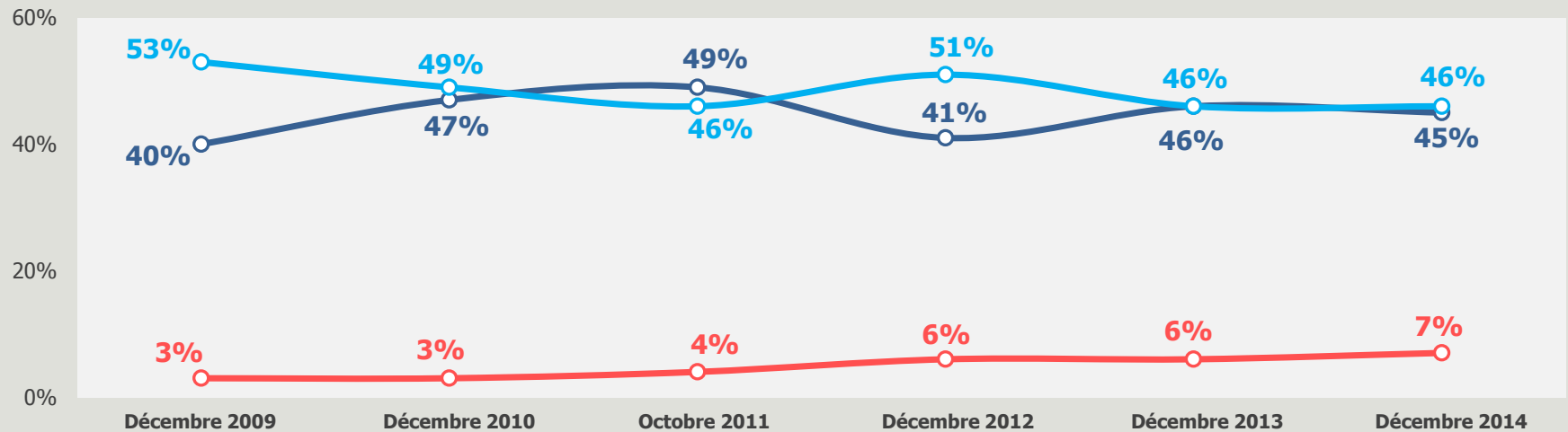
Souhait d'une réforme du système capitaliste



Q32. Personnellement, souhaitez-vous que le système capitaliste soit... ?



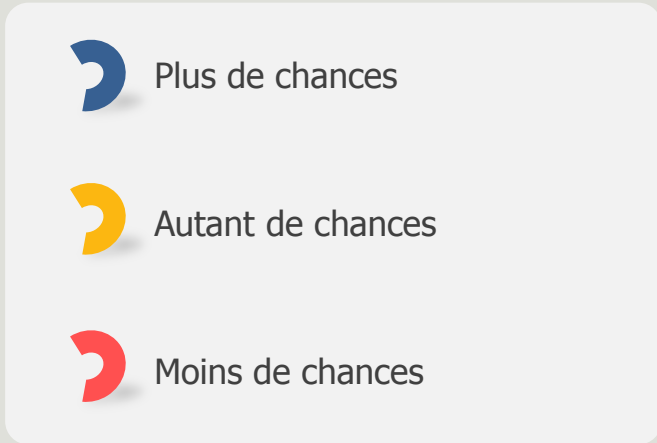
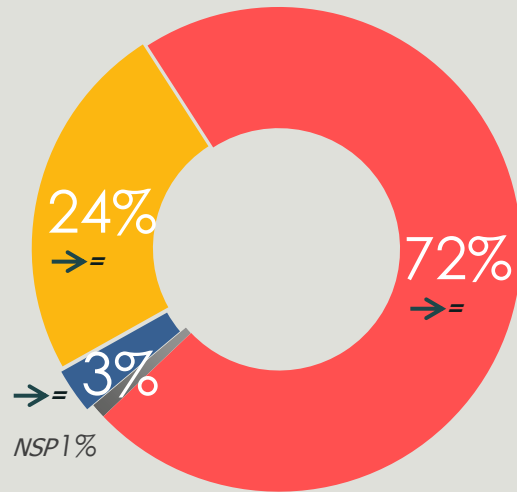
↗↘ Comparatif par rapport à la vague 5 (décembre 2013)



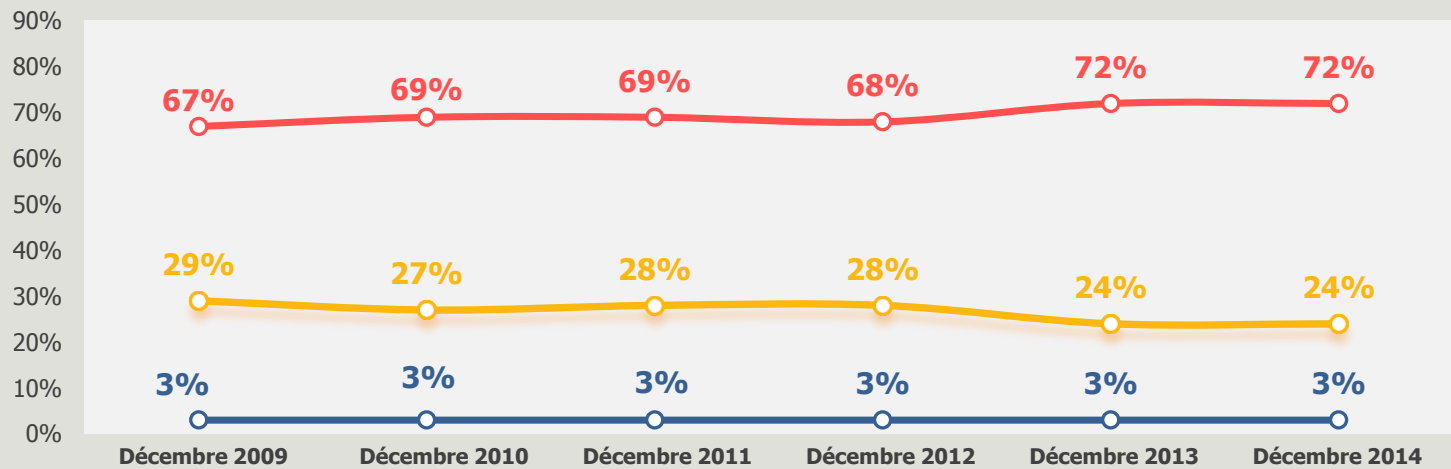
Perception des chances des jeunes d'aujourd'hui à réussir mieux que leurs parents



Q33 : Pensez-vous que les jeunes d'aujourd'hui auront plus, autant ou moins de chances de réussir que leurs parents dans la société française de demain ?



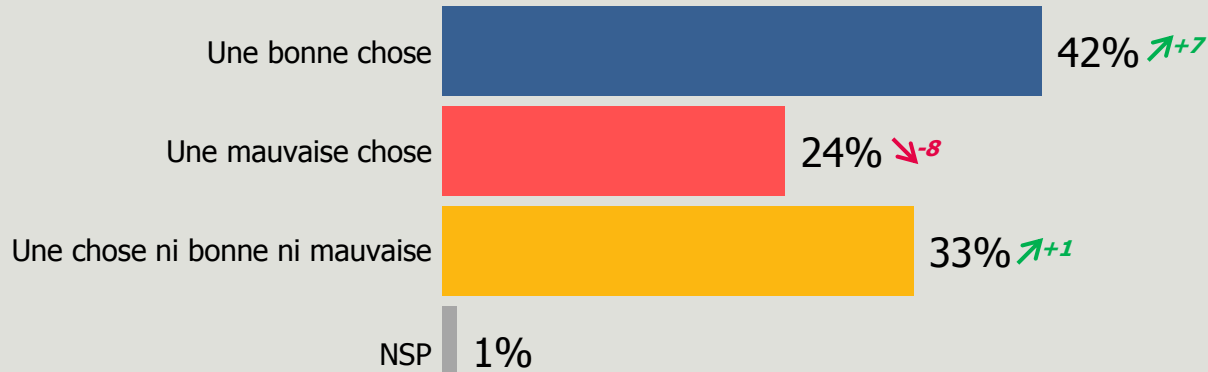
↗ ↘ Comparatif par rapport à la vague 5 (décembre 2013)



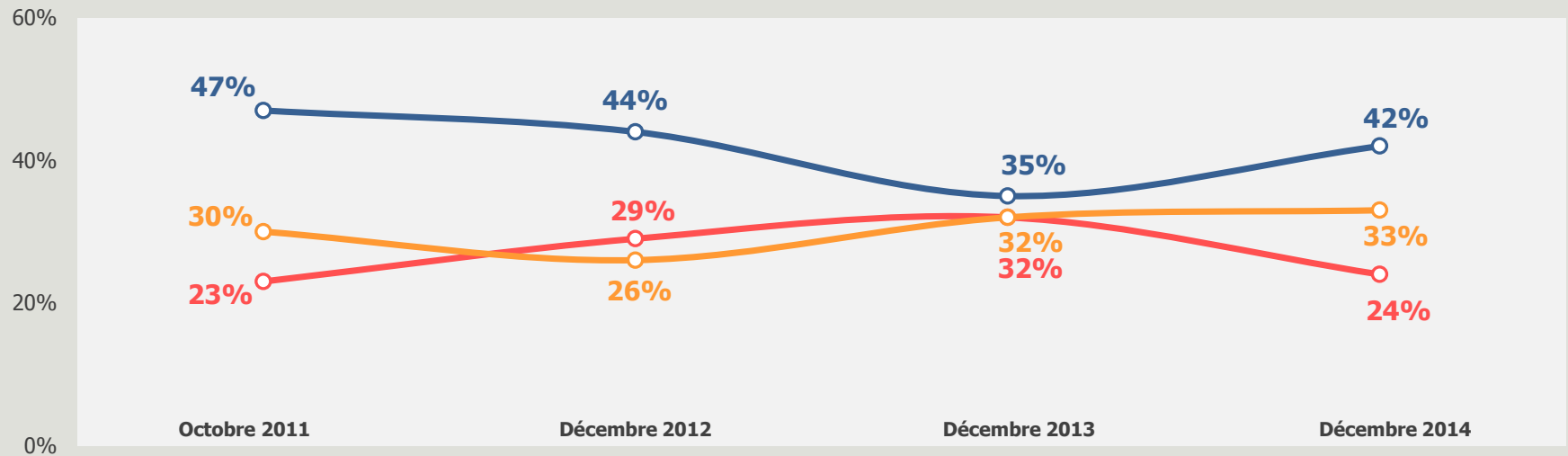
Perception des effets de l'appartenance de la France à l'UE



Q50. D'une manière générale, pensez-vous que le fait pour la France de faire partie de l'Union Européenne est ...



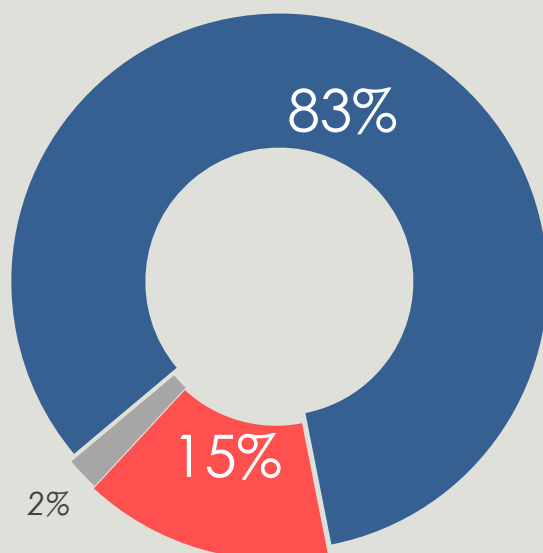
↗ ↘ Comparatif par rapport à la vague 5 (décembre 2013)





Attitude à l'égard d'une union politique nationale



N30. A propos de la politique, de laquelle de ces deux opinions vous sentez-vous le plus proche ?



-  Il faudrait que les responsables politiques de camps opposés parviennent à s'entendre pour trouver des solutions aux problèmes du pays
-  Il ne faudrait pas que les responsables politiques de camps opposés parviennent à s'entendre, leurs idées et leurs projets sont trop différents



5

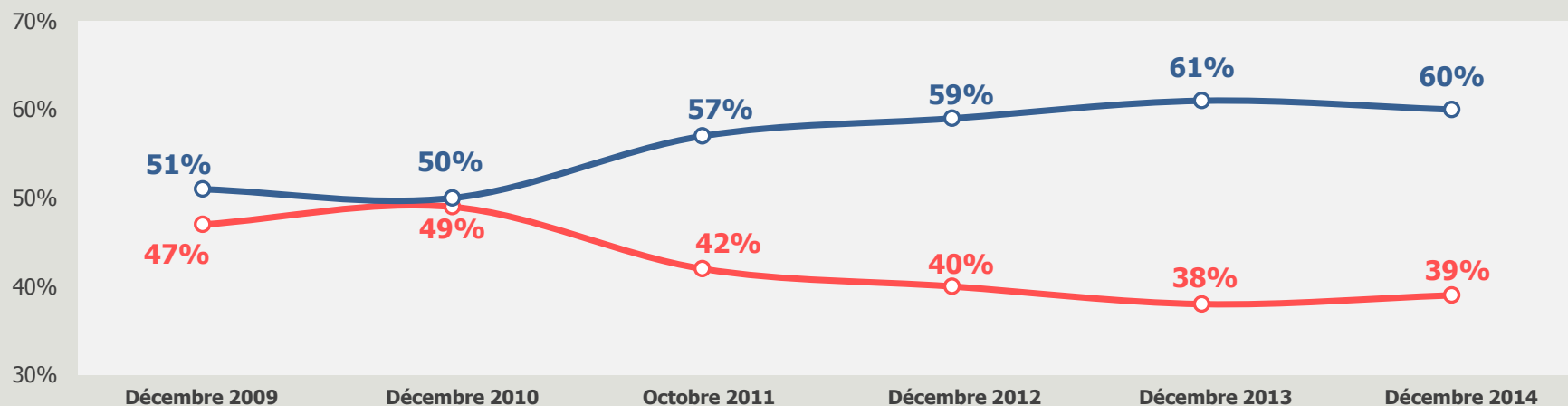
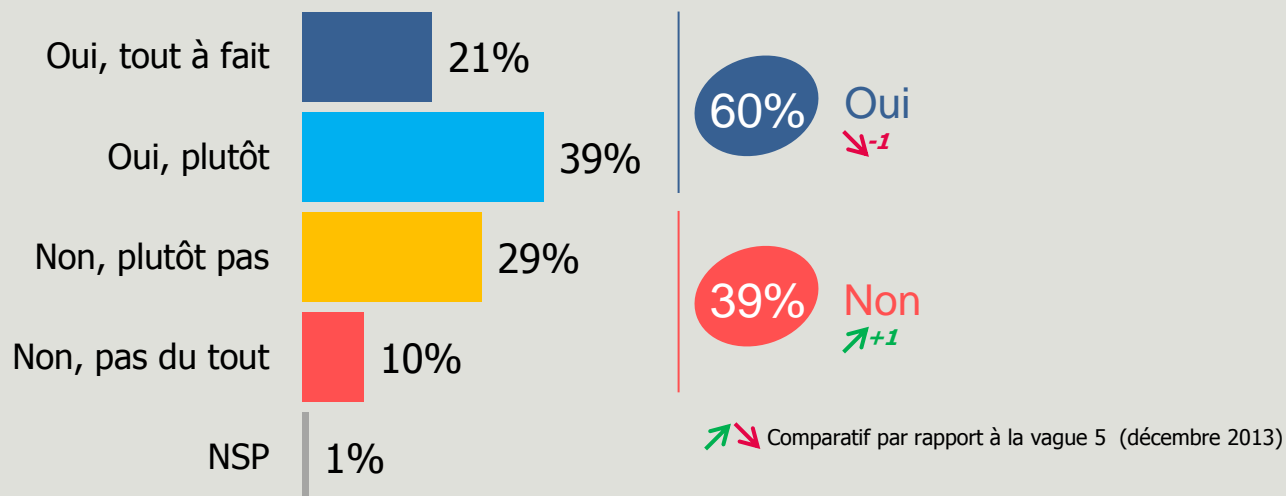
Moyens d'expression publique



Propension actuelle à participer à des manifestations



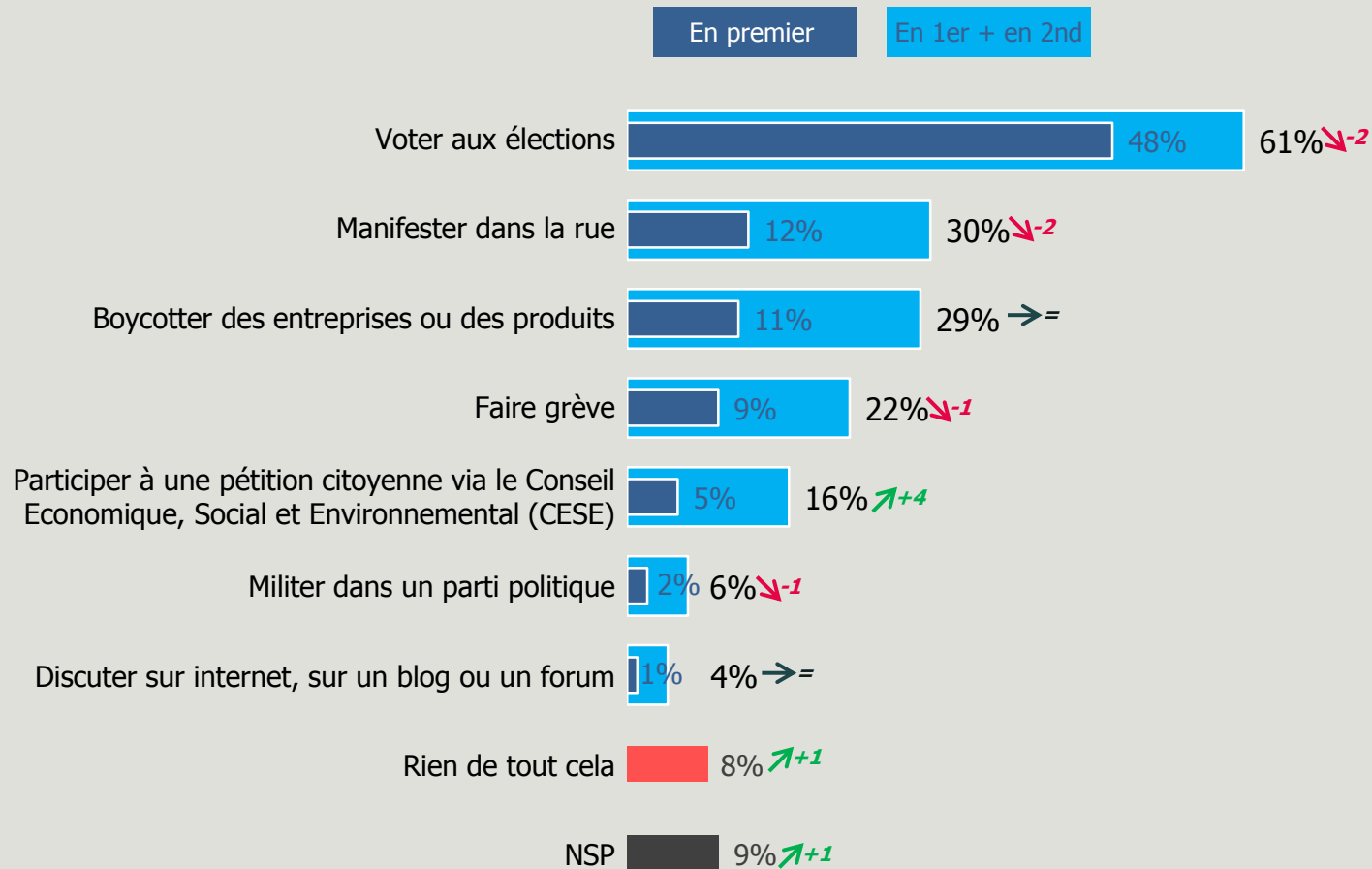
Q37. En ce moment, seriez-vous prêt(e) à participer à une manifestation pour défendre vos idées ?



Moyens d'expression des citoyens les plus efficaces (1/2)



Q40 : Selon vous, qu'est-ce qui permet aux citoyens d'exercer le plus d'influence sur les décisions prises en France ?
En premier ? Et en second ?



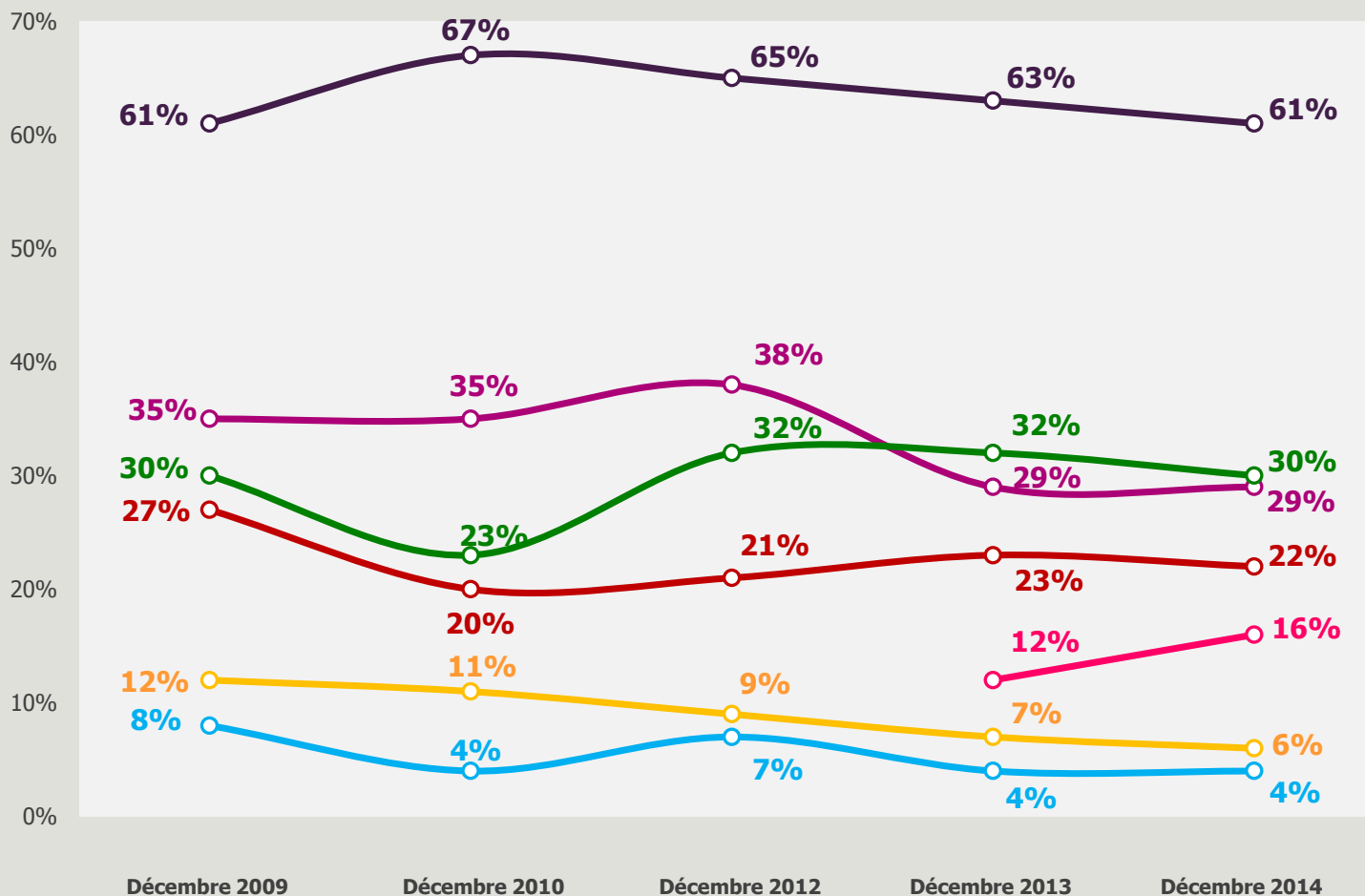
↗ ↘ Comparatif « En 1er+en 2nd » par rapport à la vague 5 (décembre 2013)



Moyens d'expression des citoyens les plus efficaces (2/2)



Q40 : Selon vous, qu'est-ce qui permet aux citoyens d'exercer le plus d'influence sur les décisions prises en France ?
En premier ? Et en second ?



Voter aux élections

Manifester dans la rue

Boycotter des entreprises ou des produits

Faire grève

Participer à une pétition citoyenne via le CESE

Militer dans un parti politique

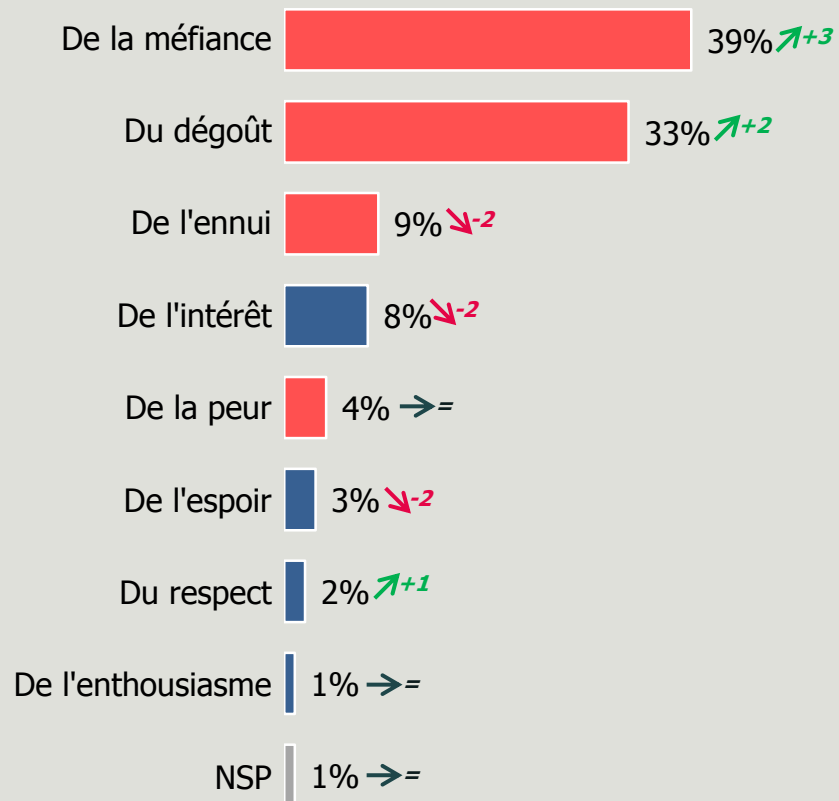
Discuter sur internet, sur un blog ou un forum



Rapport à la politique (1/2)



Q41. Quand vous pensez à la politique, pouvez-vous me dire ce que vous éprouvez d'abord... ?



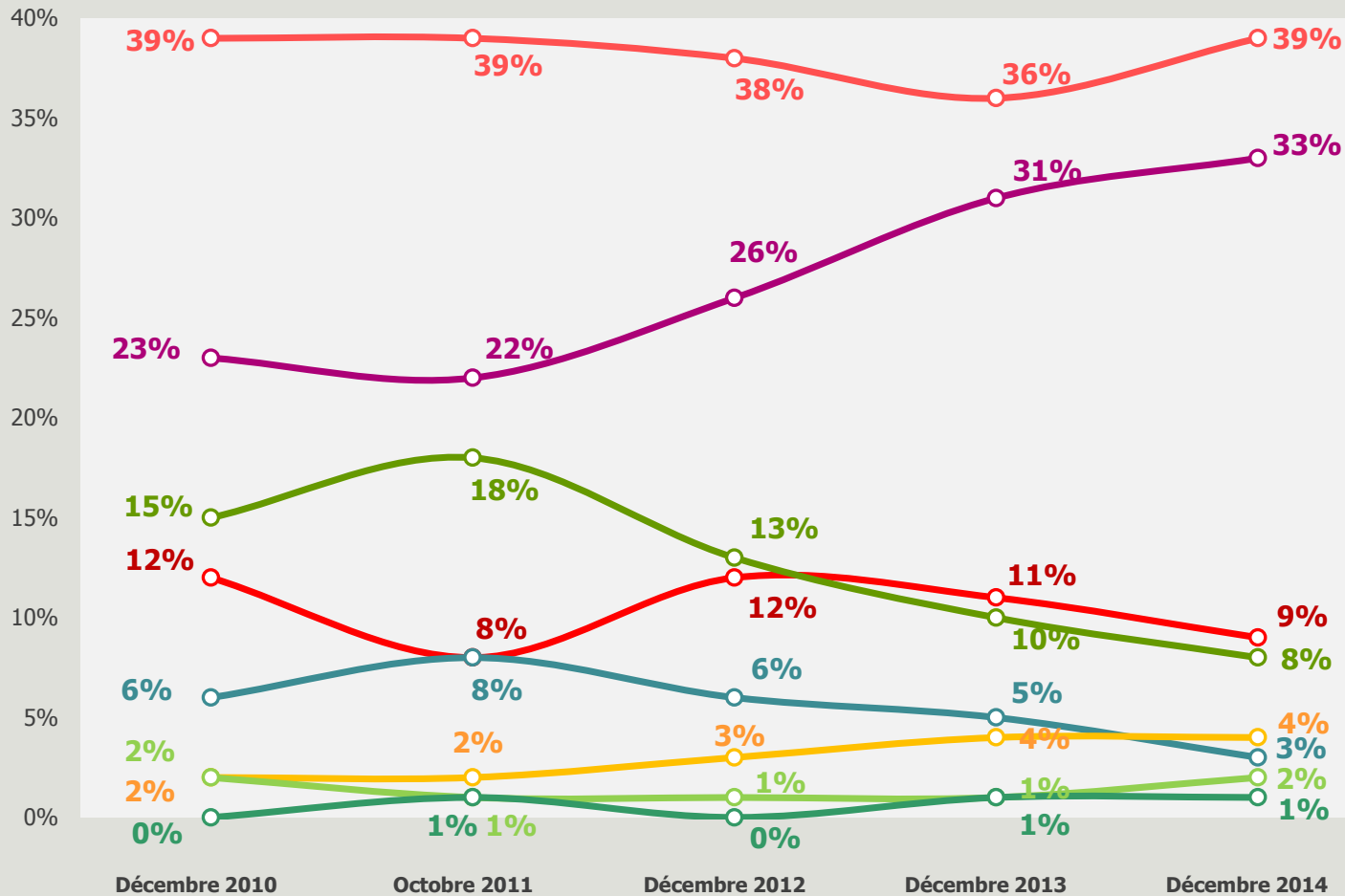
↗ ↘ Comparatif par rapport à la vague 5 (décembre 2013)



Rapport à la politique (2/2)



Q41. Quand vous pensez à la politique, pouvez-vous me dire ce que vous éprouvez d'abord... ?



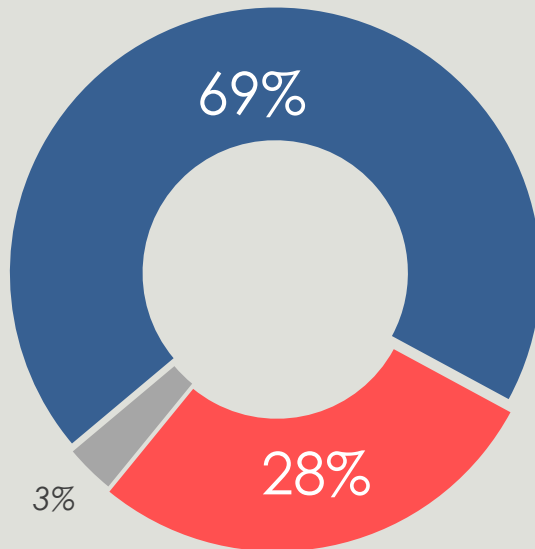
- De la méfiance
- Du dégoût
- De l'ennui
- De l'intérêt
- De la peur
- De l'espoir
- Du respect
- De l'enthousiasme





Leadership et opinion populaire



Q40bis. Parfois, le gouvernement n'est pas d'accord avec ce que la plupart des gens pensent être le mieux pour le pays. Laquelle de ces affirmations correspond à ce qu'il y a de mieux selon vous pour la démocratie en général ?



-  Le gouvernement devrait changer ses projets politiques en fonction de ce que la plupart des gens pensent.
-  Le gouvernement devrait maintenir ses projets politiques indépendamment de ce que la plupart des gens pensent.



6

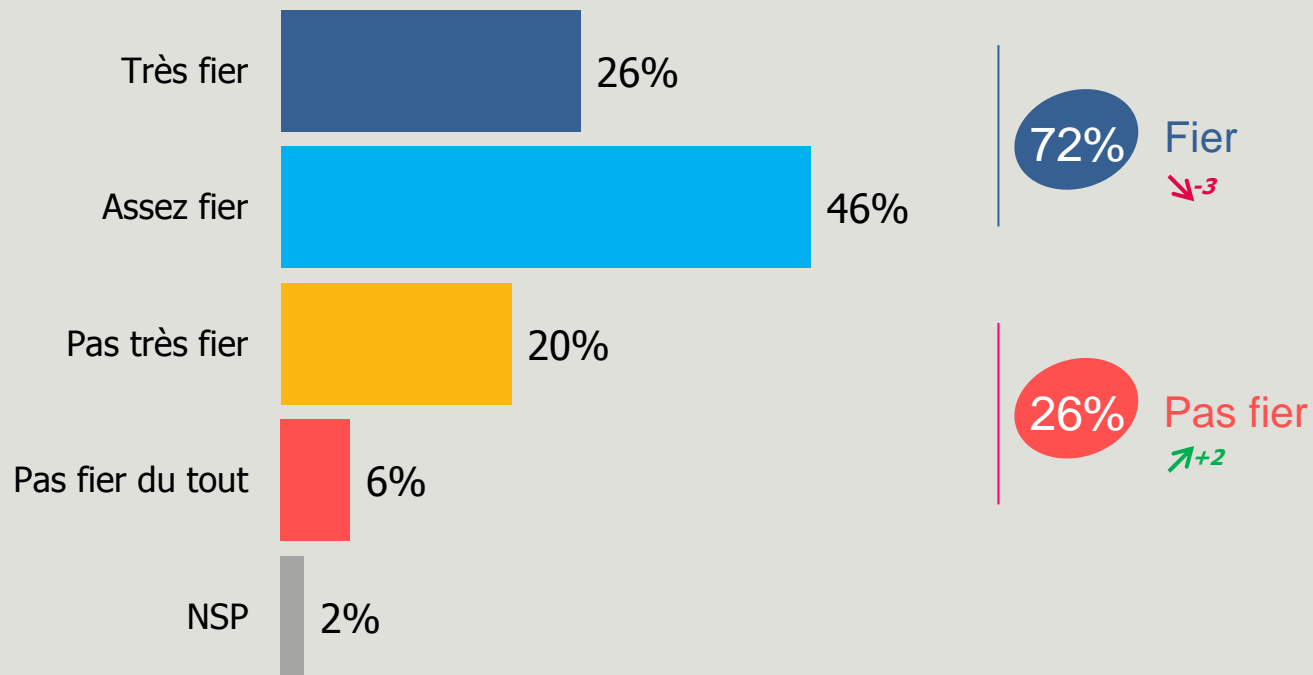
L'identité française



Fierté ou non d'être Français



Q53. Diriez-vous que vous êtes très fier, assez fier, pas très fier ou pas fier du tout d'être Français ?



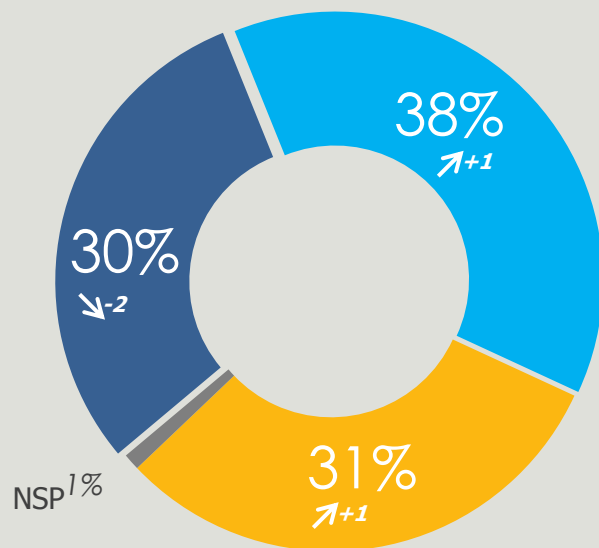
↗↘ Comparatif par rapport à la vague 5 (décembre 2013)








Sentiment d'appartenance national et européen



Q54. Vous personnellement, vous sentez-vous ... ?



-  Seulement Français
-  Plus Français qu'européen
-  Autant européen que Français

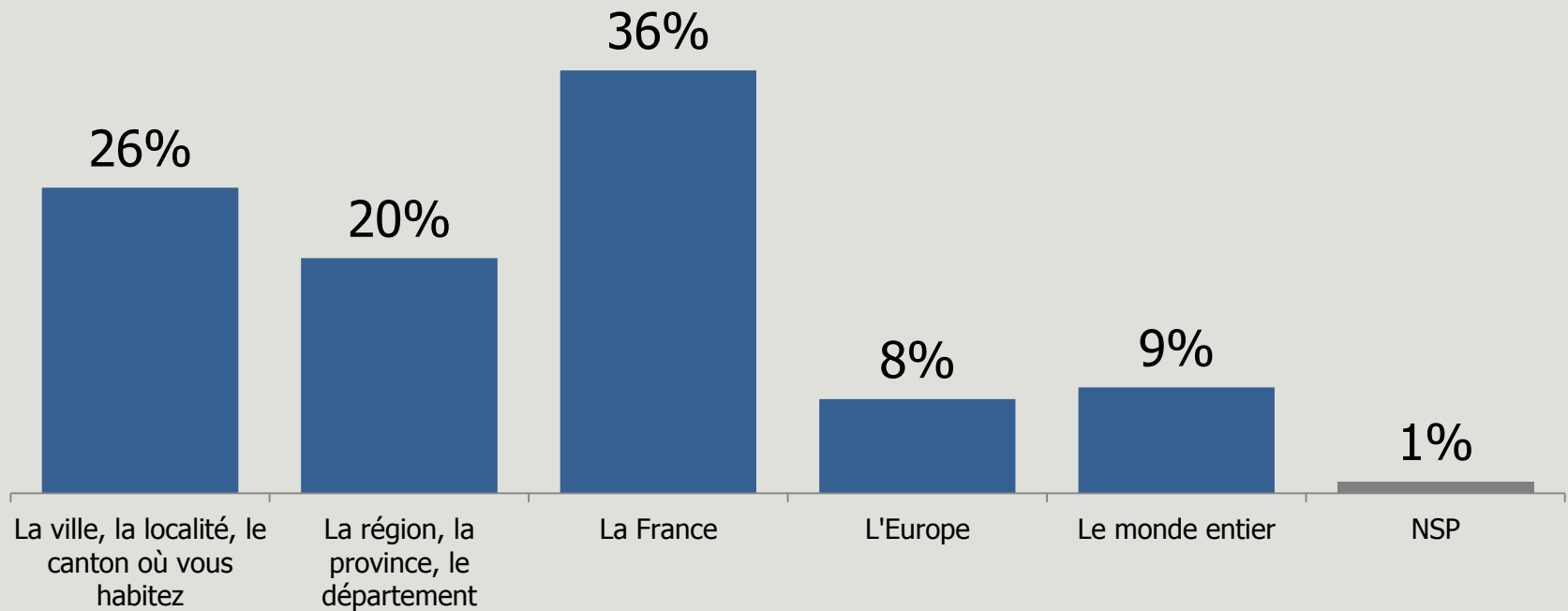
  Comparatif par rapport à la vague 5 (décembre 2013)



Sentiment de proximité avec les différentes unités géographiques



Qn55 : Parmi les unités géographiques suivantes, à laquelle avez-vous le sentiment d'appartenir avant tout ?



7

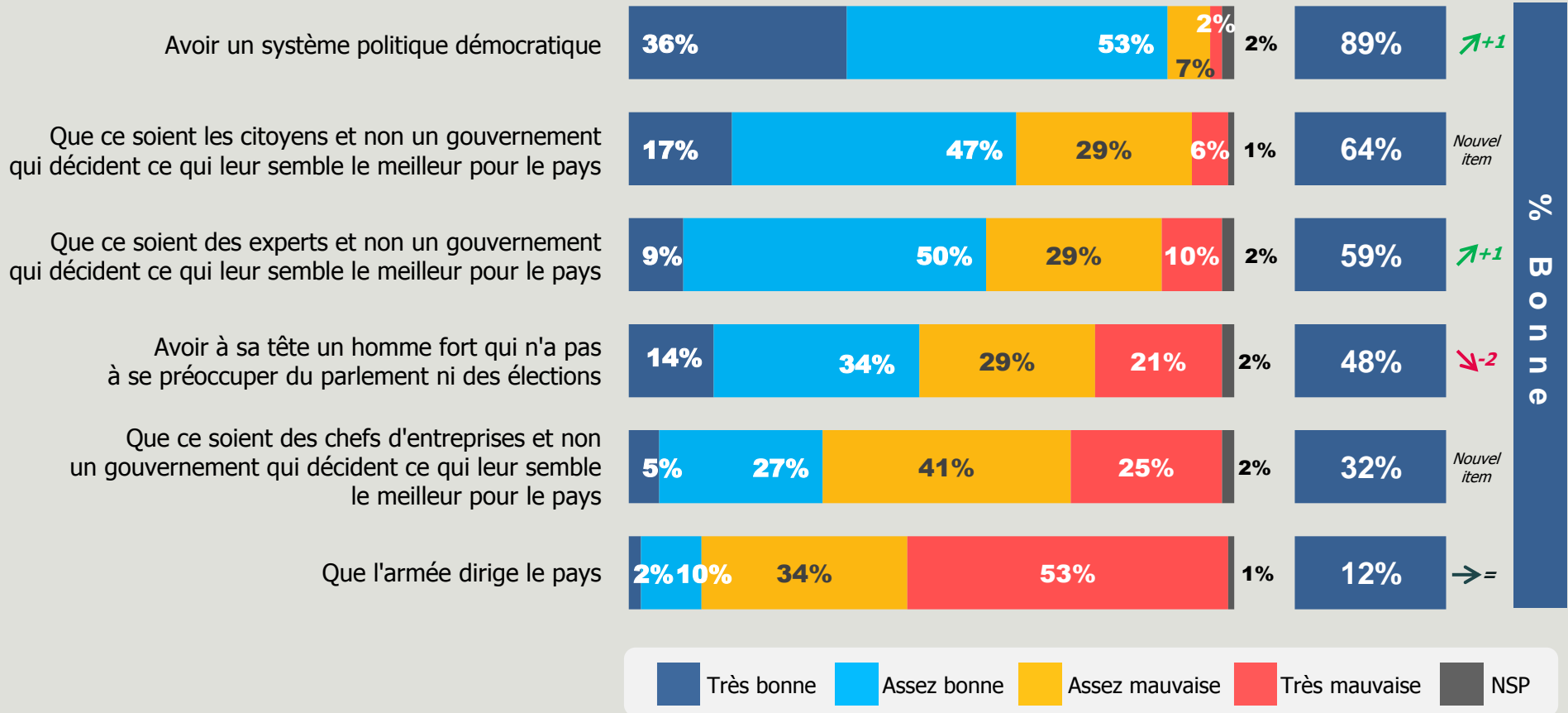
Perception des systèmes politiques



Jugement des types de systèmes politiques



Q55. Je vais vous décrire différents types de systèmes politiques. Pour chacun, veuillez me dire si cette façon de gouverner le pays serait très bonne, assez bonne, assez mauvaise ou très mauvaise.



% Bonne

↗↘ Comparatif par rapport à la vague 5 (décembre 2013)

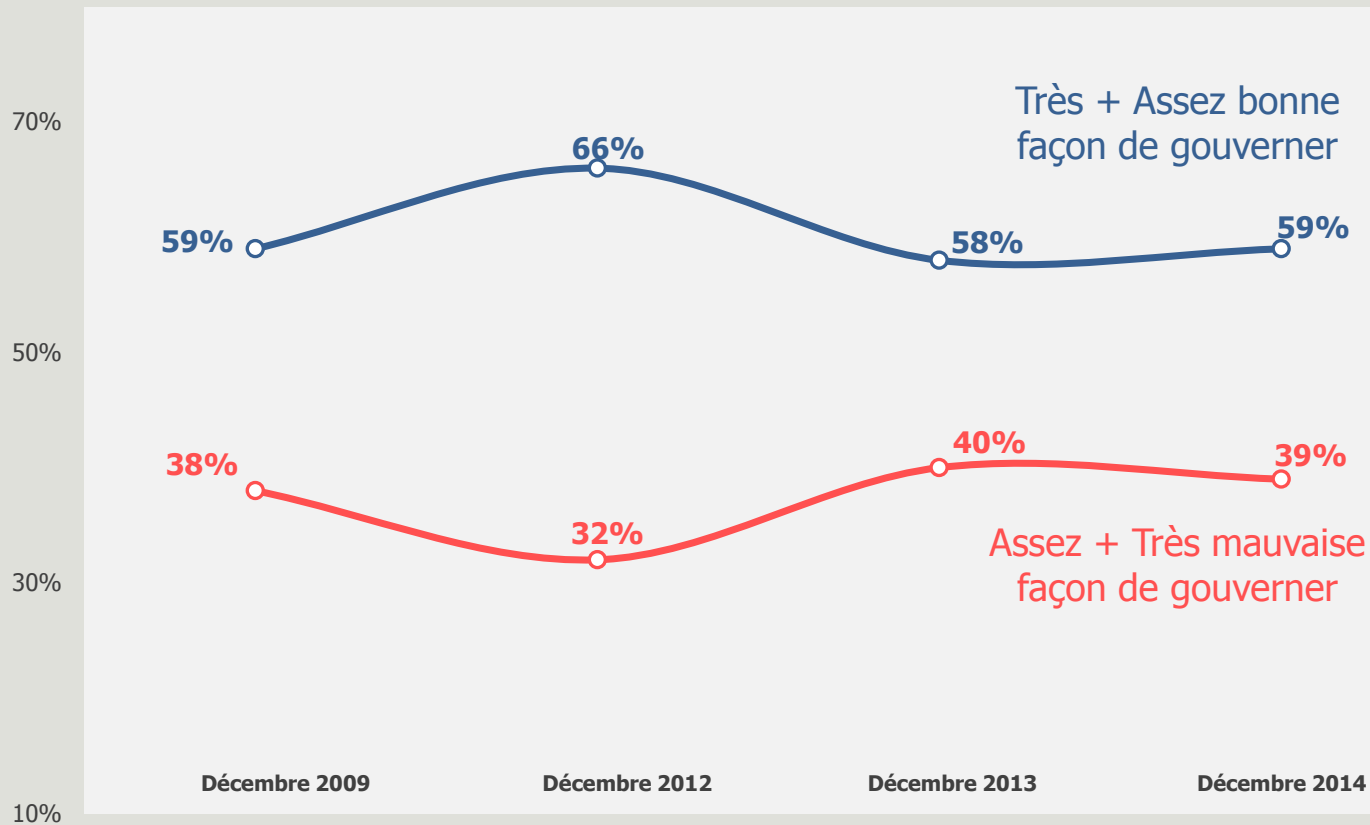


Niveau d'adhésion à des prises de décision par les experts



Q55. Je vais vous décrire différents types de systèmes politiques. Pour chacun, veuillez me dire si cette façon de gouverner le pays serait très bonne, assez bonne, assez mauvaise ou très mauvaise.

« Que ce soient des experts et non un gouvernement qui décident ce qui leur semble le meilleur pour le pays »

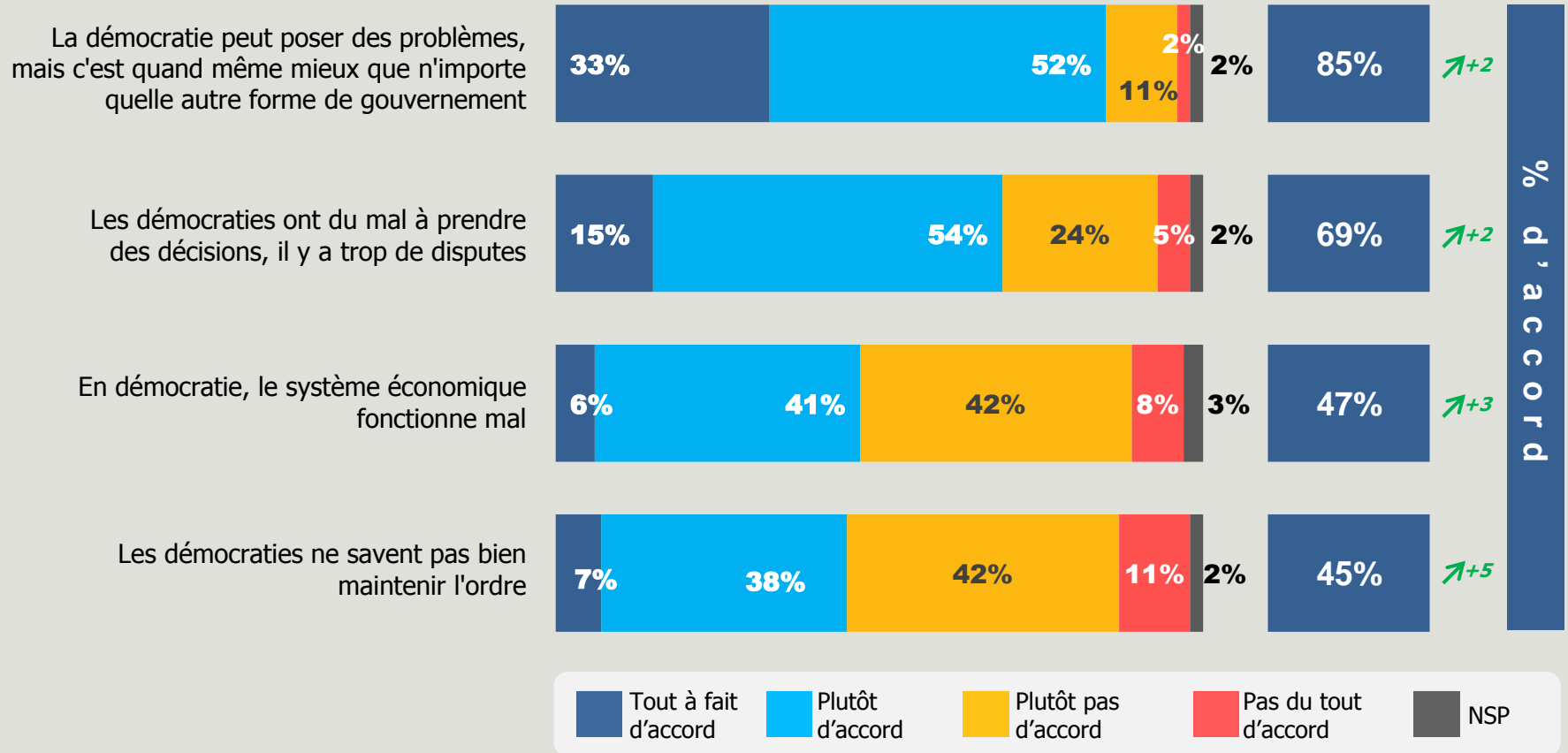


Opinions sur le système politique démocratique



Q56 : Certaines opinions sont parfois exprimées au sujet du système politique démocratique.

Veillez me dire, à chaque fois, si vous êtes tout à fait d'accord, plutôt d'accord, plutôt pas d'accord ou pas du tout d'accord.



↗ ↘ Comparatif par rapport à la vague 5 (décembre 2013)



8

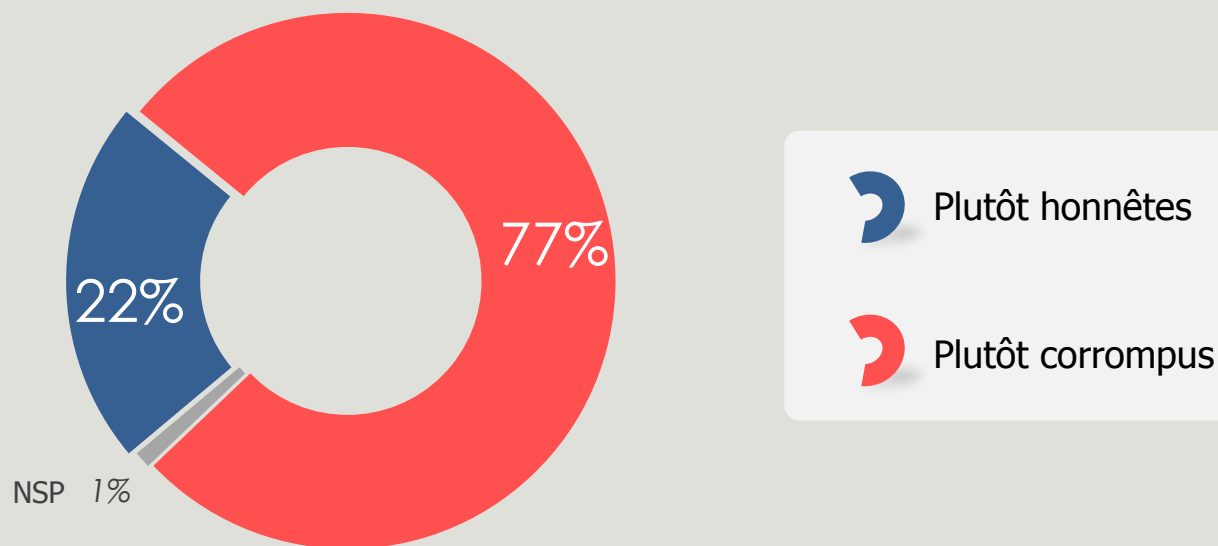
Perception du « métier » politique



Perception de la probité du personnel politique



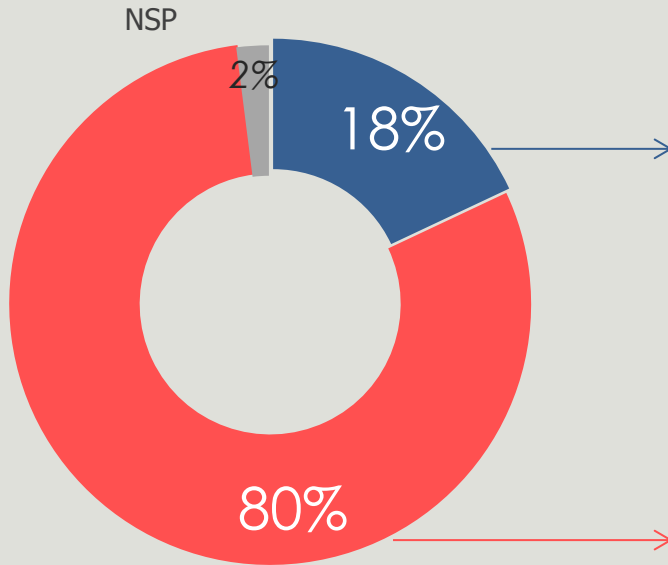
Q42 : Diriez-vous qu'en règle générale, les élu(e)s et les dirigeant(e)s politiques français sont plutôt honnêtes ou plutôt corrompu(e)s?





Opinion sur la politique comme carrière



Q44 : On dit aujourd'hui que la politique est devenue un métier. Diriez-vous que c'est... ?



 Plutôt une bonne chose

 Plutôt une mauvaise chose

Q44A : Pour quelle raison pensez-vous que c'est plutôt une bonne chose... ?

Base : pensent que c'est une bonne chose (332)

67%



Il faut des gens compétents pour traiter les problèmes compliqués

18%



Ceux qui font de la politique un métier ont davantage le sens de l'intérêt général

15%



Ceux qui font de la politique un métier ont des appuis pour résoudre les problèmes

Q44B : Pour quelle raison pensez-vous que c'est plutôt une mauvaise chose... ?


Base : pensent que c'est une mauvaise chose (1493)

73%



Ceux qui font de la politique un métier pensent d'abord à leur carrière

14%



Ceux qui font de la politique un métier sont coupés de leurs électeurs

13%

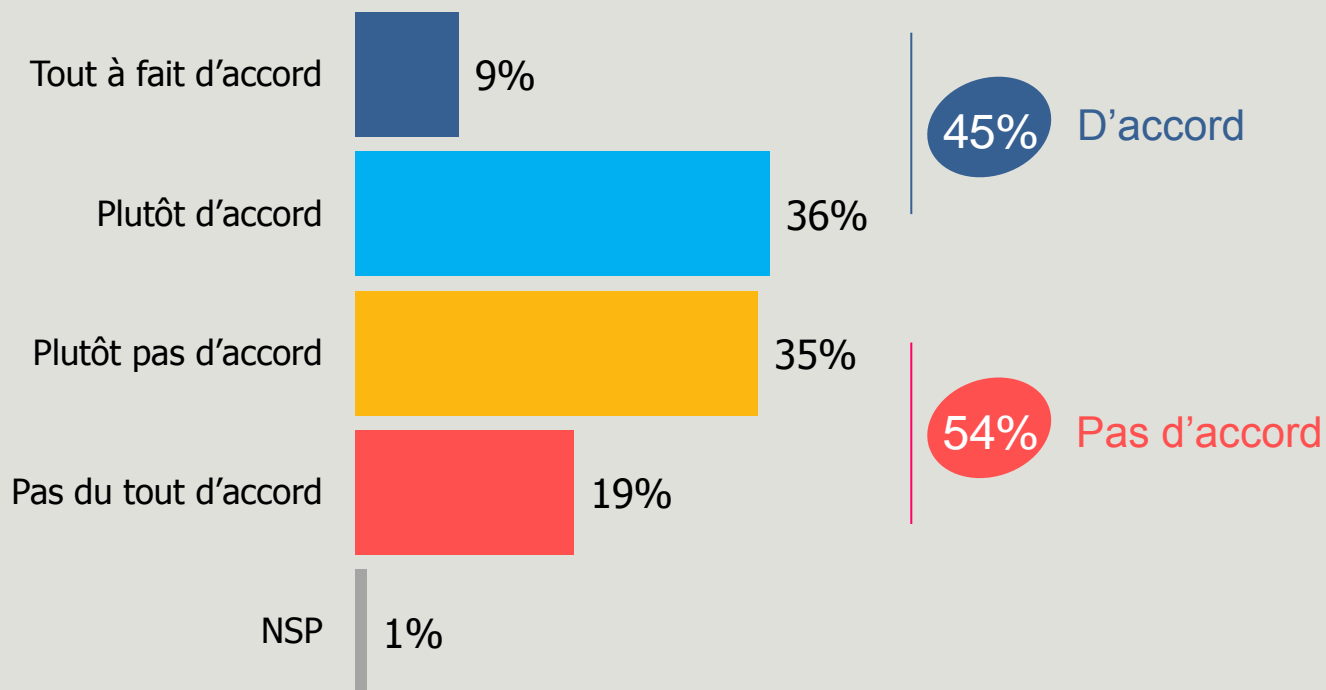


Les simples citoyens ne peuvent plus participer à la vie politique

Sentiment que la politique est une affaire de spécialistes



Qn45 : Certains disent en parlant de politique que ce sont des choses trop compliquées et qu'il faut être un spécialiste pour les comprendre. Etes-vous d'accord ou non avec cette affirmation ?



9

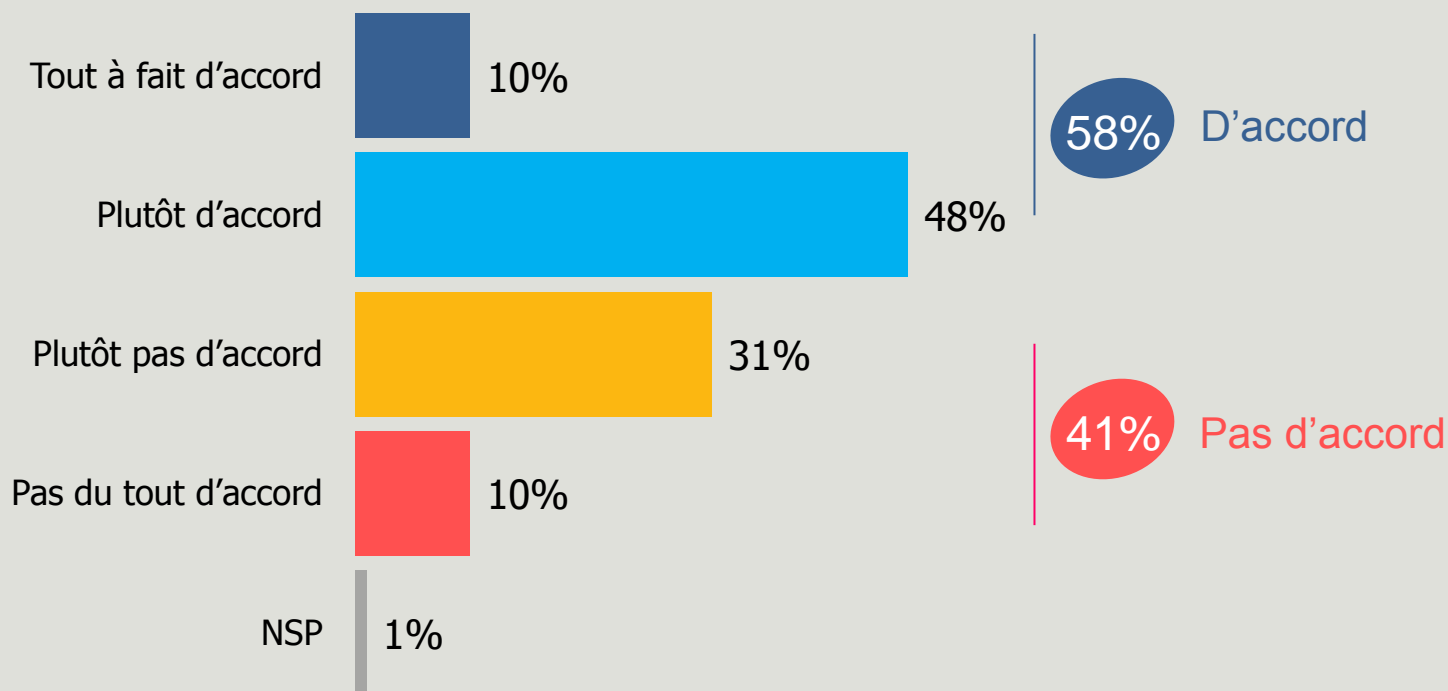
Perception et compréhension en matière économique



Sentiment que l'économie est une affaire de spécialistes



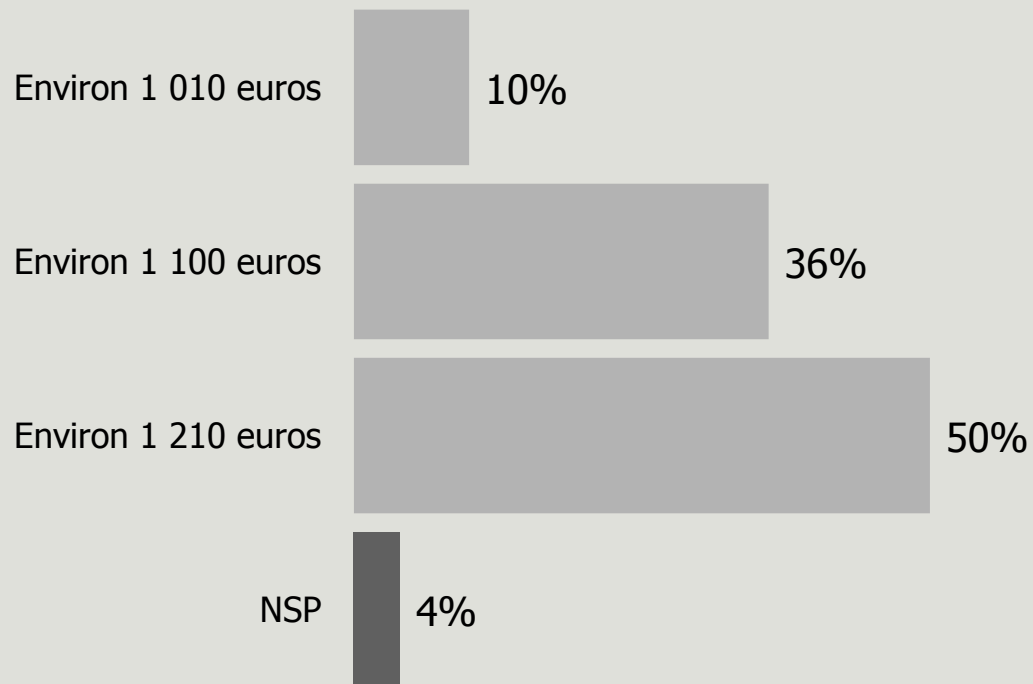
Qn34 : Certains disent en parlant de l'économie que ce sont des choses trop compliquées et qu'il faut être un spécialiste pour les comprendre. Etes-vous d'accord ou non avec cette affirmation ?



Compréhension du rendement des livrets d'épargne



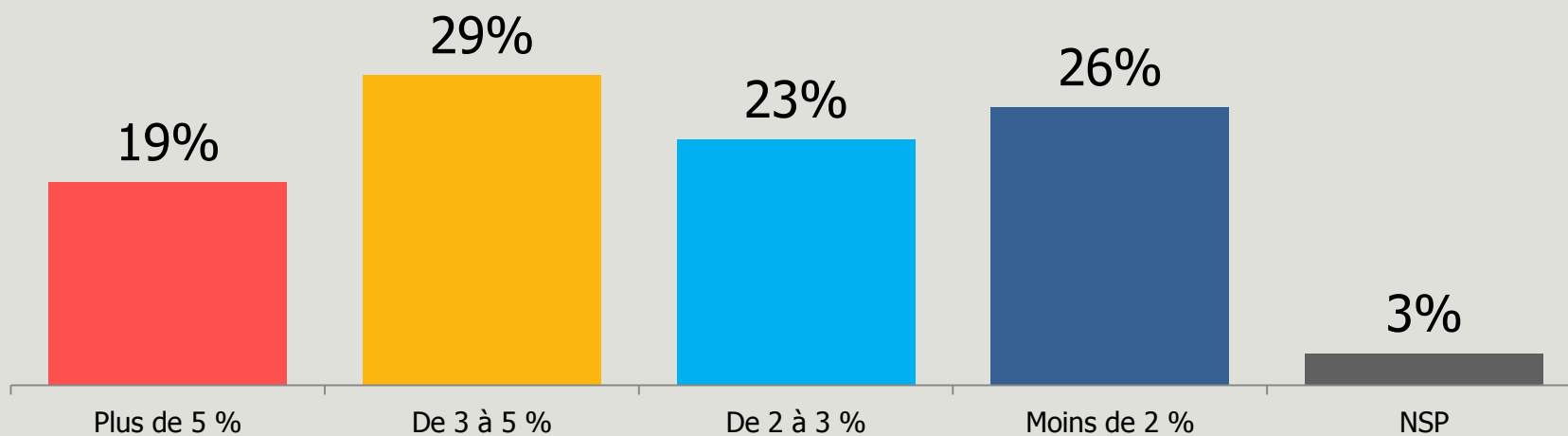
Q57 : Si vous avez 1 000 euros sur un livret d'épargne qui rapporte 10 % par an, quel sera le montant de votre épargne au bout de la deuxième année ?



Perception de l'inflation en France depuis un an



Q58 : A votre avis, globalement, le niveau des prix depuis un an en France, a augmenté d'environ:



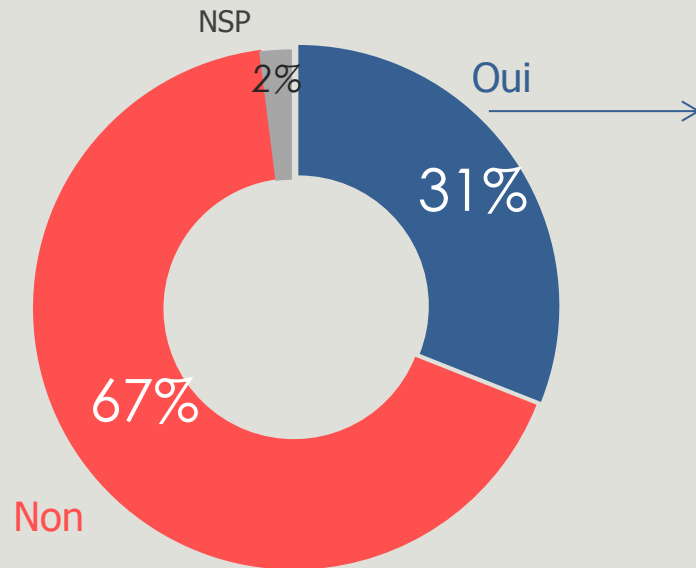
Jeux de hasards et prise de risque



Q59 : Lors d'un jeu de hasard, vous gagnez une somme d'argent correspondant à un mois de vos revenus. On vous propose immédiatement l'offre suivante :

En rejouant, vous avez 50 % de chances de doubler cette somme et 50 % de chances de perdre un tiers de cette somme.

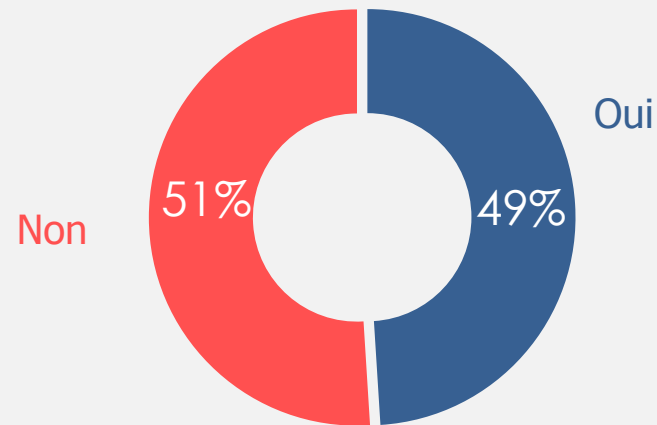
Acceptez-vous cette première possibilité ?



Q60 : Cette première offre n'est plus disponible. On vous propose une deuxième possibilité qui vous donne 70% de chances de doubler votre gain et 30% de tout perdre.

Acceptez-vous cette première possibilité ?

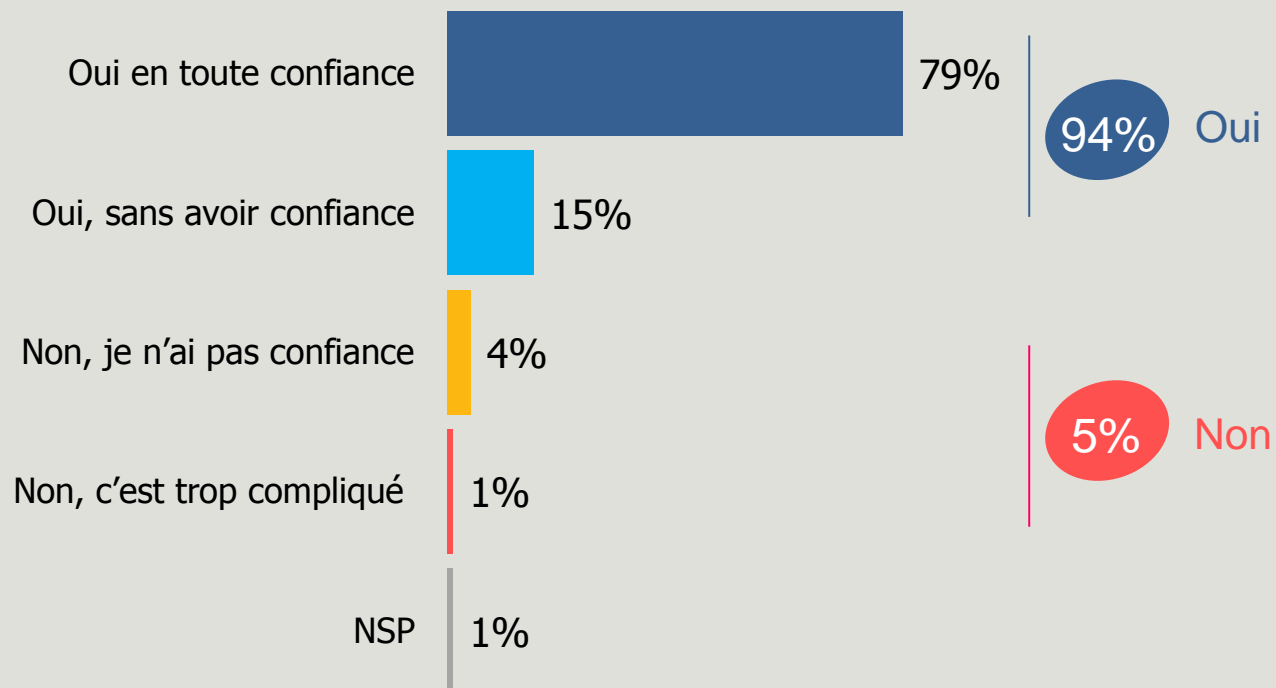
Base : acceptent l'offre (575)



Confiance en Internet pour réaliser des achats



Q62 : Avez-vous déjà effectué des achats sur Internet (livres, CD, voyages,...) ?



Confiance en son collègue de travail à qui on a prêté de l'argent



Q61 : Un collègue de travail vous a emprunté 100 Euros, il vous annonce qu'il vous remboursera prochainement.

