

Intenção de voto para presidente 2014

PO813734

19 e 20/02/2014

MESMO COM DESEJO DE MUDANÇA, DILMA MANTÉM LIDERANÇA NA CORRIDA ELEITORAL 67% preferem ações diferentes do próximo presidente, e petistas são os mais indicados para fazer mudanças

A presidente Dilma Rousseff (PT) inicia o ano em que tentará a reeleição na liderança das intenções de voto. No atual estágio da corrida eleitoral, o cenário é estável: a preferência pela petista é maior do que a soma das indicações de voto em Aécio Neves (PSDB) e Eduardo Campos (PSB); a ex-senadora Marina Silva (PSB) permanece como a adversária mais próxima de Dilma nas simulações em que seu nome é apresentado aos entrevistados; e Lula (PT), se disputasse a eleição como candidato petista, seria o favorito para vencer no 1º turno.

Além de repetir simulações de intenção de voto realizadas anteriormente, o Datafolha também apresentou pela primeira vez, neste levantamento, o nome de pré-candidatos de legendas com menor ou nenhuma representação no Congresso Nacional. A entrada desses nomes, porém, não traz alterações significativas à disputa pela Presidência.

No cenário visto hoje como o mais provável de se repetir em outubro, Dilma tem 47% das intenções de voto, ante 17% de Aécio e 12% de Campos. Votariam em branco, nulo ou em nenhum deles 18%, e 6% não souberam opinar. As oscilações na comparação com pesquisa de novembro são pontuais: a petista aparecia com 47%, Aécio, com 19%, e Campos, com 11%. De forma geral, Dilma tem desempenho acima da média entre os menos escolarizados, os mais pobres, nas regiões Nordeste e Norte/Centro-Oeste, nas menores cidades e entre aqueles que aprovam seu governo. E vai pior entre os mais escolarizados, mais ricos, nas maiores cidades e nas regiões Sul e Sudeste. Neste cenário, por exemplo, a petista fica com 54% da preferência entre os menos escolarizados, deixando Aécio com 15%, e Campos, com 10%. Na faixa dos que estudaram até o ensino superior, Dilma cai para 32%, Aécio vai a 22%, Campos fica com 14%, e a taxa de brancos ou nulo passa de 22% para 27%.

Quando Marina Silva toma o lugar de Campos como nome do PSB à Presidência, Dilma continua à frente, mas com percentual menor (43%), e a ex-senadora do Acre fica com 23% das intenções de voto. Votariam em Aécio, neste caso, 15%, enquanto 14% votariam em branco, nulo ou em nenhum deles. Não souberam responder 5%. Na comparação com Novembro, considerando os mesmos nomes, Dilma oscilou positivamente (tinha 42%), Marina cai (tinha 26%) e Aécio fica estável.

Tendo como adversários Aécio, Campos e Joaquim Barbosa, atual presidente do STF (Supremo Tribunal Federal), a atual presidente lidera com 42% das indicações de voto. Em seguida aparecem Barbosa (16%), Aécio (14%) e Campos (8%), e repete-se o alto índice de indicações de voto em branco, nulo ou nenhum dos candidatos (14%). Uma fatia de 6% não soube opinar.

Quando a disputa é entre Dilma, Aécio, Barbosa e Marina, a presidente é escolhida por 41%, tendo novamente a ex-senadora do PSB como adversária mais próxima, com 17%. Empatados, logo a seguir, aparecem Barbosa (14%) e Aécio (12%). A taxa dos que votariam em branco, nulo ou em nenhum deles, neste cenário, é de 11%, e 5% não responderam.

Com a inclusão dos nomes de Pastor Everaldo Pereira (PSC), José Maria (PSTU), Eduardo Jorge (PV), Denise Abreu (PEN), Eymael (PSDC), Mauro Iasi (PCB), Levy Fidelix (PRTB) e Randolfe Rodrigues (PSOL), além de Dilma, Campos e Aécio, a petista lidera com 44% das intenções de voto. Destaca-se, nesta simulação, a taxa de 19% de intenções de voto em branco, nulo ou em nenhum dos candidatos, apesar da quantidade de nomes listados. Esse percentual supera a preferência por Aécio, o segundo colocado, que teria 1%. Em seguida aparecem Campos (9%), Pastor Everaldo Pereira (3%), José Maria (1%) e Eduardo Jorge (1%). Uma parcela de 7% não respondeu, e os demais não foram citados ou as menções a seus nomes não atingiram 1%.

O Datafolha também consultou dois cenários com o nome de Lula como candidato do PT, e em ambos o ex-presidente seria favorito para vencer no primeiro turno, se a eleição fosse hoje. Em uma disputa entre ele, Aécio e Campos, o petista teria 54% dos votos, ante 15% do candidato do PSDB, e 9% do governador de Pernambuco. Votariam em branco, nulo ou em nenhum candidato 15%, e 6% não souberam opinar. Contra Marina Silva como nome do PSB, Lula teria 51%, a ex-senadora ficaria com 19%, e Aécio, com 14%. Uma fatia de 11% votaria em branco, nulo ou em nenhum dos candidatos, e 5% não opinaram.

Na pesquisa de intenção de voto espontânea, quando os nomes dos candidatos não são apresentados aos respondentes, Dilma Rousseff é citada por 22%, mesmo percentual registrado em novembro de 2013. Além da petista, foram mencionados espontaneamente os nomes de Lula (4%), Aécio (3%), Marina Silva (2%), José Serra (1%), Eduardo Campos (1%) e o atual presidente, sem especificar nome (1%). Metade (49%) dos brasileiros com 16 anos ou mais, porém, não soube indicar nenhum nome, índice similar ao registrado em novembro (50%).

Líder em todas as simulações de primeiro turno, Dilma Rousseff também aparece à frente de seus adversários em embates diretos, de segundo turno. Contra Marina Silva, na disputa mais apertada, a petista teria 50%, ante 35% da ex-senadora do PSB. Uma fatia de 12% votaria em branco ou anulária, 3% não responderam. Se o adversário fosse Aécio Neves, Dilma teria 54% dos votos, o dobro do tucano (27%). Neste caso, 16% optariam pelo voto em branco ou nulo, e 4% não opinaram. Quando o adversário é Campos, a presidente fica com 55% das intenções de voto, e o governador de Pernambuco, com 23%. Uma parcela de 17% votaria em branco ou nulo, e 4% não responderam.. Contra Joaquim Barbosa, Dilma teria 51%, ante 32% do adversário. Votariam em branco ou nulo 13%, e 4% não opinaram.

CAMPOS, DILMA E AÉCIO TÊM MAIOR REJEIÇÃO; LULA E MARINA, A MENOR

De forma geral, Lula e Dilma são os nomes mais conhecidos pelos brasileiros: 100% dizem conhecer ambos, sendo que, no caso da atual presidente, 62% a conhecem bem, 28% a conhecem um pouco, e 10% a conhecem só de ouvir falar. Candidata a presidente em 2010, a ex-senadora Marina Silva é conhecida por 86%, mas 31% deles a conhecem só de ouvir falar, e 32%, um pouco. O senador Aécio Neves é conhecido por 76%, sendo que 34% o conhecem só de ouvir falar, e os demais o conhecem um pouco (22%) ou muito bem (20%). Em evidência após conduzir o julgamento do processo conhecido como “mensalão”, Joaquim Barbosa é conhecido por 63%, sendo que 18% dizem conhecê-lo muito bem, e 17%, um pouco. O menos conhecido nesta lista é Eduardo Campos, conhecido por 55% (destes, 32% o conhecem só de ouvir falar).

Além da taxa de conhecimento, também foi medida a taxa de rejeição a alguns dos nomes especulados para a disputa pela Presidência. Com taxas de rejeição igual aparecem Eduardo Campos, Aécio Neves e Dilma Rousseff, em quem 30% não votariam de jeito nenhum. O presidente do Supremo, Joaquim Barbosa, vem a seguir, com 27% de rejeição, e logo depois aparecem Marina Silva (20%) e Lula (17%). Uma parcela de 7%

votaria em qualquer um deles, outros 7% não souberam opinar, e 4% rejeitam todos. A comparação com levantamento realizado em novembro do ano passado mostra um crescimento da rejeição a todos esses nomes, com a exceção de Lula, que apenas oscilou. À época, as taxas de rejeição eram as seguintes: Aécio (26%), Dilma (25%), Campos (24%), Barbosa (22%), Marina Silva (17%) e Lula (16%). Na parcela dos que estudaram até o ensino fundamental, a rejeição a Dilma fica abaixo da média (21%), mas vai a 45% entre os que estudaram até o ensino superior. O senador Aécio Neves tem rejeição acima da média nas regiões Nordeste (41%) e Norte/Centro-Oeste (35%), mas no Sul esse índice cai para 16%. Situação parecida enfrenta Eduardo Campos, rejeitado por 36% no Nordeste e por 17% no Sul.

LULA E DILMA SÃO OS MAIS APONTADOS PARA REALIZAR MUDANÇAS NO BRASIL

Dois em cada três brasileiros (67%) preferem que as ações do próximo presidente sejam diferentes das ações de Dilma Rousseff, 28% preferem que sejam iguais, e 5% não opinaram sobre o assunto. Em novembro de 2013, a situação era similar: 66% preferiam ações diferentes, e 28%, ações iguais do próximo presidente. A preferência por mudanças fica acima da média entre os mais escolarizados (79%), entre aqueles com renda mensal familiar de 5 a 10 salários (78%) e nas cidades com mais de 500 mil habitantes (75%). Já a opção pela continuidade das ações de Dilma fica acima da média entre os menos escolarizados (35%), entre os mais velhos (33%), entre aqueles com renda mensal inferior a 2 salários (32%) e nos municípios menores, com até 50 mil habitantes (34%), ou com população entre 50 e 200 mil pessoas (32%).

Questionados sobre quem está mais preparado para fazer mudanças no Brasil, 28% optaram pelo nome de Lula, e 19%, pelo de Dilma. Depois dos petistas, os mais indicados foram Joaquim Barbosa (14%), Marina Silva (11%), Aécio Neves (10%) e Eduardo Campos (6%). Para 6%, nenhum deles é o mais preparada, e outros 6% não responderam. Entre os brasileiros com ensino fundamental e com renda de até 2 salários, fica acima da média (em 34%) o índice dos que apontam Lula como o mais preparado para realizar mudanças no Brasil. Isso também ocorre no Nordeste (39%) e no Norte/Centro-Oeste (34%). Entre os que têm o PT como partido de preferência, as opiniões sobre o assunto se dividem, principalmente, entre Lula (45%) e Dilma (31%). Na fatia dos mais escolarizados, quem se destaca é Joaquim Barbosa, indicado por 27% como o mais preparado para realizar mudanças. Em seguida, nesse estrato, aparecem Marina (18%), Aécio (15%), e só então Lula e Dilma (12% cada). Na região Sul, o nome mais apontado é o de Dilma (26%).

São Paulo, 21 de janeiro de 2014

METODOLOGIA

A pesquisa do Datafolha é um levantamento por amostragem estratificada por sexo e idade com sorteio aleatório dos entrevistados. O universo da pesquisa é composto pela população **com 16 anos ou mais** do país.

Nesse levantamento realizado **do dia 19 ao dia 20 de fevereiro de 2014**, foram realizadas **2.614 entrevistas** em 161 municípios, com margem de erro máxima **2 pontos percentuais** para mais ou para menos considerando um nível de confiança de 95%. Isto significa que se fossem realizados 100 levantamentos com a mesma metodologia, em 95 os resultados estariam dentro da margem de erro prevista.

Essa pesquisa é uma realização da Gerência de Pesquisas de Opinião do Datafolha.

PERFIL DA AMOSTRA
(Resposta em %)

		TOTAL	SEXO		IDADE					ESCOLARIDADE			RENDA FAMILIAR MENSAL				OCUPAÇÃO PRINCIPAL	
			Mascu- lino	Femi- nino	16 a 24 anos	25 a 34 anos	35 a 44 anos	45 a 59 anos	60 anos ou mais	Funda- mental	Médio	Super- rior	Até 2 S.M.	Mais de 2 a 5 S.M	Mais de 5 a 10 S.M.	Mais de 10 S.M.	PEA	NÃO PEA
SEXO	Masculino	49	100		50	49	49	48	45	49	49	48	41	55	57	60	56	33
	Feminino	51		100	50	51	51	52	55	51	51	52	59	45	43	40	44	67
IDADE	16 a 24 anos	22	23	21	100					8	33	25	21	22	23	22	21	24
	25 a 34 anos	23	23	23		100				14	28	30	23	23	24	17	29	12
	35 a 44 anos	19	19	19			100			20	19	16	19	19	21	28	24	9
	45 a 59 anos	21	21	22				100		31	14	19	21	21	21	18	22	20
	60 anos ou mais	14	13	16					100	26	6	9	15	13	11	15	4	35
MÉDIA		39,5	38,9	40,0	19,8	29,4	39,3	51,7	68,1	48,0	33,3	36,5	39,9	39,2	38,1	40,3	36,1	46,3
ESCOLARIDADE	Fundamental	38	39	38	15	24	41	55	70	100			56	29	11	7	31	54
	Médio	44	44	44	65	52	44	29	18		100		39	53	41	24	49	33
	Superior	18	18	18	20	24	15	16	11			100	5	18	48	69	20	13
PARTIDO DE PREFERENCIA	PT	18	21	15	15	21	22	18	16	20	19	15	18	19	18	19	20	16
	PSDB	5	7	3	5	5	5	4	5	4	4	7	3	5	7	12	5	3
	PMDB	3	4	2	3	2	2	5	3	4	3	2	3	4	3	3	3	3
	PV	1	1	1	2	1	1	1			2	2	1	1	1	2	1	1
	PDT	1	1	1	1		2	1	2	1	1	1	1	1	1		1	1
	PSB	1	1	1	1		1	1	1		1	1	1	1	1	1	1	1
	PTB		1		1	1					1				1			1
	PSOL					1						1			1	1		
	DEM					1												
	PSD						1											
	PP															1		
	PRTB																	
	Nomes e referências	2	2	3	1	2	3	3	3	3	2	2	4	2	1	1	2	3
	Outro partido	1	2	1	1	2	2	1	1	1	1	2	1	1	1	1	1	1
	Nenhum/ não tem	66	60	72	70	65	62	64	69	66	65	66	67	65	63	60	64	70
REGIÃO	Sudeste	43	43	44	39	43	43	47	47	40	42	53	36	48	54	50	44	42
	Sul	15	15	14	14	13	15	17	16	16	14	15	10	18	20	20	15	15
	Nordeste	27	26	27	30	27	27	24	26	30	28	19	38	19	14	13	26	29
	Norte/ Centro oeste	15	15	15	17	17	16	13	11	15	16	13	16	15	13	17	15	15
NATUREZA DO MUNICÍPIO	Capital	25	25	25	25	25	26	24	26	17	27	38	21	25	37	48	26	23
	Outros municípios da Região Metropolitana	16	16	16	16	16	17	16	16	16	18	12	15	18	13	12	15	17
	Interior	59	59	58	60	59	57	59	59	67	55	50	64	57	50	40	58	60

Projeto: PO3734

Base: Total da amostra

Data do campo: 19 e 20/02/2014

PERFIL DA AMOSTRA
(Resposta em %)

	TOTAL	SEXO		IDADE					ESCOLARIDADE			RENDA FAMILIAR MENSAL				OCUPAÇÃO PRINCIPAL	
		Mascu- lino	Femi- nino	16 a 24 anos	25 a 34 anos	35 a 44 anos	45 a 59 anos	60 anos ou mais	Funda- mental	Médio	Super- ior	Até 2 S.M.	Mais de 2 a 5 S.M	Mais de 5 a 10 S.M.	Mais de 10 S.M.	PEA	NÃO PEA
PORTE DO MUNICÍPIO																	
Até 50 mil habitantes	32	32	32	33	32	31	32	30	40	28	23	41	27	21	14	32	32
Mais de 50 a 200 mil	22	22	22	22	22	22	22	22	24	22	15	23	23	16	16	20	25
Mais de 200 a 500 mil	16	17	16	16	17	17	16	17	14	18	19	13	19	20	18	17	15
Mais de 500 mil habitantes	30	30	31	28	30	31	30	31	21	32	43	24	31	43	52	31	28
OCUPAÇÃO PRINCIPAL																	
PEA	67	77	57	64	83	85	68	19	53	75	76	59	74	74	77	100	
Assalariado registrado	27	32	22	27	40	34	22	1	16	34	30	18	35	31	25	40	
Assalariado sem registro	8	9	8	13	9	8	6	3	8	9	6	8	9	8	1	12	
Funcionário público	5	4	5	2	5	7	8	2	1	4	15	3	6	8	13	7	
Autônomo regular (Paga ISS)	5	8	3	1	5	8	9	3	6	6	4	5	6	5	7	8	
Profissional liberal (autônomo universitário)	1	1			1	1	1	1			3			3	4	1	
Empresário	3	4	2	1	4	4	4	2	2	3	6	1	3	8	17	4	
Free-lance/ bico	12	14	10	10	11	16	14	6	14	11	7	16	9	8	7	18	
Estagiário/ aprendiz (remunerado)	1	1		2	1					1	1			1	1	1	
Outros PEA	1	1	1		1	1	1		1	1		1			1	1	
Desempregado (procura emprego)	5	5	5	9	7	5	4		5	6	4	7	4	3	2	8	
NÃO PEA	33	23	43	36	17	15	32	81	47	25	24	41	26	26	23		100
Dona de casa	10		20	5	12	11	15	9	18	7	2	16	6	5		31	
Aposentado	13	13	12			1	12	67	22	5	10	13	12	12	14	38	
Estudante	7	6	8	29	3				2	11	11	8	6	7	6	22	
Vive de rendas								1	1			1				1	
Outros NAO PEA	1		1	1		1	1	2	1	1	1	1	1	1	1	3	
Desempregado (Não procura emprego)	2	2	1	1	1	3	3	1	3	2		2	1	2	2	5	

Projeto: PO3734

Base: Total da amostra

Data do campo: 19 e 20/02/2014

PERFIL DA AMOSTRA
(Resposta em %)

	TOTAL	SEXO		IDADE					ESCOLARIDADE			RENDA FAMILIAR MENSAL				OCUPAÇÃO PRINCIPAL	
		Mascu- lino	Femi- nino	16 a 24 anos	25 a 34 anos	35 a 44 anos	45 a 59 anos	60 anos ou mais	Funda- mental	Médio	Super- rior	Até 2 S.M.	Mais de 2 a 5 S.M	Mais de 5 a 10 S.M.	Mais de 10 S.M.	PEA	NÃO PEA
RENDA FAMILIAR MENSAL Até R\$ 1.448,00	44	38	51	43	45	43	44	47	64	40	13	100				39	55
De R\$ 1.448,01 até R\$ 2.172,00	22	24	20	22	23	22	24	19	20	27	17		60		25	17	
De R\$ 2.172,01 até R\$ 3.620,00	15	17	12	15	15	15	13	16	8	18	20	40		16	12		
De R\$ 3.620,01 até R\$ 7.240,00	11	13	9	11	12	12	11	8	3	10	30		100	12	8		
De R\$ 7.240,01 até R\$ 14.480,00	3	4	3	4	2	5	2	3		2	12			81	4	2	
De R\$ 14.480,01 até R\$ 36.200,00	1	1				1	1	1			2			15	1	1	
R\$ 36.200,01 ou mais											1			4			
Recusa	2	1	2	1	2	1	3	2	1	1	4				2	2	
Não sabe	2	2	2	4	1	1	1	4	3	2	1				2	3	
Total em %	100	100	100	100	100	100	100	100	100	100	100	100	100	100	100	100	
Base ponderada	2614	1270	1344	581	603	496	557	378	1005	1141	468	1159	964	287	102	1741	873
Total Nos. absolutos	2614	1270	1344	580	603	496	557	378	1004	1140	470	1156	963	290	104	1743	871

Projeto: PO3734

Base: Total da amostra

Data do campo: 19 e 20/02/2014

PERFIL DA AMOSTRA
(Resposta em %)

		TOTAL	REGIÃO				NATUREZA DO MUNICÍPIO				PORTE DO MUNICÍPIO			
			Sudeste	Sul	Nordeste	Norte/ Centro oeste	Região Metropolita na (Capital + Outros	Capital	municípios da Região Metropolita na	Interior	Até 50 mil habitantes	Mais de 50 a 200 mil	Mais de 200 a 500 mil	Mais de 500 mil habitantes
SEXO	Masculino	49	48	50	48	50	48	48	48	49	49	49	49	48
	Feminino	51	52	50	52	50	52	52	52	51	51	51	51	52
IDADE	16 a 24 anos	22	20	22	25	26	22	22	21	23	23	23	22	21
	25 a 34 anos	23	23	20	24	26	23	23	23	23	23	23	24	23
	35 a 44 anos	19	19	19	19	20	20	19	20	18	18	19	19	20
	45 a 59 anos	21	23	24	19	18	21	21	22	22	22	21	21	22
	60 anos ou mais	14	16	15	14	11	15	15	14	14	14	14	15	15
MÉDIA		39,5	40,6	40,5	38,5	37,0	39,5	39,5	39,4	39,5	39,0	39,4	39,6	40,0
ESCOLARIDADE	Fundamental	38	35	41	42	38	31	26	39	44	49	43	33	27
	Médio	44	43	41	45	46	47	47	48	41	39	45	46	47
	Superior	18	22	18	13	16	22	27	13	15	13	13	20	26
PARTIDO DE PREFERENCIA	PT	18	17	13	20	23	18	18	17	19	18	18	18	18
	PSDB	5	6	2	4	6	4	5	3	5	5	3	5	5
	PMDB	3	2	4	3	8	3	3	3	4	5	3	2	2
	PV	1	2	1	1	1	1	1	2	1		1	2	1
	PDT	1	1	2		1	1	1	1	1	1	1		1
	PSB	1		1	2					1	1	1		
	PTB		1						1				1	
	PSOL			1				1						1
	DEM					1						1	1	
	PSD				1						1			
	PP			1										
	PRTB													
	Nomes e referências	2	3	1	4		3	2	3	2	3	2	3	2
	Outro partido	1	1		3	2	1	1	2	1	1	1	3	
	Nenhum/ não tem	66	68	75	62	57	68	68	67	64	62	69	65	68
REGIÃO	Sudeste	43	100				51	46	58	38	30	41	54	55
	Sul	15		100			11	8	15	18	19	14	19	9
	Nordeste	27			100		23	25	20	29	36	29	14	22
	Norte/ Centro oeste	15				100	16	21	7	15	16	16	13	14
NATUREZA DO MUNICÍPIO	Capital	25	26	14	23	36	61	100					13	76
	Outros municípios da Região Metropolitana	16	22	16	12	8	39		100		5	21	41	11
	Interior	59	52	71	65	57				100	95	79	46	13

Projeto: PO3734
Base: Total da amostra
Data do campo: 19 e 20/02/2014

PERFIL DA AMOSTRA
(Resposta em %)

		TOTAL	REGIÃO				NATUREZA DO MUNICÍPIO				PORTE DO MUNICÍPIO			
			Sudeste	Sul	Nordeste	Norte/ Centro oeste	Região Metropolita na (Capital + Outros	Capital	municípios da Região Metropolita na	Interior	Até 50 mil habitantes	Mais de 50 a 200 mil	Mais de 200 a 500 mil	Mais de 500 mil habitantes
PORTE DO MUNICÍPIO	Até 50 mil habitantes	32	22	40	42	34	4	10	51	100				
	Mais de 50 a 200 mil	22	20	21	23	23	11	28	29		100			
	Mais de 200 a 500 mil	16	20	21	9	14	21	8	42	13		100		
	Mais de 500 mil habitantes	30	38	18	25	29	64	92	7				100	
OCUPAÇÃO PRINCIPAL	PEA	67	68	67	64	67	67	69	64	66	66	62	69	69
	Assalariado registrado	27	31	36	15	26	31	35	26	23	17	26	34	33
	Assalariado sem registro	8	6	8	12	7	6	4	9	9	9	10	7	6
	Funcionário público	5	4	4	5	7	4	3	5	6	7	4	4	4
	Autônomo regular (Paga ISS)	5	4	8	6	6	5	5	5	6	7	5	4	4
	Profissional liberal (autônomo universitário)	1	1	1			1	1						1
	Empresário	3	2	4	3	4	2	3	1	3	3	3	1	3
	Free-lance/ bico	12	12	3	16	12	11	12	11	12	16	8	10	11
	Estagiário/ aprendiz (remunerado)	1		1	1		1	1	1					1
	Outros PEA	1			1	1				1	2	1		
	Desempregado (procura emprego)	5	7	3	5	3	6	6	6	5	5	4	6	6
	NÃO PEA	33	32	33	36	33	33	31	36	34	34	38	31	31
	Dona de casa	10	9	8	13	13	9	8	11	12	12	13	8	8
	Aposentado	13	13	16	12	9	12	12	13	13	12	13	13	12
	Estudante	7	7	6	8	9	8	8	9	6	6	8	7	8
	Vive de rendas					1	1	1						1
	Outros NAO PEA	1	1	1	1				1	1	1	1	1	1
	Desempregado (Não procura emprego)	2	2	2	2	1	2	2	2	2	2	2	1	2

Projeto: PO3734
Base: Total da amostra
Data do campo: 19 e 20/02/2014

PERFIL DA AMOSTRA
(Resposta em %)

	TOTAL	REGIÃO				NATUREZA DO MUNICÍPIO				PORTE DO MUNICÍPIO			
		Sudeste	Sul	Nordeste	Norte/ Centro oeste	Região Metropolita na (Capital + Outros	Capital	municípios da Região Metropolita na	Interior	Até 50 mil habitantes	Mais de 50 a 200 mil	Mais de 200 a 500 mil	Mais de 500 mil habitantes
RENDA FAMILIAR MENSAL Até R\$ 1.448,00	44	36	30	63	48	39	37	42	48	57	46	34	35
De R\$ 1.448,01 até R\$ 2.172,00	22	24	27	17	23	23	22	25	22	20	25	25	22
De R\$ 2.172,01 até R\$ 3.620,00	15	17	17	10	15	16	15	16	14	11	14	19	17
De R\$ 3.620,01 até R\$ 7.240,00	11	14	15	6	9	13	16	9	9	7	8	14	16
De R\$ 7.240,01 até R\$ 14.480,00	3	4	4	2	3	5	6	3	2	2	2	4	5
De R\$ 14.480,01 até R\$ 36.200,00	1	1	1		1	1	1				1		1
R\$ 36.200,01 ou mais													
Recusa	2	3	3			2	2	2	2	1	2	3	2
Não sabe	2	2	3	3		2	1	3	2	2	2	2	1
Total em %	100	100	100	100	100	100	100	100	100	100	100	100	100
Base ponderada	2614	1136	386	699	393	1075	654	421	1539	830	568	430	786
Total Nos. absolutos	2614	1120	392	682	420	1092	686	406	1522	822	560	420	812

Projeto: PO3734

Base: Total da amostra

Data do campo: 19 e 20/02/2014

PERFIL DA AMOSTRA
(Resposta em %)

		TOTAL	PARTIDO DE PREFERENCIA					AVALIAÇÃO DA PRESIDENTA Dilma Rousseff (PT)			INFLAÇÃO			DESEMPREGO		
			PT	PSDB	PMDB	Outro partido	Nenhum/ não tem	Ótimo/ Bom	Regular	Ruim/ Péssimo	Vai aumentar	Vai diminuir	Vai ficar como está	Vai aumentar	Vai diminuir	Vai ficar como está
SEXO	Masculino	49	57	67	62	51	44	48	51	46	48	48	52	47	50	52
	Feminino	51	43	33	38	49	56	52	49	54	52	52	48	53	50	48
IDADE	16 a 24 anos	22	18	22	21	23	23	19	25	24	24	19	20	20	26	21
	25 a 34 anos	23	26	23	17	22	23	23	23	24	24	25	22	23	26	22
	35 a 44 anos	19	23	22	12	20	18	20	19	18	18	20	21	20	18	19
	45 a 59 anos	21	21	18	34	21	21	23	20	20	21	21	23	22	16	24
	60 anos ou mais	14	12	15	15	14	15	15	13	15	13	15	14	15	13	13
MÉDIA		39,5	39,2	39,4	43,5	38,9	39,4	40,6	38,4	39,2	38,7	40,2	39,9	40,1	37,2	40,0
ESCOLARIDADE	Fundamental	38	41	32	43	33	38	47	33	30	34	47	38	38	36	37
	Médio	44	44	40	46	45	43	40	48	45	46	42	44	44	48	42
	Superior	18	15	28	10	22	18	13	20	25	20	11	18	18	16	21
PARTIDO DE PREFERENCIA	PT	18	100					30	14	5	15	28	24	15	25	19
	PSDB	5		100				3	6	8	5	4	5	5	5	5
	PMDB	3			100			2	4	4	4	2	4	4	2	4
	PV	1				14		1	1	1	2		1	1	1	1
	PDT	1				12		1	1	1	1	2	1	1	1	1
	PSB	1				9		1	1	1	1	1			1	1
	PTB					6			1				1		1	
	PSOL					4				1				1		
	DEM					3				1						
	PSD					3										
	PP					1										
	PRTB					1										
	Nomes e referências	2				31		3	2	2	2	4	2	2	3	3
	Outro partido	1				16		1	1	1	2	1		2	1	1
	Nenhum/ não tem	66					100	57	69	76	68	57	61	67	60	66
REGIÃO	Sudeste	43	41	53	24	41	45	38	45	53	45	39	45	46	41	44
	Sul	15	10	6	19	11	17	13	14	19	14	17	15	12	13	17
	Nordeste	27	30	21	23	38	25	32	26	17	27	27	25	26	28	26
	Norte/ Centro oeste	15	19	20	35	10	13	17	15	11	15	17	15	15	18	13
NATUREZA DO MUNICÍPIO	Capital	25	24	27	19	22	26	21	27	29	26	26	24	27	23	25
	Outros municípios da Região Metropolitana	16	15	9	15	20	16	14	17	18	17	14	16	17	15	16
	Interior	59	61	64	66	58	58	65	56	52	57	60	61	56	61	59

Projeto: PO3734
Base: Total da amostra
Data do campo: 19 e 20/02/2014

PERFIL DA AMOSTRA
(Resposta em %)

	TOTAL	PARTIDO DE PREFERENCIA					AVALIAÇÃO DA PRESIDENTA Dilma Rousseff (PT)			INFLAÇÃO			DESEMPREGO		
		PT	PSDB	PMDB	Outro partido	Nenhum/ não tem	Ótimo/ Bom	Regular	Ruim/ Péssimo	Vai aumentar	Vai diminuir	Vai ficar como está	Vai aumentar	Vai diminuir	Vai ficar como está
PORTE DO MUNICÍPIO															
Até 50 mil habitantes	32	32	36	47	38	30	36	30	26	31	30	31	32	30	31
Mais de 50 a 200 mil	22	22	13	22	18	23	25	19	19	21	23	22	22	24	20
Mais de 200 a 500 mil	16	16	19	11	20	16	15	18	18	17	22	16	15	18	17
Mais de 500 mil habitantes	30	30	32	20	25	31	25	33	37	31	25	31	31	29	32
OCUPAÇÃO PRINCIPAL															
PEA	67	72	75	67	66	65	63	70	68	69	60	70	67	68	68
Assalariado registrado	27	31	29	21	23	26	24	29	28	27	21	30	25	29	29
Assalariado sem registro	8	7	9	12	10	8	10	7	7	9	11	6	8	9	8
Funcionário público	5	4	9	2	6	5	5	6	3	5	3	6	6	3	5
Autônomo regular (Paga ISS)	5	5	8	6	6	5	5	6	5	5	4	7	6	4	6
Profissional liberal (autônomo universitário)	1		2	1	1	1		1	1			1	1		1
Empresário	3	3	4	6	2	3	2	3	5	3	1	4	3	3	3
Free-lance/ bico	12	13	10	11	8	12	11	12	12	12	13	11	12	12	12
Estagiário/ aprendiz (remunerado)	1			1		1		1	1			1	1		
Outros PEA	1	1	1	1	1	1	1	1	1	1	1	1			1
Desempregado (procura emprego)	5	8	3	6	9	4	5	6	5	6	6	4	6	7	4
NÃO PEA	33	28	25	33	34	35	37	30	32	31	40	30	33	32	32
Dona de casa	10	9	4	6	7	12	14	8	7	9	15	9	11	10	9
Aposentado	13	11	13	18	13	13	14	11	14	12	14	11	13	10	13
Estudante	7	5	4	3	11	8	6	7	8	7	8	7	6	8	8
Vive de rendas				1			1				1				
Outros NAO PEA	1	1	1	1		1	1	1	1	1	1	1	1	1	1
Desempregado (Não procura emprego)	2	2	3	3	2	2	1	2	2	2	1	2	2	2	1

Projeto: PO3734
Base: Total da amostra
Data do campo: 19 e 20/02/2014

PERFIL DA AMOSTRA
(Resposta em %)

	TOTAL	PARTIDO DE PREFERENCIA					AVALIAÇÃO DA PRESIDENTA Dilma Rousseff (PT)			INFLAÇÃO			DESEMPREGO		
		PT	PSDB	PMDB	Outro partido	Nenhum/ não tem	Ótimo/ Bom	Regular	Ruim/ Péssimo	Vai aumentar	Vai diminuir	Vai ficar como está	Vai aumentar	Vai diminuir	Vai ficar como está
RENDA FAMILIAR MENSAL															
Até R\$ 1.448,00	44	44	29	47	47	45	48	45	35	43	51	40	46	44	41
De R\$ 1.448,01 até R\$ 2.172,00	22	23	24	31	20	22	24	21	23	23	19	21	22	22	24
De R\$ 2.172,01 até R\$ 3.620,00	15	14	18	9	13	15	14	14	18	14	15	17	14	17	15
De R\$ 3.620,01 até R\$ 7.240,00	11	11	17	8	12	11	8	13	12	12	9	12	11	10	12
De R\$ 7.240,01 até R\$ 14.480,00	3	3	8	2	3	3	3	2	5	3	2	4	2	4	4
De R\$ 14.480,01 até R\$ 36.200,00	1	1	1			1			1	1		1	1		
R\$ 36.200,01 ou mais			1	1											
Recusa	2	2	2		1	2	1	1	4	2	2	2	2	2	2
Não sabe	2	1		1	3	2	2	2	1	2	2	2	2	1	2
Total em %	100	100	100	100	100	100	100	100	100	100	100	100	100	100	100
Base ponderada	2614	478	123	86	208	1719	1064	975	548	1555	237	657	1028	655	821
Total Nos. absolutos	2614	480	123	88	205	1718	1067	973	546	1551	238	659	1027	657	819

Projeto: PO3734

Base: Total da amostra

Data do campo: 19 e 20/02/2014

PERFIL DA AMOSTRA
(Resposta em %)

		TOTAL	PODER DE COMPRA			SITUAÇÃO ECONÔMICA DO PAÍS			SITUAÇÃO ECONÔMICA DO ENTREVISTADO		
			Vai aumentar	Vai diminuir	Vai ficar como está	Vai melhorar	Vai piorar	Vai ficar como está	Vai melhorar	Vai piorar	Vai ficar como está
SEXO	Masculino	49	50	49	50	53	43	50	50	46	48
	Feminino	51	50	51	50	47	57	50	50	54	52
IDADE	16 a 24 anos	22	27	19	20	26	18	22	25	18	20
	25 a 34 anos	23	25	24	21	23	21	24	27	22	19
	35 a 44 anos	19	19	18	22	18	21	19	21	19	17
	45 a 59 anos	21	18	24	22	19	25	21	18	24	25
	60 anos ou mais	14	11	14	15	13	15	14	10	18	19
MÉDIA		39,5	36,8	40,3	40,3	37,9	41,1	39,5	36,8	41,6	42,3
ESCOLARIDADE	Fundamental	38	39	30	41	40	35	37	37	35	41
	Médio	44	45	46	43	47	41	44	46	43	41
	Superior	18	16	24	16	13	24	19	17	22	18
PARTIDO DE PREFERENCIA	PT	18	23	12	21	26	9	18	24	9	15
	PSDB	5	4	5	5	4	6	4	4	5	6
	PMDB	3	5	3	2	3	4	4	3	4	4
	PV	1	1	2	1	1	2	1	1	1	1
	PDT	1	1	1	1	1	2	1	1	3	1
	PSB	1		1	1	1		1	1		1
	PTB			1				1			1
	PSOL			1			1				1
	DEM			1							1
	PSD										
	PP										
	PRTB										
	Nomes e referências	2	3	1	4	4	2	2	3	3	2
	Outro partido	1	2	2		1	1	1	1	1	1
	Nenhum/ não tem	66	61	70	63	59	72	66	62	71	68
REGIÃO	Sudeste	43	38	52	43	36	52	46	39	56	45
	Sul	15	10	16	17	12	14	16	11	15	20
	Nordeste	27	33	19	27	32	21	25	30	18	25
	Norte/ Centro oeste	15	19	14	13	19	12	13	20	11	10
NATUREZA DO MUNICÍPIO	Capital	25	27	29	22	26	27	24	27	25	23
	Outros municípios da Região Metropolitana	16	17	16	16	15	17	17	16	16	16
	Interior	59	56	55	62	59	56	59	57	59	61

Projeto: PO3734
Base: Total da amostra
Data do campo: 19 e 20/02/2014

PERFIL DA AMOSTRA
(Resposta em %)

	TOTAL	PODER DE COMPRA			SITUAÇÃO ECONÔMICA DO PAÍS			SITUAÇÃO ECONÔMICA DO ENTREVISTADO		
		Vai aumentar	Vai diminuir	Vai ficar como está	Vai melhorar	Vai piorar	Vai ficar como está	Vai melhorar	Vai piorar	Vai ficar como está
PORTE DO MUNICÍPIO										
Até 50 mil habitantes	32	31	28	33	33	28	31	30	33	33
Mais de 50 a 200 mil	22	23	19	23	22	23	21	23	20	20
Mais de 200 a 500 mil	16	16	17	16	15	18	17	16	14	18
Mais de 500 mil habitantes	30	30	35	28	30	31	31	30	34	30
OCUPAÇÃO PRINCIPAL										
PEA	67	69	70	65	68	66	68	72	64	62
Assalariado registrado	27	26	30	26	26	25	29	27	26	27
Assalariado sem registro	8	9	8	8	10	6	9	8	7	8
Funcionário público	5	5	5	5	5	7	4	5	5	5
Autônomo regular (Paga ISS)	5	5	6	7	5	6	5	6	5	5
Profissional liberal (autônomo universitário)	1		1	1		1	1	1	1	1
Empresário	3	2	4	3	2	3	3	3	2	3
Free-lance/ bico	12	14	10	11	14	12	10	15	10	9
Estagiário/ aprendiz (remunerado)	1	1	1		1		1	1	1	
Outros PEA	1	1			1		1	1		1
Desempregado (procura emprego)	5	6	6	5	5	5	6	7	7	3
NÃO PEA	33	31	30	35	32	34	32	28	36	38
Dona de casa	10	10	8	11	10	11	9	10	10	11
Aposentado	13	9	14	13	11	13	13	8	17	17
Estudante	7	9	6	7	8	7	6	7	6	7
Vive de rendas					1					
Outros NAO PEA	1	1	1	1	1	1	1	1	1	1
Desempregado (Não procura emprego)	2	2	1	2	1	2	2	2	2	2

Projeto: PO3734
Base: Total da amostra
Data do campo: 19 e 20/02/2014

PERFIL DA AMOSTRA
(Resposta em %)

	TOTAL	PODER DE COMPRA			SITUAÇÃO ECONÔMICA DO PAÍS			SITUAÇÃO ECONÔMICA DO ENTREVISTADO		
		Vai aumentar	Vai diminuir	Vai ficar como está	Vai melhorar	Vai piorar	Vai ficar como está	Vai melhorar	Vai piorar	Vai ficar como está
RENDA FAMILIAR MENSAL Até R\$ 1.448,00	44	50	36	43	47	41	42	46	40	43
De R\$ 1.448,01 até R\$ 2.172,00	22	22	23	24	23	22	22	23	23	21
De R\$ 2.172,01 até R\$ 3.620,00	15	13	18	14	15	15	15	14	17	15
De R\$ 3.620,01 até R\$ 7.240,00	11	9	14	11	9	12	13	11	11	11
De R\$ 7.240,01 até R\$ 14.480,00	3	3	4	3	2	5	3	2	4	4
De R\$ 14.480,01 até R\$ 36.200,00	1		1			1	1		1	1
R\$ 36.200,01 ou mais										
Recusa	2	1	3	2	1	3	2	2	3	2
Não sabe	2	1	2	2	2	1	2	2	1	2
Total em %	100	100	100	100	100	100	100	100	100	100
Base ponderada	2614	845	813	818	883	702	924	1286	331	928
Total Nos. absolutos	2614	846	813	816	889	698	922	1293	330	922

Projeto: PO3734

Base: Total da amostra

Data do campo: 19 e 20/02/2014

PERFIL DA AMOSTRA
(Resposta em %)

		TOTAL	INTENÇÃO DE VOTO SITUAÇÃO A				INTENÇÃO DE VOTO SITUAÇÃO B			
			Dilma Rousseff (PT)	Aécio Neves (PSDB)	Eduardo Campos (PSB)	Em branco/nulo/nenhum	Dilma Rousseff (PT)	Marina Silva (PSB)	Aécio Neves (PSDB)	Em branco/nulo/nenhum
SEXO	Masculino	49	49	57	49	43	50	46	57	43
	Feminino	51	51	43	51	57	50	54	43	57
IDADE	16 a 24 anos	22	24	19	28	20	23	27	17	18
	25 a 34 anos	23	24	20	22	24	24	26	18	22
	35 a 44 anos	19	17	22	19	21	17	19	23	21
	45 a 59 anos	21	21	24	19	21	21	19	25	22
	60 anos ou mais	14	14	15	12	14	15	8	16	17
MÉDIA		39,5	38,8	41,0	37,1	39,8	39,3	35,9	42,2	41,4
ESCOLARIDADE	Fundamental	38	44	34	32	28	46	26	35	36
	Médio	44	44	43	46	46	44	47	41	43
	Superior	18	12	23	22	26	11	27	24	21
PARTIDO DE PREFERENCIA	PT	18	32	8	6	6	33	10	6	5
	PSDB	5	2	16	6	2	2	5	17	1
	PMDB	3	3	6	7	2	3	3	7	2
	PV	1	1	2	1	1		3	1	
	PDT	1	1	2	1	1	1	1	2	1
	PSB	1	1	1	2		1	1	1	
	PTB			1			1		1	
	PSOL				1			1		
	DEM			1				1		1
	PSD			1					1	
	PP									
	PRTB									
	Nomes e referências	2	3	2	5	2	3	3	2	2
	Outro partido	1	1	1	1	1	1	2	1	1
	Nenhum/ não tem	66	57	61	69	83	56	69	61	87
REGIÃO	Sudeste	43	36	57	34	57	34	47	58	54
	Sul	15	12	15	10	14	13	14	15	13
	Nordeste	27	34	13	39	19	35	25	13	23
	Norte/ Centro oeste	15	18	15	17	9	18	15	14	10
NATUREZA DO MUNICÍPIO	Capital	25	22	26	26	34	21	28	26	32
	Outros municípios da Região Metropolitana	16	15	14	20	19	15	18	13	19
	Interior	59	63	60	54	48	64	53	61	49

Projeto: PO3734
Base: Total da amostra
Data do campo: 19 e 20/02/2014

PERFIL DA AMOSTRA
(Resposta em %)

	TOTAL	INTENÇÃO DE VOTO SITUAÇÃO A				INTENÇÃO DE VOTO SITUAÇÃO B			
		Dilma Rousseff (PT)	Aécio Neves (PSDB)	Eduardo Campos (PSB)	Em branco/nulo/nenhum	Dilma Rousseff (PT)	Marina Silva (PSB)	Aécio Neves (PSDB)	Em branco/nulo/nenhum
PORTE DO MUNICÍPIO									
Até 50 mil habitantes	32	36	32	26	21	37	28	32	20
Mais de 50 a 200 mil	22	24	19	26	16	24	19	20	19
Mais de 200 a 500 mil	16	14	17	18	21	14	18	17	21
Mais de 500 mil habitantes	30	26	32	30	41	25	35	31	40
OCUPAÇÃO PRINCIPAL									
PEA	67	65	71	71	70	64	76	69	63
Assalariado registrado	27	24	29	26	31	23	33	28	26
Assalariado sem registro	8	10	5	8	7	10	8	5	8
Funcionário público	5	4	7	8	4	4	5	8	4
Autônomo regular (Paga ISS)	5	5	5	6	6	5	7	6	5
Profissional liberal (autônomo universitário)	1		1		1			1	1
Empresário	3	2	5	3	3	2	3	5	3
Free-lance/ bico	12	13	13	12	9	13	13	10	8
Estagiário/ aprendiz (remunerado)	1			1	1		1		1
Outros PEA	1	1		1	1	1	1		1
Desempregado (procura emprego)	5	6	4	7	6	5	6	5	6
NÃO PEA	33	35	29	29	30	36	24	31	37
Dona de casa	10	13	7	8	9	13	6	6	11
Aposentado	13	12	12	11	12	12	7	15	16
Estudante	7	7	6	8	7	7	8	6	6
Vive de rendas									
Outros NAO PEA	1	1	1	1	1	1	1	1	1
Desempregado (Não procura emprego)	2	2	2	2	1	2	1	3	2

Projeto: PO3734
Base: Total da amostra
Data do campo: 19 e 20/02/2014

PERFIL DA AMOSTRA
(Resposta em %)

	TOTAL	INTENÇÃO DE VOTO SITUAÇÃO A				INTENÇÃO DE VOTO SITUAÇÃO B			
		Dilma Rousseff (PT)	Aécio Neves (PSDB)	Eduardo Campos (PSB)	Em branco/nulo/nenhum	Dilma Rousseff (PT)	Marina Silva (PSB)	Aécio Neves (PSDB)	Em branco/nulo/nenhum
RENDA FAMILIAR MENSAL Até R\$ 1.448,00	44	51	31	42	41	52	36	32	46
De R\$ 1.448,01 até R\$ 2.172,00	22	22	23	23	24	22	24	21	21
De R\$ 2.172,01 até R\$ 3.620,00	15	13	21	17	12	12	17	22	12
De R\$ 3.620,01 até R\$ 7.240,00	11	8	15	12	15	7	14	16	13
De R\$ 7.240,01 até R\$ 14.480,00	3	2	6	4	3	2	4	5	2
De R\$ 14.480,01 até R\$ 36.200,00	1		1	1	1			1	1
R\$ 36.200,01 ou mais									
Recusa	2	2	1	1	3	2	2	2	2
Não sabe	2	2	2	1	2	2	2	2	2
Total em %	100	100	100	100	100	100	100	100	100
Base ponderada	2614	1228	450	302	481	1134	598	395	354
Total Nos. absolutos	2614	1231	453	299	478	1136	596	397	351

Projeto: PO3734

Base: Total da amostra

Data do campo: 19 e 20/02/2014

PERFIL DA AMOSTRA
(Resposta em %)

		TOTAL	INTENÇÃO DE VOTO SITUAÇÃO C					INTENÇÃO DE VOTO SITUAÇÃO D			
			Dilma Rousseff (PT)	Joaquim Barbosa	Aécio Neves (PSDB)	Eduardo Campos (PSB)	Em branco/nulo/nenhum	Lula (PT)	Aécio Neves (PSDB)	Eduardo Campos (PSB)	Em branco/nulo/nenhum
SEXO	Masculino	49	48	55	56	50	41	49	56	49	45
	Feminino	51	52	45	44	50	59	51	44	51	55
IDADE	16 a 24 anos	22	24	23	18	28	18	24	16	28	20
	25 a 34 anos	23	24	25	19	22	25	24	21	26	23
	35 a 44 anos	19	17	16	23	18	23	18	21	16	20
	45 a 59 anos	21	21	23	24	21	20	21	25	21	20
	60 anos ou mais	14	14	14	15	11	14	13	17	9	17
MÉDIA		39,5	38,8	39,1	41,2	37,1	40,0	38,4	42,2	35,9	40,8
ESCOLARIDADE	Fundamental	38	46	23	35	36	33	44	34	25	27
	Médio	44	43	42	44	46	48	45	41	48	42
	Superior	18	10	35	21	18	20	10	25	27	31
PARTIDO DE PREFERENCIA	PT	18	33	11	7	7	7	29	7	6	4
	PSDB	5	2	6	16	6	2	2	17	7	2
	PMDB	3	3	3	6	7	2	3	5	5	2
	PV	1	1	2	2	2	2	1	2	2	2
	PDT	1	1	1	1	1	1	1	2	2	1
	PSB	1	1	1	1	4	1	1	1	3	
	PTB		1		1				1		
	PSOL						1				
	DEM				1					1	
	PSD				1				1		
	PP								1		
	PRTB										
	Nomes e referências	2	3	2	3	4	2	3	2	3	1
	Outro partido	1	1	1	1	2	1	2	1	1	1
	Nenhum/ não tem	66	56	74	62	67	82	58	61	71	86
REGIÃO	Sudeste	43	35	53	58	27	57	36	61	34	62
	Sul	15	12	12	16	11	16	10	16	13	17
	Nordeste	27	34	21	13	46	19	35	10	37	15
	Norte/ Centro oeste	15	19	14	13	16	8	19	13	15	6
NATUREZA DO MUNICÍPIO	Capital	25	21	32	26	27	30	22	26	26	35
	Outros municípios da Região Metropolitana	16	15	18	12	20	20	16	13	22	17
	Interior	59	64	50	62	53	51	62	61	52	48

Projeto: PO3734
Base: Total da amostra
Data do campo: 19 e 20/02/2014

PERFIL DA AMOSTRA
(Resposta em %)

	TOTAL	INTENÇÃO DE VOTO SITUAÇÃO C					INTENÇÃO DE VOTO SITUAÇÃO D			
		Dilma Rousseff (PT)	Joaquim Barbosa	Aécio Neves (PSDB)	Eduardo Campos (PSB)	Em branco/nulo/ nenhum	Lula (PT)	Aécio Neves (PSDB)	Eduardo Campos (PSB)	Em branco/nulo/ nenhum
PORTE DO MUNICÍPIO										
Até 50 mil habitantes	32	38	21	34	28	24	37	31	22	17
Mais de 50 a 200 mil	22	24	17	20	26	17	22	20	26	18
Mais de 200 a 500 mil	16	13	20	15	18	23	15	17	20	22
Mais de 500 mil habitantes	30	25	42	31	29	36	26	32	32	42
OCUPAÇÃO PRINCIPAL										
PEA	67	65	72	71	66	70	67	68	69	68
Assalariado registrado	27	24	32	28	24	31	25	29	25	31
Assalariado sem registro	8	10	8	6	9	6	9	5	10	5
Funcionário público	5	4	5	8	8	3	4	7	8	4
Autônomo regular (Paga ISS)	5	5	5	6	4	9	5	5	7	8
Profissional liberal (autônomo universitário)	1			1		1		1	1	1
Empresário	3	2	5	4	2	2	3	5	2	3
Free-lance/ bico	12	13	12	13	9	10	14	12	9	9
Estagiário/ aprendiz (remunerado)	1		1	1		1			1	1
Outros PEA	1	1			2	1	1		1	
Desempregado (procura emprego)	5	6	4	5	6	6	6	4	6	5
NÃO PEA	33	35	28	29	34	30	33	32	31	32
Dona de casa	10	13	4	7	12	11	12	7	9	7
Aposentado	13	12	14	13	11	11	11	16	9	13
Estudante	7	7	9	5	8	6	7	6	9	8
Vive de rendas										
Outros NAO PEA	1	1	1	1		2	1	1	1	2
Desempregado (Não procura emprego)	2	2	1	2	2	1	2	2	3	1

Projeto: PO3734
Base: Total da amostra
Data do campo: 19 e 20/02/2014

PERFIL DA AMOSTRA
(Resposta em %)

	TOTAL	INTENÇÃO DE VOTO SITUAÇÃO C					INTENÇÃO DE VOTO SITUAÇÃO D			
		Dilma Rousseff (PT)	Joaquim Barbosa	Aécio Neves (PSDB)	Eduardo Campos (PSB)	Em branco/nulo/ nenhum	Lula (PT)	Aécio Neves (PSDB)	Eduardo Campos (PSB)	Em branco/nulo/ nenhum
RENDA FAMILIAR MENSAL Até R\$ 1.448,00	44	52	28	33	48	46	52	32	38	37
De R\$ 1.448,01 até R\$ 2.172,00	22	21	23	23	23	24	23	21	23	23
De R\$ 2.172,01 até R\$ 3.620,00	15	12	20	22	14	10	12	21	19	16
De R\$ 3.620,01 até R\$ 7.240,00	11	8	17	13	11	13	8	16	13	15
De R\$ 7.240,01 até R\$ 14.480,00	3	2	6	5	2	1	2	6	4	4
De R\$ 14.480,01 até R\$ 36.200,00	1		2	1		1		1	1	1
R\$ 36.200,01 ou mais										
Recusa	2	1	2	2		3	1	2	1	3
Não sabe	2	2	1	2	1	2	2	1	2	1
Total em %	100	100	100	100	100	100	100	100	100	100
Base ponderada	2614	1110	421	366	219	354	1422	404	244	386
Total Nos. absolutos	2614	1112	423	367	216	350	1424	406	240	385

Projeto: PO3734

Base: Total da amostra

Data do campo: 19 e 20/02/2014

PERFIL DA AMOSTRA
(Resposta em %)

		TOTAL	INTENÇÃO DE VOTO SITUAÇÃO E				INTENÇÃO DE VOTO SITUAÇÃO F				
			Lula (PT)	Marina Silva (PSB)	Aécio Neves (PSDB)	Em branco/nulo/ nenhum	Dilma Rousseff (PT)	Marina Silva (PSB)	Joaquim Barbosa	Aécio Neves (PSDB)	Em branco/nulo/ nenhum
SEXO	Masculino	49	50	44	58	45	48	42	58	57	46
	Feminino	51	50	56	42	55	52	58	42	43	54
IDADE	16 a 24 anos	22	24	27	13	18	23	30	22	17	15
	25 a 34 anos	23	24	27	21	21	24	25	25	17	22
	35 a 44 anos	19	18	19	22	21	17	18	16	24	24
	45 a 59 anos	21	21	18	26	22	21	20	22	24	23
	60 anos ou mais	14	13	9	18	18	15	6	15	18	15
MÉDIA		39,5	38,6	36,3	43,3	41,8	39,3	35,2	39,6	42,4	41,3
ESCOLARIDADE	Fundamental	38	45	26	34	31	47	28	21	38	40
	Médio	44	46	45	41	41	43	49	44	41	45
	Superior	18	10	29	26	28	10	23	35	22	14
PARTIDO DE PREFERENCIA	PT	18	30	7	6	3	33	11	10	6	6
	PSDB	5	2	7	16	1	2	5	7	17	
	PMDB	3	3	4	6	2	2	5	3	7	2
	PV	1		4	1			4	1	1	
	PDT	1	1	1	2	1	1	1	1	2	1
	PSB	1	1	1	1		1	1	1	1	
	PTB		1		1		1			1	
	PSOL			1				1			
	DEM			1		1		1	1		
	PSD				1						
	PP										
	PRTB										
	Nomes e referências	2	3	3	2	1	3	3	2	2	1
	Outro partido	1	2	1	1	1	1	2	1	1	1
	Nenhum/ não tem	66	57	69	64	89	57	65	71	61	87
REGIÃO	Sudeste	43	35	50	59	56	34	44	50	59	55
	Sul	15	10	15	17	17	13	14	12	14	15
	Nordeste	27	36	23	12	20	36	26	23	14	21
	Norte/ Centro oeste	15	19	13	12	8	18	16	15	14	9
NATUREZA DO MUNICÍPIO	Capital	25	21	30	26	34	21	28	30	27	28
	Outros municípios da Região Metropolitana	16	16	18	12	17	15	18	16	13	20
	Interior	59	62	52	62	49	64	54	54	61	52

Projeto: PO3734
Base: Total da amostra
Data do campo: 19 e 20/02/2014

PERFIL DA AMOSTRA
(Resposta em %)

	TOTAL	INTENÇÃO DE VOTO SITUAÇÃO E				INTENÇÃO DE VOTO SITUAÇÃO F				
		Lula (PT)	Marina Silva (PSB)	Aécio Neves (PSDB)	Em branco/nulo/ nenhum	Dilma Rousseff (PT)	Marina Silva (PSB)	Joaquim Barbosa	Aécio Neves (PSDB)	Em branco/nulo/ nenhum
PORTE DO MUNICÍPIO										
Até 50 mil habitantes	32	38	24	30	16	37	31	24	33	21
Mais de 50 a 200 mil	22	23	20	21	20	24	19	18	21	21
Mais de 200 a 500 mil	16	14	19	18	23	13	18	20	15	22
Mais de 500 mil habitantes	30	26	37	31	41	25	32	39	31	36
OCUPAÇÃO PRINCIPAL										
PEA	67	65	76	68	64	63	77	73	67	64
Assalariado registrado	27	24	32	28	29	23	33	30	27	25
Assalariado sem registro	8	10	8	4	6	9	8	10	5	7
Funcionário público	5	5	5	8	4	4	5	7	8	3
Autônomo regular (Paga ISS)	5	5	7	6	6	5	7	4	6	8
Profissional liberal (autônomo universitário)	1		1	1	1		1		1	1
Empresário	3	2	3	6	3	2	2	6	4	2
Free-lance/ bico	12	13	13	11	8	13	12	11	11	10
Estagiário/ aprendiz (remunerado)	1		1		1		1	1	1	1
Outros PEA	1	1	1			1	1			1
Desempregado (procura emprego)	5	6	6	4	6	6	7	5	4	6
NÃO PEA	33	35	24	32	36	37	23	27	33	36
Dona de casa	10	13	6	7	9	13	8	4	7	14
Aposentado	13	12	7	17	16	13	5	13	15	14
Estudante	7	7	8	5	8	7	8	8	6	6
Vive de rendas										1
Outros NAO PEA	1	1	1	1	2	1	1	1	1	2
Desempregado (Não procura emprego)	2	2	1	3	1	2	1	1	3	2

Projeto: PO3734
Base: Total da amostra
Data do campo: 19 e 20/02/2014

PERFIL DA AMOSTRA
(Resposta em %)

	TOTAL	INTENÇÃO DE VOTO SITUAÇÃO E				INTENÇÃO DE VOTO SITUAÇÃO F				
		Lula (PT)	Marina Silva (PSB)	Aécio Neves (PSDB)	Em branco/nulo/ nenhum	Dilma Rousseff (PT)	Marina Silva (PSB)	Joaquim Barbosa	Aécio Neves (PSDB)	Em branco/nulo/ nenhum
RENDA FAMILIAR MENSAL Até R\$ 1.448,00	44	53	32	33	41	53	40	28	34	51
De R\$ 1.448,01 até R\$ 2.172,00	22	22	26	20	21	21	24	23	24	20
De R\$ 2.172,01 até R\$ 3.620,00	15	12	18	20	15	12	16	20	21	11
De R\$ 3.620,01 até R\$ 7.240,00	11	8	15	16	13	7	13	18	12	11
De R\$ 7.240,01 até R\$ 14.480,00	3	2	5	5	4	2	4	6	5	1
De R\$ 14.480,01 até R\$ 36.200,00	1		1	2	1			2	1	1
R\$ 36.200,01 ou mais										
Recusa	2	1	2	2	3	2	1	2	1	2
Não sabe	2	2	1	2	2	2	2	1	3	2
Total em %	100	100	100	100	100	100	100	100	100	100
Base ponderada	2614	1328	490	360	295	1057	454	369	323	289
Total Nos. absolutos	2614	1329	489	361	293	1060	453	369	324	286

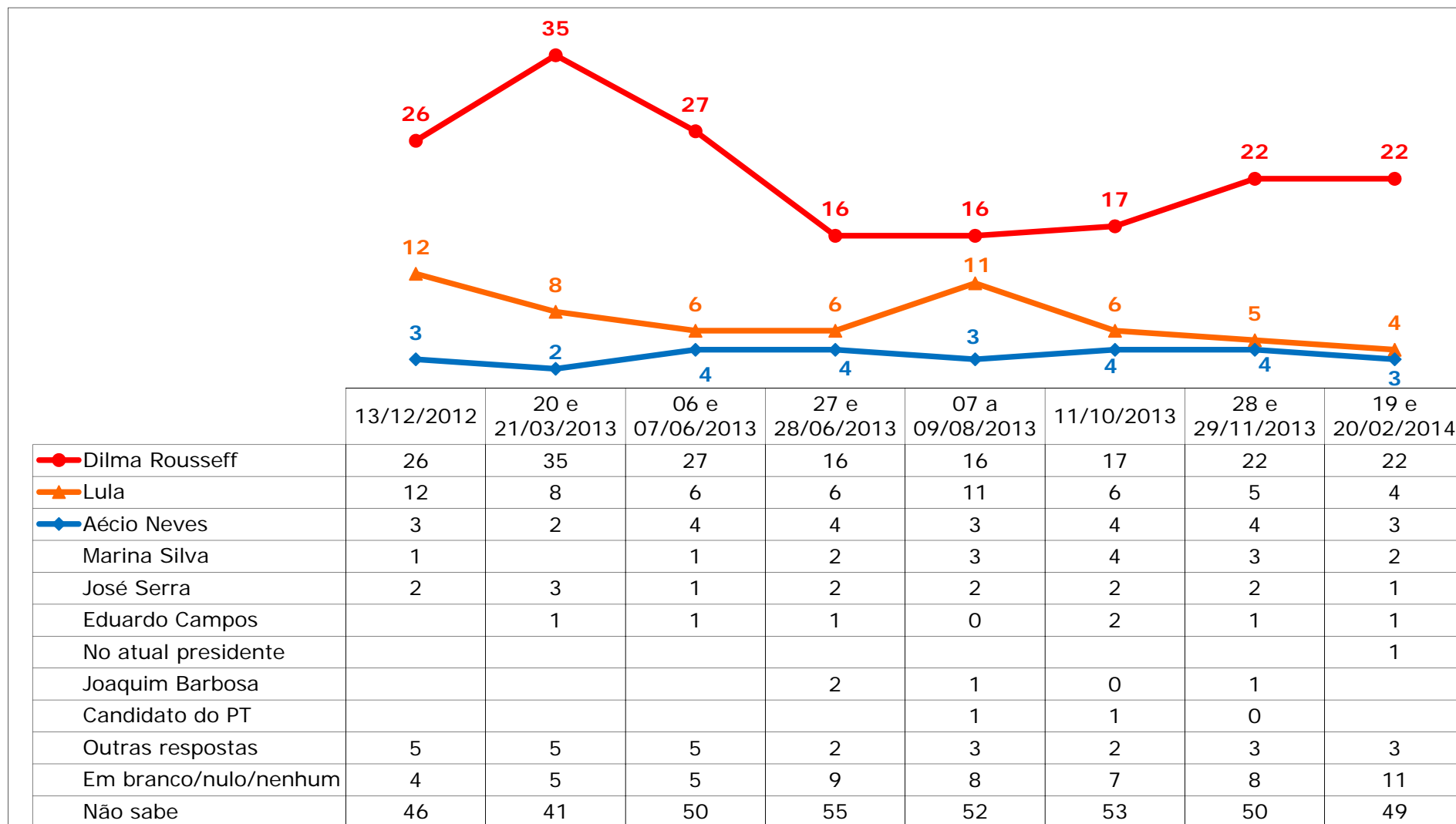
Projeto: PO3734

Base: Total da amostra

Data do campo: 19 e 20/02/2014

Intenção de voto espontânea para presidente da República

(Resposta espontânea e única, em %)



Fonte : Este ano haverá eleição para presidente da República. Em quem você pretende votar para presidente este ano?

Base : Total da amostra - Brasil

P.1 No ano que vem, em 2014, haverá eleição para Presidente da República. Em quem você gostaria de votar para presidente em 2014 ?
(Resposta espontânea e única, em %)

	TOTAL	SEXO		IDADE					ESCOLARIDADE			RENDA FAMILIAR MENSAL				OCUPAÇÃO PRINCIPAL	
		Mascu- lino	Femi- nino	16 a 24 anos	25 a 34 anos	35 a 44 anos	45 a 59 anos	60 anos ou mais	Funda- mental	Médio	Supe- rior	Até 2 S.M.	Mais de 2 a 5 S.M	Mais de 5 a 10 S.M.	Mais de 10 S.M.	PEA	NÃO PEA
Dilma Rousseff	22	26	19	18	22	22	24	28	26	22	17	24	22	19	23	22	23
Lula	4	4	3	3	4	4	4	3	5	3	3	5	4	1	1	4	3
Aécio Neves	3	5	2	2	3	5	4	4	2	3	7	2	4	5	15	4	3
Marina Silva	2	2	2	2	3	2	1	1	2	1	5	1	3	2	4	2	1
Eduardo Campos	1	2	1	1	2	2	2	1	1	2	3	1	1	2	3	2	1
José Serra	1	2	1	2	1	2		1	1	1	2	1	2	2	3	2	1
No atual / No mesmo / no que está aí	1	1	1	1			1	2	1	1	1	1	1		1	1	1
Joaquim Barbosa		1			1		1				1		1	1	3		1
Candidato do PT						1											
Outras respostas	3	3	3	3	2	2	4	3	2	3	4	2	3	5	5	3	2
Nulo / Ninguém / Branco	11	10	12	11	11	12	11	12	9	11	16	10	11	15	10	11	12
Indeciso / Não sabe / entre um candidato e outro	49	43	55	57	51	46	47	44	52	50	41	51	50	45	32	49	50
Não vota						1		1							1		1
Recusa							1							1			
Total em %	100	100	100	100	100	100	100	100	100	100	100	100	100	100	100	100	100
Base ponderada	2614	1270	1344	581	603	496	557	378	1005	1141	468	1159	964	287	102	1741	873
Total Nos. absolutos	2614	1270	1344	580	603	496	557	378	1004	1140	470	1156	963	290	104	1743	871

Projeto: PO3734
Base: Total da amostra
Data do campo: 19 e 20/02/2014

P.1 No ano que vem, em 2014, haverá eleição para Presidente da República. Em quem você gostaria de votar para presidente em 2014 ?
(Resposta espontânea e única, em %)

	TOTAL	REGIÃO				NATUREZA DO MUNICÍPIO				PORTE DO MUNICÍPIO			
		Sudeste	Sul	Nordeste	Norte/ Centro oeste	Região Metropolita na (Capital + Outros	Capital	municípios da Região Metropolita na	Interior	Até 50 mil habitantes	Mais de 50 a 200 mil	Mais de 200 a 500 mil	Mais de 500 mil habitantes
Dilma Rousseff	22	16	17	31	32	20	22	17	24	25	26	17	20
Lula	4	3	2	5	5	3	2	3	4	5	4	4	3
Aécio Neves	3	5	3	1	3	3	4	2	4	3	3	4	4
Marina Silva	2	2	2	1	3	2	3	2	2	1	2	2	3
Eduardo Campos	1		1	4	1	2	2	2	1	1	1	2	1
José Serra	1	1	1	1	3	1	1		2	2	1	1	1
No atual / No mesmo / no que está aí	1	1		2		1	1	1	1	1	1	1	1
Joaquim Barbosa			1		1	1	1			1			1
Candidato do PT													
Outras respostas	3	3	3	3	1	3	3	4	3	1	4	6	3
Nulo / Ninguém / Branco	11	15	8	11	5	15	16	14	8	7	10	13	16
Indeciso / Não sabe / entre um candidato e outro	49	52	61	40	46	48	45	53	50	53	47	49	47
Não vota		1				1	1						1
Recusa		1											
Total em %	100	100	100	100	100	100	100	100	100	100	100	100	100
Base ponderada	2614	1136	386	699	393	1075	654	421	1539	830	568	430	786
Total Nos. absolutos	2614	1120	392	682	420	1092	686	406	1522	822	560	420	812

Projeto: PO3734
Base: Total da amostra
Data do campo: 19 e 20/02/2014

P.1 No ano que vem, em 2014, haverá eleição para Presidente da República. Em quem você gostaria de votar para presidente em 2014 ?
(Resposta espontânea e única, em %)

	TOTAL	PARTIDO DE PREFERENCIA					AVALIAÇÃO DA PRESIDENTA Dilma Rousseff (PT)			INFLAÇÃO			DESEMPREGO		
		PT	PSDB	PMDB	Outro partido	Nenhum/ não tem	Ótimo/ Bom	Regular	Ruim/ Péssimo	Vai aumentar	Vai diminuir	Vai ficar como está	Vai aumentar	Vai diminuir	Vai ficar como está
Dilma Rousseff	22	48	8	25	23	16	43	12	2	17	40	31	19	31	21
Lula	4	9	3	5	5	2	4	4	3	4	4	4	3	5	3
Aécio Neves	3		24	2	4	3	1	3	8	4	1	4	5	2	3
Marina Silva	2	1	2	1	5	2	1	3	3	2		2	2	1	3
Eduardo Campos	1		3	3	3	1	1	2	2	2	1	1	2	1	2
José Serra	1		9	7	1	1		2	2	1	3	1	1	1	2
No atual / No mesmo / no que está aí	1	1		3		1	1	1		1	1	1		2	1
Joaquim Barbosa			1			1		1	1			1			1
Candidato do PT		1													
Outras respostas	3	1	7	2	6	3	2	3	5	4	2	2	3	3	3
Nulo / Ninguém / Branco	11	3	5	12	9	14	4	11	26	15	4	6	15	7	10
Indeciso / Não sabe / entre um candidato e outro	49	35	38	40	42	55	42	58	47	49	44	47	48	47	50
Não vota								1							1
Recusa															
Total em %	100	100	100	100	100	100	100	100	100	100	100	100	100	100	100
Base ponderada	2614	478	123	86	208	1719	1064	975	548	1555	237	657	1028	655	821
Total Nos. absolutos	2614	480	123	88	205	1718	1067	973	546	1551	238	659	1027	657	819

Projeto: PO3734

Base: Total da amostra

Data do campo: 19 e 20/02/2014

P.1 No ano que vem, em 2014, haverá eleição para Presidente da República. Em quem você gostaria de votar para presidente em 2014 ?
(Resposta espontânea e única, em %)

	TOTAL	PODER DE COMPRA			SITUAÇÃO ECONÔMICA DO PAÍS			SITUAÇÃO ECONÔMICA DO ENTREVISTADO		
		Vai aumentar	Vai diminuir	Vai ficar como está	Vai melhorar	Vai piorar	Vai ficar como está	Vai melhorar	Vai piorar	Vai ficar como está
Dilma Rousseff	22	29	12	27	32	9	24	29	8	19
Lula	4	5	3	3	4	2	4	4	3	3
Aécio Neves	3	1	6	3	2	6	3	2	6	4
Marina Silva	2	1	3	2	1	2	3	2	3	2
Eduardo Campos	1	1	2	1	2	2	1	1	2	2
José Serra	1		2	2	1	2	1	1	1	2
No atual / No mesmo / no que está aí	1	1		1	2		1	1		1
Joaquim Barbosa			1	1		1	1			1
Candidato do PT										
Outras respostas	3	3	4	3	2	4	3	2	3	4
Nulo / Ninguém / Branco	11	9	16	8	5	20	11	8	23	11
Indeciso / Não sabe / entre um candidato e outro	49	48	50	48	49	50	46	48	51	50
Não vota				1			1		1	1
Recusa										
Total em %	100	100	100	100	100	100	100	100	100	100
Base ponderada	2614	845	813	818	883	702	924	1286	331	928
Total Nos. absolutos	2614	846	813	816	889	698	922	1293	330	922

Projeto: PO3734
Base: Total da amostra
Data do campo: 19 e 20/02/2014

P.1 No ano que vem, em 2014, haverá eleição para Presidente da República. Em quem você gostaria de votar para presidente em 2014 ?
(Resposta espontânea e única, em %)

	TOTAL	INTENÇÃO DE VOTO SITUAÇÃO A				INTENÇÃO DE VOTO SITUAÇÃO B			
		Dilma Rousseff (PT)	Aécio Neves (PSDB)	Eduardo Campos (PSB)	Em branco/nulo/nenhum	Dilma Rousseff (PT)	Marina Silva (PSB)	Aécio Neves (PSDB)	Em branco/nulo/nenhum
Dilma Rousseff	22	45	4	4	1	46	8	5	1
Lula	4	5	3	4	3	5	3	3	3
Aécio Neves	3		19				1	21	
Marina Silva	2	1	3	3	3		9		
Eduardo Campos	1			12			3	2	2
José Serra	1		3	4	1		1	4	2
No atual / No mesmo / no que está aí	1	2				2			
Joaquim Barbosa			1		1		1	1	1
Candidato do PT									
Outras respostas	3	1	3	8	4	1	5	4	5
Nulo / Ninguém / Branco	11	4	7	8	39	4	12	8	41
Indeciso / Não sabe / entre um candidato e outro	49	42	55	55	47	41	57	53	43
Não vota			1		1				2
Recusa				1					
Total em %	100	100	100	100	100	100	100	100	100
Base ponderada	2614	1228	450	302	481	1134	598	395	354
Total Nos. absolutos	2614	1231	453	299	478	1136	596	397	351

Projeto: PO3734
Base: Total da amostra
Data do campo: 19 e 20/02/2014

P.1 No ano que vem, em 2014, haverá eleição para Presidente da República. Em quem você gostaria de votar para presidente em 2014 ?
(Resposta espontânea e única, em %)

	TOTAL	INTENÇÃO DE VOTO SITUAÇÃO C					INTENÇÃO DE VOTO SITUAÇÃO D			
		Dilma Rousseff (PT)	Joaquim Barbosa	Aécio Neves (PSDB)	Eduardo Campos (PSB)	Em branco/nulo/nenhum	Lula (PT)	Aécio Neves (PSDB)	Eduardo Campos (PSB)	Em branco/nulo/nenhum
Dilma Rousseff	22	46	11	5	6	1	36	8	7	6
Lula	4	5	1	3	5	3	6	1	2	
Aécio Neves	3		4	20				21		
Marina Silva	2	1	4	2	3	3	2	3	4	2
Eduardo Campos	1		1		15		1		11	
José Serra	1		2	3	3	1	1	3	4	1
No atual / No mesmo / no que está aí	1	2					1			
Joaquim Barbosa			3					1		1
Candidato do PT										
Outras respostas	3	1	5	3	8	3	1	4	10	3
Nulo / Ninguém / Branco	11	4	16	8	7	40	5	7	8	42
Indeciso / Não sabe / entre um candidato e outro	49	41	53	54	54	46	47	52	53	42
Não vota				1		2		1		1
Recusa									1	
Total em %	100	100	100	100	100	100	100	100	100	100
Base ponderada	2614	1110	421	366	219	354	1422	404	244	386
Total Nos. absolutos	2614	1112	423	367	216	350	1424	406	240	385

Projeto: PO3734
Base: Total da amostra
Data do campo: 19 e 20/02/2014

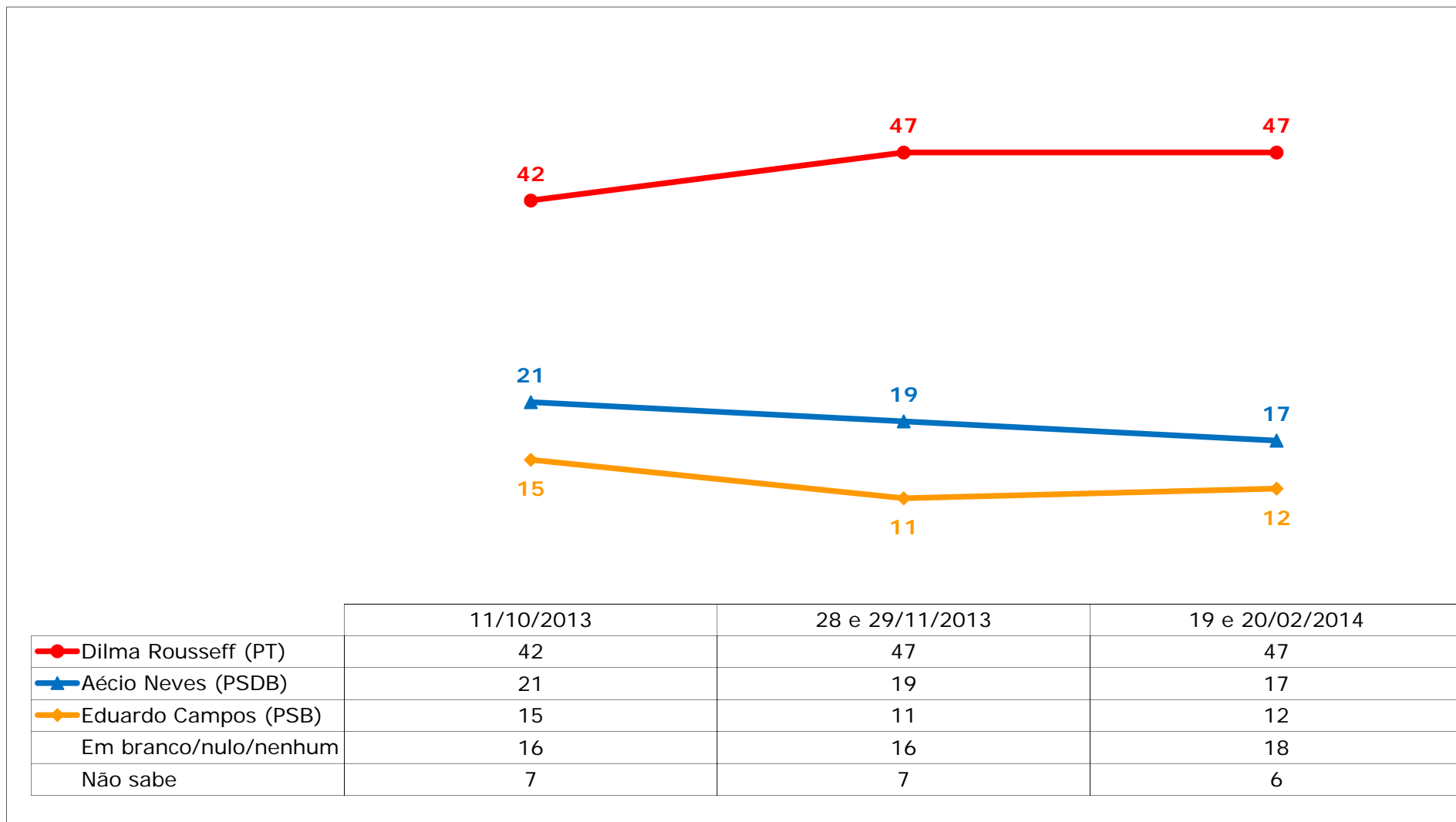
P.1 No ano que vem, em 2014, haverá eleição para Presidente da República. Em quem você gostaria de votar para presidente em 2014 ?
(Resposta espontânea e única, em %)

	TOTAL	INTENÇÃO DE VOTO SITUAÇÃO E				INTENÇÃO DE VOTO SITUAÇÃO F				
		Lula (PT)	Marina Silva (PSB)	Aécio Neves (PSDB)	Em branco/nulo/nenhum	Dilma Rousseff (PT)	Marina Silva (PSB)	Joaquim Barbosa	Aécio Neves (PSDB)	Em branco/nulo/nenhum
Dilma Rousseff	22	36	9	8	7	46	7	11	5	2
Lula	4	7	1	1		5	4	2	4	3
Aécio Neves	3	1	1	22				4	22	
Marina Silva	2		10				10	2		
Eduardo Campos	1	1	2	2	3		2	2	3	3
José Serra	1	1	1	4	1		1	2	4	1
No atual / No mesmo / no que está aí	1	1				2				
Joaquim Barbosa			1	1	1			3		
Candidato do PT										
Outras respostas	3	2	5	3	3	1	4	5	4	4
Nulo / Ninguém / Branco	11	5	12	8	46	3	13	16	6	42
Indeciso / Não sabe / entre um candidato e outro	49	46	57	50	36	41	57	53	52	42
Não vota					1				1	2
Recusa										
Total em %	100	100	100	100	100	100	100	100	100	100
Base ponderada	2614	1328	490	360	295	1057	454	369	323	289
Total Nos. absolutos	2614	1329	489	361	293	1060	453	369	324	286

Projeto: PO3734
Base: Total da amostra
Data do campo: 19 e 20/02/2014

Intenção de voto para presidente da República - situação A

(Resposta estimulada e única, em %)



Fonte : Se a eleição para presidente fosse hoje, em qual desses candidatos você votaria?

Base : Total da amostra - Brasil

**EVOLUÇÃO DA INTENÇÃO DE VOTO PRESIDENTE - situação A
- SEXO -**

Masculino

CATEGORIAS	11/10/2013	27 e 28/06/2013	19 e 20/02/2014	variação
Dilma Rousseff	43	46	48	2
Aécio Neves	24	22	20	-2
Eduardo Campos	15	11	12	1
Em branco/nulo/ nenhum	13	15	16	1
Não sabe	5	6	4	-2

Feminino

CATEGORIAS	11/10/2013	27 e 28/06/2013	19 e 20/02/2014	variação
Dilma Rousseff	41	47	46	-1
Aécio Neves	18	16	15	-1
Eduardo Campos	14	11	11	0
Em branco/nulo/ nenhum	19	17	20	3
Não sabe	8	9	7	-2

**EVOLUÇÃO DA INTENÇÃO DE VOTO PRESIDENTE - situação A
-IDADE-**

16 a 24 anos

CATEGORIAS	11/10/2013	27 e 28/06/2013	19 e 20/02/2014	variação
Dilma Rousseff	43	47	50	3
Aécio Neves	19	15	14	-1
Eduardo Campos	19	17	14	-3
Em branco/nulo/ nenhum	13	13	17	4
Não sabe	6	7	4	-3

De 25 a 34 anos

CATEGORIAS	11/10/2013	27 e 28/06/2013	19 e 20/02/2014	variação
Dilma Rousseff	43	46	49	3
Aécio Neves	19	18	15	-3
Eduardo Campos	13	12	11	-1
Em branco/nulo/ nenhum	18	18	20	2
Não sabe	6	6	5	-1

De 35 a 44 anos

CATEGORIAS	11/10/2013	27 e 28/06/2013	19 e 20/02/2014	variação
Dilma Rousseff	43	48	42	-6
Aécio Neves	22	21	20	-1
Eduardo Campos	12	8	12	4
Em branco/nulo/ nenhum	16	18	21	3
Não sabe	7	6	6	0

**EVOLUÇÃO DA INTENÇÃO DE VOTO PRESIDENTE - situação A
-IDADE-**

De 45 a 59 anos

CATEGORIAS	11/10/2013	27 e 28/06/2013	19 e 20/02/2014	variação
Dilma Rousseff	39	46	46	0
Aécio Neves	24	20	20	0
Eduardo Campos	14	8	10	2
Em branco/nulo/ nenhum	16	17	18	1
Não sabe	6	8	6	-2

60 anos ou mais

CATEGORIAS	11/10/2013	27 e 28/06/2013	19 e 20/02/2014	variação
Dilma Rousseff	44	46	45	-1
Aécio Neves	18	24	18	-6
Eduardo Campos	14	9	9	0
Em branco/nulo/ nenhum	14	13	17	4
Não sabe	9	8	10	2

**EVOLUÇÃO DA INTENÇÃO DE VOTO PRESIDENTE - situação A
-ESCOLARIDADE-**

Fundamental

CATEGORIAS	11/10/2013	27 e 28/06/2013	19 e 20/02/2014	variação
Dilma Rousseff	49	54	54	0
Aécio Neves	17	18	15	-3
Eduardo Campos	14	8	10	2
Em branco/nulo/ nenhum	11	12	13	1
Não sabe	9	8	8	0

Médio

CATEGORIAS	11/10/2013	27 e 28/06/2013	19 e 20/02/2014	variação
Dilma Rousseff	41	44	47	3
Aécio Neves	21	18	17	-1
Eduardo Campos	15	14	12	-2
Em branco/nulo/ nenhum	18	17	19	2
Não sabe	6	7	4	-3

Superior

CATEGORIAS	11/10/2013	27 e 28/06/2013	19 e 20/02/2014	variação
Dilma Rousseff	28	35	32	-3
Aécio Neves	28	24	22	-2
Eduardo Campos	16	14	14	0
Em branco/nulo/ nenhum	24	22	27	5
Não sabe	5	5	5	0

**EVOLUÇÃO DA INTENÇÃO DE VOTO PRESIDENTE - situação A
-RENDA FAMILIAR-**

Até 2 S.M.

CATEGORIAS	11/10/2013	27 e 28/06/2013	19 e 20/02/2014	variação
Dilma Rousseff	50	53	54	1
Aécio Neves	15	15	12	-3
Eduardo Campos	15	11	11	0
Em branco/nulo/ nenhum	13	13	17	4
Não sabe	7	8	6	-2

Mais de 2 a 5 S.M.

CATEGORIAS	11/10/2013	27 e 28/06/2013	19 e 20/02/2014	variação
Dilma Rousseff	39	44	44	0
Aécio Neves	24	22	21	-1
Eduardo Campos	13	10	13	3
Em branco/nulo/ nenhum	17	17	18	1
Não sabe	6	7	4	-3

**EVOLUÇÃO DA INTENÇÃO DE VOTO PRESIDENTE - situação A
-RENDA FAMILIAR-**

Mais de 5 a 10 S.M.

CATEGORIAS	11/10/2013	27 e 28/06/2013	19 e 20/02/2014	variação
Dilma Rousseff	33	35	34	-1
Aécio Neves	25	24	23	-1
Eduardo Campos	16	14	13	-1
Em branco/nulo/ nenhum	20	23	25	2
Não sabe	7	5	6	1

Mais de 10 S.M.

CATEGORIAS	11/10/2013	27 e 28/06/2013	19 e 20/02/2014	variação
Dilma Rousseff	28	32	35	3
Aécio Neves	29	31	31	0
Eduardo Campos	20	16	13	-3
Em branco/nulo/ nenhum	18	19	17	-2
Não sabe	4	2	4	2

**EVOLUÇÃO DA INTENÇÃO DE VOTO PRESIDENTE - situação A
- NATUREZA DO MUNICÍPIO -**

Região Metropolitana

CATEGORIAS	11/10/2013	27 e 28/06/2013	19 e 20/02/2014	variação
Dilma Rousseff	39	43	42	-1
Aécio Neves	20	18	17	-1
Eduardo Campos	14	11	13	2
Em branco/nulo/ nenhum	20	21	23	2
Não sabe	7	8	5	-3

Interior

CATEGORIAS	11/10/2013	27 e 28/06/2013	19 e 20/02/2014	variação
Dilma Rousseff	45	49	51	2
Aécio Neves	21	20	18	-2
Eduardo Campos	15	12	11	-1
Em branco/nulo/ nenhum	13	13	15	2
Não sabe	7	7	6	-1

**EVOLUÇÃO DA INTENÇÃO DE VOTO PRESIDENTE - situação A
- REGIÃO DO PAÍS -**

Sudeste

CATEGORIAS	11/10/2013	27 e 28/06/2013	19 e 20/02/2014	variação
Dilma Rousseff	35	36	39	3
Aécio Neves	28	25	23	-2
Eduardo Campos	13	11	9	-2
Em branco/nulo/ nenhum	20	22	24	2
Não sabe	4	6	5	-1

Sul

CATEGORIAS	11/10/2013	27 e 28/06/2013	19 e 20/02/2014	variação
Dilma Rousseff	43	43	39	-4
Aécio Neves	19	19	18	-1
Eduardo Campos	9	7	8	1
Em branco/nulo/ nenhum	14	15	18	3
Não sabe	15	17	18	1

Nordeste

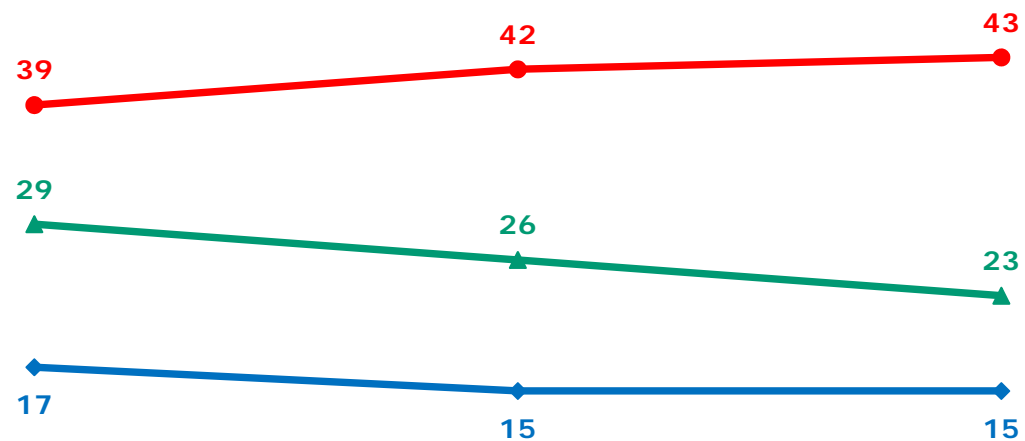
CATEGORIAS	11/10/2013	27 e 28/06/2013	19 e 20/02/2014	variação
Dilma Rousseff	54	61	59	-2
Aécio Neves	10	11	8	-3
Eduardo Campos	19	15	17	2
Em branco/nulo/ nenhum	10	10	13	3
Não sabe	7	4	3	-1

Norte/Centro-oeste

CATEGORIAS	11/10/2013	27 e 28/06/2013	19 e 20/02/2014	variação
Dilma Rousseff	41	53	55	2
Aécio Neves	21	16	17	1
Eduardo Campos	16	12	13	1
Em branco/nulo/ nenhum	15	11	11	0
Não sabe	7	8	4	-4

Intenção de voto para presidente da República - situação B

(Resposta estimulada e única, em %)



	11/10/2013	28 e 29/11/2013	19 e 20/02/2014
● Dilma Rousseff (PT)	39	42	43
▲ Marina Silva (PSB)	29	26	23
◆ Aécio Neves (PSDB)	17	15	15
Em branco/nulo/nenhum	10	11	14
Não sabe	5	5	5

Fonte : Se a eleição para presidente fosse hoje, em qual desses candidatos você votaria?

Base : Total da amostra - Brasil

Intenção de voto para presidente da República

(Resposta estimulada e única, em %)

Situação C	28 e 29/11/13	19 e 20/02/14
Dilma Rousseff (PT)	44	42
Joaquim Barbosa	15	16
Aécio Neves (PSDB)	14	14
Eduardo Campos (PSB)	9	8
Em branco/ nulo/ nenhum	13	14
Não sabe	6	6

Situação D	28 e 29/11/13	19 e 20/02/14
Lula (PT)	56	54
Aécio Neves (PSDB)	16	15
Eduardo Campos (PSB)	8	9
Em branco/ nulo/ nenhum	14	15
Não sabe	6	6

Situação E	28 e 29/11/13	19 e 20/02/14
Lula (PT)	52	51
Marina Silva (PSB)	20	19
Aécio Neves (PSDB)	13	14
Em branco/ nulo/ nenhum	9	11
Não sabe	5	5

Fonte : Se a eleição para presidente fosse hoje, em qual desses candidatos você votaria?

Base : Total da amostra - Brasil

Intenção de voto para presidente da República

(Resposta estimulada e única, em %)

Situação F	19 e 20/02/14
Dilma Rousseff (PT)	40
Marina Silva (PSB)	17
Joaquim Barbosa	14
Aécio Neves (PSDB)	12
Em branco/ nulo/ nenhum	11
Não sabe	5

Situação G	19 e 20/02/14
Dilma Rousseff (PT)	44
Aécio Neves (PSDB)	16
Eduardo Campos (PSB)	9
Pastor Everaldo Pereira (PSC)	3
Eduardo Jorge (PV)	1
José Maria (PSTU)	1
Denise Abreu (PEN)	-
Eymael (PSDC)	-
Levy Fidelix (PRTB)	-
Mauro Iasi (PCB)	-
Randolfe Rodrigues (PSOL)	-
Em branco/ nulo/ nenhum	19
Não sabe	7

Fonte : Se a eleição para presidente fosse hoje, em qual desses candidatos você votaria?

Base : Total da amostra - Brasil

P.2 Alguns nomes já estão sendo cogitados como candidatos a presidente em 2014. Se a eleição para presidente fosse hoje e os candidatos fossem estes _____, em quem você votaria ? E se os candidatos fossem estes _____, em quem você votaria para presidente ?
(Resposta estimulada e única, em %)

		TOTAL	SEXO		IDADE					ESCOLARIDADE			RENDA FAMILIAR MENSAL				OCUPAÇÃO PRINCIPAL	
			Mascu- lino	Femi- nino	16 a 24 anos	25 a 34 anos	35 a 44 anos	45 a 59 anos	60 anos ou mais	Funda- mental	Médio	Super- rior	Até 2 S.M.	Mais de 2 a 5 S.M.	Mais de 5 a 10 S.M.	Mais de 10 S.M.	PEA	NÃO PEA
INTENÇÃO DE VOTO SITUAÇÃO A	Dilma Rousseff (PT)	47	48	46	50	49	42	46	45	54	47	32	54	44	34	35	46	50
	Aécio Neves (PSDB)	17	20	15	14	15	20	20	18	15	17	22	12	21	23	31	18	15
	Eduardo Campos (PSB)	12	12	11	14	11	12	10	9	10	12	14	11	13	13	13	12	10
	Em branco/nulo/ nenhum	18	16	20	17	20	21	18	17	13	19	27	17	18	25	17	19	17
	Não sabe	6	4	7	4	5	6	6	10	8	4	5	6	4	6	4	4	9
INTENÇÃO DE VOTO SITUAÇÃO B	Dilma Rousseff (PT)	43	45	42	45	45	39	43	44	52	43	26	51	41	30	31	42	47
	Marina Silva (PSB)	23	22	24	28	26	22	21	13	16	25	34	19	26	29	28	26	16
	Aécio Neves (PSDB)	15	18	13	11	12	19	18	17	14	14	21	11	17	21	26	16	14
	Em branco/nulo/ nenhum	14	12	15	11	13	15	14	16	13	13	16	14	12	16	12	13	15
	Não sabe	5	4	6	4	5	5	4	10	7	4	4	5	4	4	4	3	8
INTENÇÃO DE VOTO SITUAÇÃO C	Dilma Rousseff (PT)	42	42	43	46	44	39	41	42	51	42	25	50	39	29	32	41	45
	Joaquim Barbosa	16	18	14	17	17	13	17	15	10	16	31	10	19	26	33	17	13
	Aécio Neves (PSDB)	14	16	12	11	12	17	16	15	13	14	16	10	17	16	21	15	12
	Eduardo Campos (PSB)	8	9	8	11	8	8	8	6	8	9	8	9	8	9	5	8	9
	Em branco/nulo/ nenhum	14	11	16	11	15	17	13	13	12	15	15	14	13	15	7	14	12
INTENÇÃO DE VOTO SITUAÇÃO D	Não sabe	6	4	7	4	5	6	4	10	7	5	5	6	4	5	3	4	9
	Lula (PT)	54	55	54	59	57	53	54	47	63	56	32	63	51	39	36	55	53
	Aécio Neves (PSDB)	15	18	13	11	14	17	18	19	13	15	22	11	17	22	30	16	15
	Eduardo Campos (PSB)	9	9	9	12	11	8	9	6	6	10	14	8	10	11	12	10	9
	Em branco/nulo/ nenhum	15	14	16	14	15	16	14	17	10	14	26	12	16	21	17	15	14
INTENÇÃO DE VOTO SITUAÇÃO E	Não sabe	6	4	8	5	5	6	5	11	7	5	7	5	5	7	5	5	9
	Lula (PT)	51	52	50	55	52	48	51	46	59	53	27	61	47	37	31	50	53
	Marina Silva (PSB)	19	17	20	22	22	19	16	12	12	19	31	14	22	26	26	21	13
	Aécio Neves (PSDB)	14	16	11	8	12	16	17	17	12	13	20	10	15	20	24	14	13
	Em branco/nulo/ nenhum	11	10	12	9	10	12	12	14	9	11	18	10	11	14	14	11	12
	Não sabe	5	4	7	6	3	5	5	10	7	4	5	5	5	4	4	9	

Projeto: PO3734

Base: Total da amostra

Data do campo: 19 e 20/02/2014

P.2 Alguns nomes já estão sendo cogitados como candidatos a presidente em 2014. Se a eleição para presidente fosse hoje e os candidatos fossem estes _____, em quem você votaria ? E se os candidatos fossem estes _____, em quem você votaria para presidente ?
(Resposta estimulada e única, em %)

		TOTAL	SEXO		IDADE					ESCOLARIDADE			RENDA FAMILIAR MENSAL				OCUPAÇÃO PRINCIPAL	
			Mascu- lino	Femi- nino	16 a 24 anos	25 a 34 anos	35 a 44 anos	45 a 59 anos	60 anos ou mais	Funda- mental	Médio	Supe- rior	Até 2 S.M.	Mais de 2 a 5 S.M	Mais de 5 a 10 S.M.	Mais de 10 S.M.	PEA	NÃO PEA
INTENÇÃO DE VOTO	Dilma Rousseff (PT)	40	40	41	42	42	37	40	42	49	40	23	48	37	27	27	38	45
SITUAÇÃO F	Marina Silva (PSB)	17	15	20	24	19	17	17	7	13	20	22	16	19	21	19	20	12
	Joaquim Barbosa	14	17	12	14	15	12	15	15	8	14	27	9	17	23	28	15	11
	Aécio Neves (PSDB)	12	15	10	10	9	16	14	15	12	12	15	9	15	14	18	12	12
	Em branco/nulo/ nenhum	11	10	12	8	11	14	12	12	12	12	9	13	9	12	5	11	12
	Não sabe	5	3	6	3	4	5	4	9	6	4	3	5	3	4	3	3	8
INTENÇÃO DE VOTO	Dilma Rousseff (PT)	44	45	44	48	47	40	42	44	51	44	31	51	42	33	31	44	46
SITUAÇÃO G	Aécio Neves (PSDB)	16	19	13	12	14	18	19	17	13	16	20	11	19	20	30	17	14
	Eduardo Campos (PSB)	9	10	8	11	9	8	7	6	6	10	11	8	9	9	11	9	8
	Pastor Everaldo Pereira (PSC)	3	2	3	3	3	3	2	2	3	3	1	3	3	2	1	3	2
	Eduardo Jorge (PV)	1	1		1	1		1		1	1	1	1	1	1	1	1	
	José Maria (PSTU)	1		1	1		1	1		1	1		1	1	1		1	
	Denise Abreu (PEN)			1	1	1				1	1			1		1		
	Eymael (PSDC)						1				1		1		1			1
	Randolfe Rodrigues (PSOL)		1					1	1	1						1		
	Mauro Iasi (PCB)									1						1		
	Levy Fidelix (PRTB)				1							1			1			
	Em branco/nulo/ nenhum	19	16	21	16	20	21	18	17	14	19	27	17	18	25	18	19	17
	Não sabe	7	5	9	5	5	6	7	12	9	5	7	7	6	7	5	10	
	Total em %	100	100	100	100	100	100	100	100	100	100	100	100	100	100	100	100	100
	Base ponderada	2614	1270	1344	581	603	496	557	378	1005	1141	468	1159	964	287	102	1741	873
	Total Nos. absolutos	2614	1270	1344	580	603	496	557	378	1004	1140	470	1156	963	290	104	1743	871

Projeto: PO3734

Base: Total da amostra

Data do campo: 19 e 20/02/2014

P.2 Alguns nomes já estão sendo cogitados como candidatos a presidente em 2014. Se a eleição para presidente fosse hoje e os candidatos fossem estes _____, em quem você votaria ? E se os candidatos fossem estes _____, em quem você votaria para presidente ?
(Resposta estimulada e única, em %)

		TOTAL	REGIÃO				NATUREZA DO MUNICÍPIO				PORTE DO MUNICÍPIO			
			Sudeste	Sul	Nordeste	Norte/ Centro oeste	Região Metropolita na (Capital + Outros	Capital	municípios da Região Metropolita na	Interior	Até 50 mil habitantes	Mais de 50 a 200 mil	Mais de 200 a 500 mil	Mais de 500 mil habitantes
INTENÇÃO DE VOTO SITUAÇÃO A	Dilma Rousseff (PT)	47	39	39	59	55	42	41	44	51	54	51	41	40
	Aécio Neves (PSDB)	17	23	18	8	17	17	18	15	18	17	15	18	18
	Eduardo Campos (PSB)	12	9	8	17	13	13	12	14	11	9	14	13	12
	Em branco/nulo/ nenhum	18	24	18	13	11	23	25	22	15	12	14	24	25
	Não sabe	6	5	18	3	4	5	5	6	6	7	6	5	5
INTENÇÃO DE VOTO SITUAÇÃO B	Dilma Rousseff (PT)	43	34	37	57	51	38	37	41	47	50	48	37	36
	Marina Silva (PSB)	23	25	21	21	23	26	26	26	21	20	20	25	27
	Aécio Neves (PSDB)	15	20	15	7	14	14	16	12	16	15	14	15	16
	Em branco/nulo/ nenhum	14	17	12	12	9	17	18	16	11	9	12	18	18
	Não sabe	5	4	15	2	3	4	4	5	6	6	6	5	4
INTENÇÃO DE VOTO SITUAÇÃO C	Dilma Rousseff (PT)	42	34	35	55	52	37	35	40	46	50	48	35	35
	Joaquim Barbosa	16	20	13	12	15	20	21	18	14	11	13	20	22
	Aécio Neves (PSDB)	14	19	15	7	12	13	15	11	15	15	13	13	14
	Eduardo Campos (PSB)	8	5	6	14	9	10	9	10	8	7	10	9	8
	Em branco/nulo/ nenhum	14	18	14	9	7	16	16	16	12	10	11	19	16
INTENÇÃO DE VOTO SITUAÇÃO D	Não sabe	6	4	16	2	4	5	5	5	6	7	6	4	4
	Lula (PT)	54	45	37	71	69	50	48	53	57	64	55	48	47
	Aécio Neves (PSDB)	15	22	17	6	13	15	16	13	16	15	14	16	16
	Eduardo Campos (PSB)	9	7	9	13	9	11	10	13	8	6	11	11	10
	Em branco/nulo/ nenhum	15	21	17	8	6	19	21	16	12	8	12	20	21
INTENÇÃO DE VOTO SITUAÇÃO E	Não sabe	6	5	21	2	2	6	5	6	6	7	7	5	6
	Lula (PT)	51	41	34	68	65	47	44	51	54	61	53	42	43
	Marina Silva (PSB)	19	21	19	16	16	22	22	21	17	14	17	22	23
	Aécio Neves (PSDB)	14	19	15	6	11	13	14	10	14	13	13	15	14
	Em branco/nulo/ nenhum	11	15	13	8	6	14	15	12	9	6	11	16	15
	Não sabe	5	4	19	2	2	5	4	5	6	7	5	4	

Projeto: PO3734

Base: Total da amostra

Data do campo: 19 e 20/02/2014

P.2 Alguns nomes já estão sendo cogitados como candidatos a presidente em 2014. Se a eleição para presidente fosse hoje e os candidatos fossem estes _____, em quem você votaria ? E se os candidatos fossem estes _____, em quem você votaria para presidente ?
(Resposta estimulada e única, em %)

		TOTAL	REGIÃO				NATUREZA DO MUNICÍPIO				PORTE DO MUNICÍPIO			
			Sudeste	Sul	Nordeste	Norte/ Centro oeste	Região Metropolita na (Capital + Outros	Capital	municípios da Região Metropolita na	Interior	Até 50 mil habitantes	Mais de 50 a 200 mil	Mais de 200 a 500 mil	Mais de 500 mil habitantes
INTENÇÃO DE VOTO	Dilma Rousseff (PT)	40	32	35	54	47	36	35	38	44	47	45	33	34
SITUAÇÃO F	Marina Silva (PSB)	17	18	16	17	19	19	19	19	16	17	15	19	19
	Joaquim Barbosa	14	16	12	12	14	16	17	14	13	11	11	17	18
	Aécio Neves (PSDB)	12	17	12	6	12	12	13	10	13	13	12	12	13
	Em branco/nulo/ nenhum	11	14	11	9	7	13	12	14	10	7	11	15	13
	Não sabe	5	4	14	2	2	4	4	5	5	5	5	4	4
INTENÇÃO DE VOTO	Dilma Rousseff (PT)	44	37	38	57	51	40	38	44	48	50	48	41	37
SITUAÇÃO G	Aécio Neves (PSDB)	16	21	17	7	15	15	16	13	16	16	14	15	17
	Eduardo Campos (PSB)	9	5	6	14	10	9	8	11	8	7	10	9	8
	Pastor Everaldo Pereira (PSC)	3	2	2	3	4	3	3	2	2	3	2	2	3
	Eduardo Jorge (PV)	1	1	1	1	1	1	1		1	1	1	1	1
	José Maria (PSTU)	1		1	1	1	1	1		1	1		1	1
	Denise Abreu (PEN)		1							1		1	1	
	Eymael (PSDC)		1				1		1			1		1
	Randolfe Rodrigues (PSOL)											1		
	Mauro Iasi (PCB)									1				
	Levy Fidelix (PRTB)						1	1						1
	Em branco/nulo/ nenhum	19	25	17	12	13	24	25	21	15	13	14	23	25
	Não sabe	7	6	18	4	5	6	6	6	8	8	8	6	6
	Total em %	100	100	100	100	100	100	100	100	100	100	100	100	100
	Base ponderada	2614	1136	386	699	393	1075	654	421	1539	830	568	430	786
	Total Nos. absolutos	2614	1120	392	682	420	1092	686	406	1522	822	560	420	812

Projeto: PO3734

Base: Total da amostra

Data do campo: 19 e 20/02/2014

P.2 Alguns nomes já estão sendo cogitados como candidatos a presidente em 2014. Se a eleição para presidente fosse hoje e os candidatos fossem estes _____, em quem você votaria ? E se os candidatos fossem estes _____, em quem você votaria para presidente ?
(Resposta estimulada e única, em %)

		TOTAL	PARTIDO DE PREFERENCIA					AVALIAÇÃO DA PRESIDENTA Dilma Rousseff (PT)			INFLAÇÃO			DESEMPREGO		
			PT	PSDB	PMDB	Outro partido	Nenhum/não tem	Ótimo/Bom	Regular	Ruim/Péssimo	Vai aumentar	Vai diminuir	Vai ficar como está	Vai aumentar	Vai diminuir	Vai ficar como está
INTENÇÃO DE VOTO SITUAÇÃO A	Dilma Rousseff (PT)	47	82	18	36	40	41	82	34	4	38	69	59	38	64	45
	Aécio Neves (PSDB)	17	7	58	29	22	16	8	20	30	19	11	16	20	13	18
	Eduardo Campos (PSB)	12	4	15	23	18	12	4	16	19	14	7	9	13	8	14
	Em branco/nulo/ nenhum	18	6	9	10	16	23	4	22	40	24	9	10	24	12	16
	Não sabe	6	1	1	1	3	8	3	8	7	5	3	5	5	4	6
INTENÇÃO DE VOTO SITUAÇÃO B	Dilma Rousseff (PT)	43	78	16	38	35	37	77	30	3	34	63	57	35	59	42
	Marina Silva (PSB)	23	12	26	24	37	24	10	31	33	28	13	16	25	20	24
	Aécio Neves (PSDB)	15	5	54	31	18	14	7	17	28	17	11	15	18	10	16
	Em branco/nulo/ nenhum	14	4	3	7	9	18	3	15	30	17	9	8	18	8	12
	Não sabe	5	2	1	1	1	7	2	6	5	4	3	4	4	3	5
INTENÇÃO DE VOTO SITUAÇÃO C	Dilma Rousseff (PT)	42	76	16	37	39	36	75	30	3	34	63	54	34	59	40
	Joaquim Barbosa	16	10	20	12	15	18	8	19	27	19	10	14	17	12	19
	Aécio Neves (PSDB)	14	5	46	26	17	13	7	16	24	16	9	13	17	11	14
	Eduardo Campos (PSB)	8	3	11	17	13	9	4	11	12	10	6	6	10	5	10
	Em branco/nulo/ nenhum	14	5	6	8	12	17	3	17	27	17	8	8	18	10	11
INTENÇÃO DE VOTO SITUAÇÃO D	Não sabe	6	2	1		3	7	3	7	6	5	4	5	5	4	5
	Lula (PT)	54	87	22	51	54	48	77	48	23	48	71	61	49	66	53
	Aécio Neves (PSDB)	15	6	55	25	19	14	9	18	24	17	11	16	18	13	16
	Eduardo Campos (PSB)	9	3	13	15	14	10	5	11	14	11	5	8	10	7	10
	Em branco/nulo/ nenhum	15	3	8	7	11	19	5	15	32	18	8	10	18	11	14
INTENÇÃO DE VOTO SITUAÇÃO E	Não sabe	6	2	2	2	2	8	4	6	7	6	5	5	5	4	7
	Lula (PT)	51	84	20	47	48	44	73	44	22	44	70	57	45	61	50
	Marina Silva (PSB)	19	7	28	20	31	20	11	24	25	22	10	15	20	17	19
	Aécio Neves (PSDB)	14	5	48	25	13	13	8	15	23	15	9	15	16	10	14
	Em branco/nulo/ nenhum	11	2	3	7	6	15	5	11	24	14	7	7	14	8	10
	Não sabe	5	2	2	1	2	7	4	6	6	5	5	4	4	7	

Projeto: PO3734

Base: Total da amostra

Data do campo: 19 e 20/02/2014

P.2 Alguns nomes já estão sendo cogitados como candidatos a presidente em 2014. Se a eleição para presidente fosse hoje e os candidatos fossem estes _____, em quem você votaria ? E se os candidatos fossem estes _____, em quem você votaria para presidente ?
(Resposta estimulada e única, em %)

	TOTAL	PARTIDO DE PREFERENCIA					AVALIAÇÃO DA PRESIDENTA Dilma Rousseff (PT)			INFLAÇÃO			DESEMPREGO		
		PT	PSDB	PMDB	Outro partido	Nenhum/ não tem	Ótimo/ Bom	Regular	Ruim/ Péssimo	Vai aumentar	Vai diminuir	Vai ficar como está	Vai aumentar	Vai diminuir	Vai ficar como está
INTENÇÃO DE VOTO SITUAÇÃO F	40	73	14	31	32	35	73	26	3	31	65	52	32	56	39
	17	11	19	25	31	17	8	23	26	21	9	13	19	14	18
	14	8	21	15	15	15	8	17	22	17	10	11	15	10	16
	12	4	46	24	14	11	6	15	21	13	7	13	15	10	12
	11	4	1	6	7	15	3	12	24	14	7	6	14	7	10
	5	1	1		1	7	2	6	4	4	3	5	4	3	4
INTENÇÃO DE VOTO SITUAÇÃO G	44	79	16	34	39	38	78	32	4	36	62	56	37	61	41
	16	6	56	25	20	15	7	19	26	18	10	14	18	11	17
	9	3	10	18	16	9	3	12	14	10	5	7	9	6	10
	3	2	2	5	2	3	2	3	3	2	2	4	3	3	3
	1		2	2	1	1	1	1	1	1		1	1		1
	1	1			1	1		1	1	1	1	1		1	1
			2			1			1			1	1		1
					1				1		1				1
					1						1				1
			1					1							
	19	7	9	11	15	23	5	22	40	24	12	10	24	12	17
	7	2	2	3	3	9	3	9	9	7	6	6	6	5	7
	100	100	100	100	100	100	100	100	100	100	100	100	100	100	100
Base ponderada	2614	478	123	86	208	1719	1064	975	548	1555	237	657	1028	655	821
Total Nos. absolutos	2614	480	123	88	205	1718	1067	973	546	1551	238	659	1027	657	819

Projeto: PO3734

Base: Total da amostra

Data do campo: 19 e 20/02/2014

P.2 Alguns nomes já estão sendo cogitados como candidatos a presidente em 2014. Se a eleição para presidente fosse hoje e os candidatos fossem estes _____, em quem você votaria ? E se os candidatos fossem estes _____, em quem você votaria para presidente ?
(Resposta estimulada e única, em %)

		TOTAL	PODER DE COMPRA			SITUAÇÃO ECONÔMICA DO PAÍS			SITUAÇÃO ECONÔMICA DO ENTREVISTADO		
			Vai aumentar	Vai diminuir	Vai ficar como está	Vai melhorar	Vai piorar	Vai ficar como está	Vai melhorar	Vai piorar	Vai ficar como está
INTENÇÃO DE VOTO SITUAÇÃO A	Dilma Rousseff (PT)	47	60	29	51	65	24	47	60	20	40
	Aécio Neves (PSDB)	17	14	25	15	13	23	18	14	24	19
	Eduardo Campos (PSB)	12	10	13	12	9	15	12	9	16	13
	Em branco/nulo/ nenhum	18	13	27	16	9	32	17	14	33	20
	Não sabe	6	3	6	6	3	6	6	3	7	8
INTENÇÃO DE VOTO SITUAÇÃO B	Dilma Rousseff (PT)	43	55	25	49	62	21	43	55	18	38
	Marina Silva (PSB)	23	22	29	20	18	30	23	22	30	22
	Aécio Neves (PSDB)	15	11	22	13	11	20	16	11	22	18
	Em branco/nulo/ nenhum	14	9	20	13	6	23	13	9	25	15
	Não sabe	5	2	4	5	3	5	5	3	5	7
INTENÇÃO DE VOTO SITUAÇÃO C	Dilma Rousseff (PT)	42	57	25	45	61	21	42	53	18	37
	Joaquim Barbosa	16	11	24	15	11	21	18	14	20	18
	Aécio Neves (PSDB)	14	11	19	13	11	19	14	12	19	16
	Eduardo Campos (PSB)	8	7	8	10	7	10	9	7	11	9
	Em branco/nulo/ nenhum	14	11	19	12	7	23	12	10	26	13
INTENÇÃO DE VOTO SITUAÇÃO D	Não sabe	6	3	5	6	4	6	5	3	6	7
	Lula (PT)	54	66	39	58	69	37	52	66	34	46
	Aécio Neves (PSDB)	15	12	22	13	11	20	17	13	22	17
	Eduardo Campos (PSB)	9	8	11	9	8	12	9	8	12	11
	Em branco/nulo/ nenhum	15	11	21	13	8	24	14	11	25	17
INTENÇÃO DE VOTO SITUAÇÃO E	Não sabe	6	3	6	7	4	6	7	3	7	9
	Lula (PT)	51	63	34	55	66	32	50	62	32	43
	Marina Silva (PSB)	19	17	23	17	15	27	17	18	25	18
	Aécio Neves (PSDB)	14	9	21	12	10	17	16	10	19	17
	Em branco/nulo/ nenhum	11	8	16	10	6	19	11	7	20	14
	Não sabe	5	2	5	6	3	5	7	3	5	9

Projeto: PO3734

Base: Total da amostra

Data do campo: 19 e 20/02/2014

P.2 Alguns nomes já estão sendo cogitados como candidatos a presidente em 2014. Se a eleição para presidente fosse hoje e os candidatos fossem estes _____, em quem você votaria ? E se os candidatos fossem estes _____, em quem você votaria para presidente ?
(Resposta estimulada e única, em %)

		TOTAL	PODER DE COMPRA			SITUAÇÃO ECONÔMICA DO PAÍS			SITUAÇÃO ECONÔMICA DO ENTREVISTADO		
			Vai aumentar	Vai diminuir	Vai ficar como está	Vai melhorar	Vai piorar	Vai ficar como está	Vai melhorar	Vai piorar	Vai ficar como está
INTENÇÃO DE VOTO SITUAÇÃO F	Dilma Rousseff (PT)	40	54	23	43	59	20	39	51	17	35
	Marina Silva (PSB)	17	18	20	16	13	22	19	18	21	16
	Joaquim Barbosa	14	8	21	15	10	19	15	13	19	15
	Aécio Neves (PSDB)	12	9	17	12	10	16	13	9	18	15
	Em branco/nulo/ nenhum	11	8	15	10	5	20	10	7	22	12
	Não sabe	5	2	4	5	3	4	5	2	4	7
INTENÇÃO DE VOTO SITUAÇÃO G	Dilma Rousseff (PT)	44	58	28	47	62	23	44	56	19	37
	Aécio Neves (PSDB)	16	12	23	14	11	20	17	12	22	18
	Eduardo Campos (PSB)	9	7	10	8	6	11	9	6	13	11
	Pastor Everaldo Pereira (PSC)	3	3	3	3	3	3	2	3	2	2
	Eduardo Jorge (PV)	1	1	1	1	1	1	1	1		1
	José Maria (PSTU)	1	1	1	1	1		1	1	1	
	Denise Abreu (PEN)		1				1				1
	Eymael (PSDC)				1	1	1			1	
	Randolfe Rodrigues (PSOL)				1						
	Mauro Iasi (PCB)										
	Levy Fidelix (PRTB)						1				
	Em branco/nulo/ nenhum	19	13	27	17	10	32	17	14	33	19
	Não sabe	7	4	7	7	5	7	7	4	9	9
	Total em %	100	100	100	100	100	100	100	100	100	100
	Base ponderada	2614	845	813	818	883	702	924	1286	331	928
Total Nos. absolutos	2614	846	813	816	889	698	922	1293	330	922	

Projeto: PO3734

Base: Total da amostra

Data do campo: 19 e 20/02/2014

P.2 Alguns nomes já estão sendo cogitados como candidatos a presidente em 2014. Se a eleição para presidente fosse hoje e os candidatos fossem estes _____, em quem você votaria ? E se os candidatos fossem estes _____, em quem você votaria para presidente ?
(Resposta estimulada e única, em %)

		TOTAL	INTENÇÃO DE VOTO SITUAÇÃO A				INTENÇÃO DE VOTO SITUAÇÃO B			
			Dilma Rousseff (PT)	Aécio Neves (PSDB)	Eduardo Campos (PSB)	Em branco/nulo/nenhum	Dilma Rousseff (PT)	Marina Silva (PSB)	Aécio Neves (PSDB)	Em branco/nulo/nenhum
INTENÇÃO DE VOTO SITUAÇÃO A	Dilma Rousseff (PT)	47	100				95	22	3	1
	Aécio Neves (PSDB)	17		100			1	17	83	1
	Eduardo Campos (PSB)	12			100		3	30	12	10
	Em branco/nulo/nenhum	18				100		26	1	87
	Não sabe	6						4		2
INTENÇÃO DE VOTO SITUAÇÃO B	Dilma Rousseff (PT)	43	87	3	12	1	100			
	Marina Silva (PSB)	23	11	22	60	33		100		
	Aécio Neves (PSDB)	15	1	73	15	1			100	
	Em branco/nulo/nenhum	14		1	11	64				100
	Não sabe	5		1	1	1				
INTENÇÃO DE VOTO SITUAÇÃO C	Dilma Rousseff (PT)	42	87	3	4	1	88	16	4	
	Joaquim Barbosa	16	9	20	25	27	7	29	18	24
	Aécio Neves (PSDB)	14	1	73	4	1	1	12	70	1
	Eduardo Campos (PSB)	8	1	2	64	3	3	20	8	8
	Em branco/nulo/nenhum	14		1	1	69		19		66
	Não sabe	6	1		1	2		4		2
INTENÇÃO DE VOTO SITUAÇÃO D	Lula (PT)	54	87	21	31	28	87	41	18	26
	Aécio Neves (PSDB)	15	4	75	3	1	4	11	73	1
	Eduardo Campos (PSB)	9	3	1	65		4	23	8	7
	Em branco/nulo/nenhum	15	3	2	1	69	3	20	1	65
	Não sabe	6	2	1		2	2	5	1	3
INTENÇÃO DE VOTO SITUAÇÃO E	Lula (PT)	51	82	17	36	24	86	26	19	26
	Marina Silva (PSB)	19	10	19	46	26	5	70	2	1
	Aécio Neves (PSDB)	14	3	63	9	1	3	2	78	1
	Em branco/nulo/nenhum	11	3	1	8	48	3	1		70
	Não sabe	5	2		2	1	2	1	1	2

Projeto: PO3734

Base: Total da amostra

Data do campo: 19 e 20/02/2014

P.2 Alguns nomes já estão sendo cogitados como candidatos a presidente em 2014. Se a eleição para presidente fosse hoje e os candidatos fossem estes _____, em quem você votaria ? E se os candidatos fossem estes _____, em quem você votaria para presidente ?
(Resposta estimulada e única, em %)

		TOTAL	INTENÇÃO DE VOTO SITUAÇÃO A				INTENÇÃO DE VOTO SITUAÇÃO B			
			Dilma Rousseff (PT)	Aécio Neves (PSDB)	Eduardo Campos (PSB)	Em branco/nulo/nenhum	Dilma Rousseff (PT)	Marina Silva (PSB)	Aécio Neves (PSDB)	Em branco/nulo/nenhum
INTENÇÃO DE VOTO SITUAÇÃO F	Dilma Rousseff (PT)	40	82	2	11	1	89	5	3	1
	Marina Silva (PSB)	17	9	17	41	27	2	69	3	2
	Joaquim Barbosa	14	8	18	24	22	7	20	19	23
	Aécio Neves (PSDB)	12	1	61	12	1	2	74		
	Em branco/nulo/nenhum	11	1	1	11	50	2	1	72	
	Não sabe	5			1	1	1			1
INTENÇÃO DE VOTO SITUAÇÃO G	Dilma Rousseff (PT)	44	92	4	3	1	91	18	4	1
	Aécio Neves (PSDB)	16	1	82	4	1	2	13	78	1
	Eduardo Campos (PSB)	9	1	1	67	2	22	10	8	
	Pastor Everaldo Pereira (PSC)	3	2	3	6	3	1	7	1	3
	Eduardo Jorge (PV)	1			4		1	1		
	José Maria (PSTU)	1		1	3		2	1		
	Denise Abreu (PEN)				2		1			
	Eymael (PSDC)			1	1		1	1		
	Randolfe Rodrigues (PSOL)				1		1	1		
	Mauro Iasi (PCB)			1			1	1		
	Levy Fidelix (PRTB)					1				1
	Em branco/nulo/nenhum	19	1	3	6	90	1	27	2	84
	Não sabe	7	1	2	3	3	1	7	2	3
	Total em %	100	100	100	100	100	100	100	100	100
	Base ponderada	2614	1228	450	302	481	1134	598	395	354
	Total Nos. absolutos	2614	1231	453	299	478	1136	596	397	351

Projeto: PO3734

Base: Total da amostra

Data do campo: 19 e 20/02/2014

P.2 Alguns nomes já estão sendo cogitados como candidatos a presidente em 2014. Se a eleição para presidente fosse hoje e os candidatos fossem estes _____, em quem você votaria ? E se os candidatos fossem estes _____, em quem você votaria para presidente ?
(Resposta estimulada e única, em %)

		TOTAL	INTENÇÃO DE VOTO SITUAÇÃO C					INTENÇÃO DE VOTO SITUAÇÃO D				
			Dilma Rousseff (PT)	Joaquim Barbosa	Aécio Neves (PSDB)	Eduardo Campos (PSB)	Em branco/nulo/nenhum	Lula (PT)	Aécio Neves (PSDB)	Eduardo Campos (PSB)	Em branco/nulo/nenhum	
INTENÇÃO DE VOTO SITUAÇÃO A	Dilma Rousseff (PT)	47	97	27	4	7	2	75	12	16	10	
	Aécio Neves (PSDB)	17	1	21	90	4	2	7	84	2	2	
	Eduardo Campos (PSB)	12	1	18	4	88	1	7	2	80	1	
	Em branco/nulo/nenhum	18	1	31	2	1	94	9	2	1	86	
	Não sabe	6		3	1	1	2	2		1	1	
INTENÇÃO DE VOTO SITUAÇÃO B	Dilma Rousseff (PT)	43	90	20	4	1	1	69	11	18	8	
	Marina Silva (PSB)	23	9	42	20	55	31	17	17	56	31	
	Aécio Neves (PSDB)	15	1	17	76	15		5	71	13	1	
	Em branco/nulo/nenhum	14		20	1	12	66	6	1	10	59	
	Não sabe	5		2		2	2	2		2	1	
INTENÇÃO DE VOTO SITUAÇÃO C	Dilma Rousseff (PT)	42	100					69	10	13	8	
	Joaquim Barbosa	16		100				11	21	25	28	
	Aécio Neves (PSDB)	14			100			5	68	2	2	
	Eduardo Campos (PSB)	8				100		5	1	59		
	Em branco/nulo/nenhum	14					100	7		1	61	
	Não sabe	6						2			1	
INTENÇÃO DE VOTO SITUAÇÃO D	Lula (PT)	54	88	36	21	32	30	100				
	Aécio Neves (PSDB)	15	4	20	75	2			100			
	Eduardo Campos (PSB)	9	3	15	1	66	1			100		
	Em branco/nulo/nenhum	15	3	25	2		67				100	
	Não sabe	6	2	4	1		2					
INTENÇÃO DE VOTO SITUAÇÃO E	Lula (PT)	51	83	29	17	40	28	88	4	17	3	
	Marina Silva (PSB)	19	9	36	15	40	23	10	18	57	30	
	Aécio Neves (PSDB)	14	3	15	66	9		1	77	12	1	
	Em branco/nulo/nenhum	11	3	18	1	8	48	1	1	10	65	
	Não sabe	5	2	3		3	1		1	3	1	

Projeto: PO3734

Base: Total da amostra

Data do campo: 19 e 20/02/2014

P.2 Alguns nomes já estão sendo cogitados como candidatos a presidente em 2014. Se a eleição para presidente fosse hoje e os candidatos fossem estes _____, em quem você votaria ? E se os candidatos fossem estes _____, em quem você votaria para presidente ?
(Resposta estimulada e única, em %)

		TOTAL	INTENÇÃO DE VOTO SITUAÇÃO C					INTENÇÃO DE VOTO SITUAÇÃO D			
			Dilma Rousseff (PT)	Joaquim Barbosa	Aécio Neves (PSDB)	Eduardo Campos (PSB)	Em branco/nulo/nenhum	Lula (PT)	Aécio Neves (PSDB)	Eduardo Campos (PSB)	Em branco/nulo/nenhum
INTENÇÃO DE VOTO SITUAÇÃO F	Dilma Rousseff (PT)	40	88	6	3	15	1	65	10	17	6
	Marina Silva (PSB)	17	8	18	17	46	30	14	12	37	24
	Joaquim Barbosa	14	2	73	4	8	1	9	18	25	23
	Aécio Neves (PSDB)	12	1	2	74	15	4	59	11	1	1
	Em branco/nulo/nenhum	11	1	1	2	13	67	6	1	9	45
	Não sabe	5				2	2	1		1	1
INTENÇÃO DE VOTO SITUAÇÃO G	Dilma Rousseff (PT)	44	93	23	4	4	1	72	11	13	10
	Aécio Neves (PSDB)	16	1	19	83	4	1	5	80	1	1
	Eduardo Campos (PSB)	9	1	13	3	69	4	1	65	1	1
	Pastor Everaldo Pereira (PSC)	3	2	4	3	5	3	3	2	4	3
	Eduardo Jorge (PV)	1		1	1	6		1		4	
	José Maria (PSTU)	1		1	1	2		1		1	
	Denise Abreu (PEN)				1	1		1		1	
	Eymael (PSDC)			1	1				1	1	
	Randolfe Rodrigues (PSOL)			1		1				1	
	Mauro Iasi (PCB)				1						
	Levy Fidelix (PRTB)					1	1				1
	Em branco/nulo/nenhum	19	1	30	2	5	90	10	3	5	82
	Não sabe	7	1	5	2	2	4	3	1	3	2
	Total em %	100	100	100	100	100	100	100	100	100	100
	Base ponderada	2614	1110	421	366	219	354	1422	404	244	386
	Total Nos. absolutos	2614	1112	423	367	216	350	1424	406	240	385

Projeto: PO3734

Base: Total da amostra

Data do campo: 19 e 20/02/2014

P.2 Alguns nomes já estão sendo cogitados como candidatos a presidente em 2014. Se a eleição para presidente fosse hoje e os candidatos fossem estes _____, em quem você votaria ? E se os candidatos fossem estes _____, em quem você votaria para presidente ?
(Resposta estimulada e única, em %)

		TOTAL	INTENÇÃO DE VOTO SITUAÇÃO E				INTENÇÃO DE VOTO SITUAÇÃO F				
			Lula (PT)	Marina Silva (PSB)	Aécio Neves (PSDB)	Em branco/nulo/nenhum	Dilma Rousseff (PT)	Marina Silva (PSB)	Joaquim Barbosa	Aécio Neves (PSDB)	Em branco/nulo/nenhum
INTENÇÃO DE VOTO SITUAÇÃO A	Dilma Rousseff (PT)	47	76	25	11	12	95	23	26	2	2
	Aécio Neves (PSDB)	17	6	17	79	1	1	16	22	86	1
	Eduardo Campos (PSB)	12	8	28	8	8	3	27	19	12	12
	Em branco/nulo/nenhum	18	9	25	1	78		28	28		83
	Não sabe	6	2	4	1	1		5	4		1
INTENÇÃO DE VOTO SITUAÇÃO B	Dilma Rousseff (PT)	43	74	11	11	12	96	5	22	4	2
	Marina Silva (PSB)	23	12	86	3	3	3	90	33	4	5
	Aécio Neves (PSDB)	15	6	2	85	1	1	3	21	91	1
	Em branco/nulo/nenhum	14	7	1	1	84		2	22		89
	Não sabe	5	2		1	1			2	1	3
INTENÇÃO DE VOTO SITUAÇÃO C	Dilma Rousseff (PT)	42	70	20	9	10	92	20	6	3	2
	Joaquim Barbosa	16	9	31	17	25	2	16	83	2	2
	Aécio Neves (PSDB)	14	5	11	67	2	1	14	4	84	2
	Eduardo Campos (PSB)	8	7	18	6	6	3	22	5	10	10
	Em branco/nulo/nenhum	14	7	17		57		23	1		82
INTENÇÃO DE VOTO SITUAÇÃO D	Não sabe	6	2	4			1	5	1		2
	Lula (PT)	54	94	28	4	4	88	45	36	16	29
	Aécio Neves (PSDB)	15	1	14	86	1	4	11	20	74	1
	Eduardo Campos (PSB)	9	3	28	8	9	4	20	16	8	8
	Em branco/nulo/nenhum	15	1	24	1	85	2	20	24	1	60
INTENÇÃO DE VOTO SITUAÇÃO E	Não sabe	6		6	1	1	3	4	4	1	2
	Lula (PT)	51	100				87	27	33	18	32
	Marina Silva (PSB)	19		100			5	70	27	3	2
	Aécio Neves (PSDB)	14			100		3	1	18	78	1
	Em branco/nulo/nenhum	11				100	3	1	20	1	63
	Não sabe	5					3	1	2		2

Projeto: PO3734

Base: Total da amostra

Data do campo: 19 e 20/02/2014

P.2 Alguns nomes já estão sendo cogitados como candidatos a presidente em 2014. Se a eleição para presidente fosse hoje e os candidatos fossem estes _____, em quem você votaria ? E se os candidatos fossem estes _____, em quem você votaria para presidente ?
(Resposta estimulada e única, em %)

		TOTAL	INTENÇÃO DE VOTO SITUAÇÃO E				INTENÇÃO DE VOTO SITUAÇÃO F				
			Lula (PT)	Marina Silva (PSB)	Aécio Neves (PSDB)	Em branco/nulo/nenhum	Dilma Rousseff (PT)	Marina Silva (PSB)	Joaquim Barbosa	Aécio Neves (PSDB)	Em branco/nulo/nenhum
INTENÇÃO DE VOTO SITUAÇÃO F	Dilma Rousseff (PT)	40	69	10	10	9	100				
	Marina Silva (PSB)	17	9	65	1	2		100			
	Joaquim Barbosa	14	9	21	18	25			100		
	Aécio Neves (PSDB)	12	4	2	70	1				100	
	Em branco/nulo/nenhum	11	7	1	1	62					100
INTENÇÃO DE VOTO SITUAÇÃO G	Não sabe	5	2	1		1					
	Dilma Rousseff (PT)	44	72	21	11	11	91	20	24	3	2
	Aécio Neves (PSDB)	16	5	13	76	1	1	14	20	80	1
	Eduardo Campos (PSB)	9	6	20	7	6	2	19	15	9	9
	Pastor Everaldo Pereira (PSC)	3	2	7	1	1	1	8	1	2	2
	Eduardo Jorge (PV)	1	1	1			1	1	1	1	1
	José Maria (PSTU)	1	1	1				2	2		
	Denise Abreu (PEN)			1				1			
	Eymael (PSDC)			1	1			1	1	1	
	Randolfe Rodrigues (PSOL)			1	1				1		
	Mauro Iasi (PCB)									1	
	Levy Fidelix (PRTB)					1					1
	Em branco/nulo/nenhum	19	9	26	2	77	1	29	28	1	80
	Não sabe	7	3	7	1	2	1	6	6	1	3
	Total em %	100	100	100	100	100	100	100	100	100	100
	Base ponderada	2614	1328	490	360	295	1057	454	369	323	289
Total Nos. absolutos	2614	1329	489	361	293	1060	453	369	324	286	

Projeto: PO3734
Base: Total da amostra
Data do campo: 19 e 20/02/2014

Conhecimento dos possíveis candidatos à presidência da República

(Resposta estimulada e única, em %)

DILMA ROUSSEFF

	2009			2010							2013			2014
	16 a 19/03	26 a 28/05	14 a 18/12	24 e 25/02	25 e 26/03	15 e 16/04	20 e 21/05	30/06 e 01/07	20 a 23/07	09 a 12/08	07 a 09/08	11/10	28 e 29/11	19 e 20/02
CONHECE	53	65	80	86	87	89	90	91	89	91	99	99	99	100
Muito bem	-	-	13	17	-	16	15	15	14	14	58	56	57	62
Um pouco	-	-	26	33	-	33	35	35	34	35	34	33	33	28
Só de ouvir falar	-	-	41	36	-	39	41	42	41	41	8	10	9	10
NÃO CONHECE	47	35	20	14	13	11	10	9	11	9	1	1	1	-

MARINA SILVA

	2009	2010							2013			2014
	14 a 18/12	24 e 25/02	25 e 26/03	15 e 16/04	20 e 21/05	30/06 e 01/07	20 a 23/07	09 a 12/08	07 a 09/08	11/10	28 e 29/11	19 e 20/02
CONHECE	51	56	52	63	73	69	66	73	87	88	88	86
Muito bem	6	7	-	9	10	9	9	9	29	23	24	23
Um pouco	16	19	-	21	25	23	22	24	34	35	35	32
Só de ouvir falar	29	30	-	33	38	38	35	40	23	31	29	31
NÃO CONHECE	49	44	48	37	27	31	34	27	13	12	12	14

Fonte: Vou citar os nomes de alguns candidatos à presidência da República e gostaria que você me dissesse de cada um deles, se conhece ou não conhece, mesmo só de ouvir falar. Você conhece _____: Você conhece muito bem, conhece um pouco ou conhece só de ouvir falar o nome?

Base : Total da amostra - Brasil

Conhecimento dos possíveis candidatos à presidência da República

(Resposta estimulada e única, em %)

AÉCIO NEVES

	16 a 19/03/09	26 a 28/05/09	07 a 09/08/13	11/10/13	28 e 29/11/13	19 e 20/02/14
CONHECE	62	61	77	78	76	76
Muito bem	-	-	17	17	15	20
Um pouco	-	-	27	25	26	22
Só de ouvir falar	-	-	33	35	36	34
NÃO CONHECE	38	39	23	22	24	24

LULA

	07 a 09/08/13	28 e 29/11/13	19 e 20/02/14
CONHECE	99	99	100
Muito bem	75	72	71
Um pouco	20	20	21
Só de ouvir falar	5	7	8
NÃO CONHECE	1	1	-

EDUARDO CAMPOS

	07 a 09/08/13	11/10/13	28 e 29/11/13	19 e 20/02/14
CONHECE	56	57	56	55
Muito bem	7	8	8	7
Um pouco	19	17	19	16
Só de ouvir falar	30	32	29	32
NÃO CONHECE	44	43	44	45

JOAQUIM BARBOSA

	07 a 09/08/13	28 e 29/11/13	19 e 20/02/14
CONHECE	66	62	63
Muito bem	14	18	18
Um pouco	22	21	17
Só de ouvir falar	30	23	29
NÃO CONHECE	34	38	37

Fonte: Vou citar os nomes de alguns candidatos à presidência da República e gostaria que você me dissesse de cada um deles, se conhece ou não conhece, mesmo só de ouvir falar. Você conhece _____: Você conhece muito bem, conhece um pouco ou conhece só de ouvir falar o nome?

Base : Total da amostra - Brasil

P.3 Vou citar alguns nomes que estão sendo cogitados como candidatos a presidente em 2014 e gostaria que você me dissesse de cada um deles, se conhece ou não conhece mesmo só de ouvir falar.

você conhece _____ : você conhece muito bem, conhece um pouco ou conhece só de ouvir falar o nome ?

(Resposta estimulada e única, em %)

		TOTAL	SEXO		IDADE					ESCOLARIDADE			RENDA FAMILIAR MENSAL				OCUPAÇÃO PRINCIPAL	
			Masculino	Feminino	16 a 24 anos	25 a 34 anos	35 a 44 anos	45 a 59 anos	60 anos ou mais	Fundamental	Médio	Superior	Até 2 S.M.	Mais de 2 a 5 S.M.	Mais de 5 a 10 S.M.	Mais de 10 S.M.	PEA	NÃO PEA
Aécio Neves (PSDB)	CONHECE	76	81	71	65	77	81	80	79	70	76	90	69	80	88	90	79	70
	Muito Bem	20	24	16	14	19	23	23	22	14	18	36	11	25	27	46	21	17
	Um Pouco	22	24	21	20	25	22	22	23	17	23	32	18	24	31	31	23	21
	Só de ouvir falar	34	33	35	31	33	36	34	34	38	35	22	39	31	31	13	34	33
	NÃO CONHECE	24	19	29	35	23	19	20	21	30	24	10	31	20	12	10	21	30
Dilma Rousseff (PT)	CONHECE	100	100	100	100	100	100	99	99	100	100	99	100	100	99	100	100	100
	Muito Bem	62	65	59	58	63	66	64	60	55	61	79	54	68	71	84	64	58
	Um Pouco	28	26	30	33	29	24	25	26	30	30	17	32	25	21	13	27	30
	Só de ouvir falar	10	8	11	8	9	10	11	13	14	8	3	14	6	7	3	9	12
	NÃO CONHECE							1	1			1			1			
Eduardo Campos (PSB)	CONHECE	55	60	50	49	55	58	58	55	49	53	70	49	58	65	71	57	50
	Muito Bem	7	9	5	5	8	8	8	7	4	7	15	6	7	10	23	8	6
	Um Pouco	16	18	14	14	15	16	17	18	10	17	25	11	19	21	24	17	14
	Só de ouvir falar	32	33	31	30	31	35	34	29	35	30	30	32	32	33	25	33	30
	NÃO CONHECE	45	40	50	51	45	42	42	45	51	47	30	51	42	35	29	43	50
Marina Silva (PSB)	CONHECE	86	88	85	82	87	89	88	85	81	87	96	81	90	93	96	88	82
	Muito Bem	23	25	20	23	24	25	22	18	12	21	48	14	27	37	50	26	16
	Um Pouco	32	32	33	32	35	35	31	28	26	36	36	28	37	34	31	34	30
	Só de ouvir falar	31	31	32	27	29	28	35	38	42	29	12	39	26	22	16	29	36
	NÃO CONHECE	14	12	15	18	13	11	12	15	19	13	4	19	10	7	4	12	18
Lula (PT)	CONHECE	100	99	100	100	100	100	100	99	100	100	100	100	100	99	100	100	100
	Muito Bem	71	74	68	66	72	73	75	71	66	70	85	65	76	80	84	73	67
	Um Pouco	21	18	23	27	21	19	17	18	22	23	12	24	19	15	12	20	23
	Só de ouvir falar	8	7	9	7	6	7	8	10	12	6	2	12	4	4	4	7	9
	NÃO CONHECE		1						1						1			
Joaquim Barbosa	CONHECE	63	71	56	58	60	67	67	67	54	62	87	52	69	82	89	66	57
	Muito Bem	18	22	13	15	19	18	18	19	9	15	43	8	21	33	49	20	13
	Um Pouco	17	19	15	16	16	17	19	16	11	19	25	12	21	23	19	18	15
	Só de ouvir falar	29	30	28	26	25	32	29	32	34	28	19	31	28	26	21	29	28
	NÃO CONHECE	37	29	44	42	40	33	33	33	46	38	13	48	31	18	11	34	43
	Total em %	100	100	100	100	100	100	100	100	100	100	100	100	100	100	100	100	100
	Base ponderada	2614	1270	1344	581	603	496	557	378	1005	1141	468	1159	964	287	102	1741	873
	Total Nos. absolutos	2614	1270	1344	580	603	496	557	378	1004	1140	470	1156	963	290	104	1743	871

Projeto: PO3734

Base: Total da amostra

Data do campo: 19 e 20/02/2014

P.3 Vou citar alguns nomes que estão sendo cogitados como candidatos a presidente em 2014 e gostaria que você me dissesse de cada um deles, se conhece ou não conhece mesmo só de ouvir falar.

você conhece _____ : você conhece muito bem, conhece um pouco ou conhece só de ouvir falar o nome ?
(Resposta estimulada e única, em %)

		TOTAL	REGIÃO				NATUREZA DO MUNICÍPIO				PORTE DO MUNICÍPIO			
			Sudeste	Sul	Nordeste	Norte/ Centro oeste	Região Metropolita na (Capital + Outros	Capital	municípios da Região Metropolita na	Interior	Até 50 mil habitantes	Mais de 50 a 200 mil	Mais de 200 a 500 mil	Mais de 500 mil habitantes
Aécio Neves (PSDB)	CONHECE	76	84	75	64	76	79	82	75	74	70	73	80	82
	Muito Bem	20	29	18	10	13	20	22	17	20	16	22	18	24
	Um Pouco	22	25	25	17	21	23	26	20	22	20	19	27	24
	Só de ouvir falar	34	29	32	37	42	36	34	38	32	34	32	35	34
	NÃO CONHECE	24	16	25	36	24	21	18	25	26	30	27	20	18
Dilma Rousseff (PT)	CONHECE	100	99	100	100	100	100	99	100	100	100	99	100	100
	Muito Bem	62	63	79	54	55	62	63	60	62	58	63	67	63
	Um Pouco	28	28	15	31	34	27	25	32	28	31	27	25	26
	Só de ouvir falar	10	9	5	14	11	10	11	9	9	10	9	8	11
	NÃO CONHECE		1					1				1		
Eduardo Campos (PSB)	CONHECE	55	52	55	57	59	57	60	52	53	53	53	57	57
	Muito Bem	7	5	5	14	3	9	9	9	6	6	7	6	9
	Um Pouco	16	16	19	13	14	18	19	15	14	13	15	19	17
	Só de ouvir falar	32	30	31	29	41	30	31	28	33	34	31	31	30
	NÃO CONHECE	45	48	45	43	41	43	40	48	47	47	47	43	43
Marina Silva (PSB)	CONHECE	86	86	89	84	87	88	89	85	85	83	87	86	89
	Muito Bem	23	26	24	19	17	27	30	23	19	18	20	23	30
	Um Pouco	32	33	38	30	29	32	31	33	33	31	34	35	32
	Só de ouvir falar	31	27	27	35	40	28	28	29	33	35	33	29	27
	NÃO CONHECE	14	14	11	16	13	12	11	15	15	17	13	14	11
Lula (PT)	CONHECE	100	100	100	99	100	100	99	100	100	100	100	100	99
	Muito Bem	71	72	82	65	68	72	72	71	71	67	73	74	73
	Um Pouco	21	21	14	22	24	21	18	25	21	23	20	20	19
	Só de ouvir falar	8	7	3	12	7	7	9	5	8	9	7	6	8
	NÃO CONHECE				1			1						1
Joaquim Barbosa	CONHECE	63	66	68	56	64	67	70	61	61	56	63	65	70
	Muito Bem	18	22	17	13	14	21	23	19	15	12	15	18	25
	Um Pouco	17	18	21	14	13	19	20	17	16	14	17	20	18
	Só de ouvir falar	29	26	30	28	36	27	28	25	30	30	31	27	27
	NÃO CONHECE	37	34	32	44	36	33	30	39	39	44	37	35	30
	Total em %	100	100	100	100	100	100	100	100	100	100	100	100	100
	Base ponderada	2614	1136	386	699	393	1075	654	421	1539	830	568	430	786
Total Nos. absolutos	2614	1120	392	682	420	1092	686	406	1522	822	560	420	812	

Projeto: PO3734

Base: Total da amostra

Data do campo: 19 e 20/02/2014

P.3 Vou citar alguns nomes que estão sendo cogitados como candidatos a presidente em 2014 e gostaria que você me dissesse de cada um deles, se conhece ou não conhece mesmo só de ouvir falar.

você conhece _____ : você conhece muito bem, conhece um pouco ou conhece só de ouvir falar o nome ?
(Resposta estimulada e única, em %)

		TOTAL	PARTIDO DE PREFERENCIA					AVALIAÇÃO DA PRESIDENTA Dilma Rousseff (PT)			INFLAÇÃO			DESEMPREGO		
			PT	PSDB	PMDB	Outro partido	Nenhum/ não tem	Ótimo/ Bom	Regular	Ruim/ Péssimo	Vai aumentar	Vai diminuir	Vai ficar como está	Vai aumentar	Vai diminuir	Vai ficar como está
Aécio Neves (PSDB)	CONHECE	76	77	94	79	74	74	72	78	81	77	78	78	75	75	80
	Muito Bem	20	13	41	28	19	20	16	20	28	21	17	20	21	16	23
	Um Pouco	22	23	22	24	27	22	21	23	25	22	25	24	22	22	24
	Só de ouvir falar	34	41	31	27	27	33	35	35	29	34	36	33	32	37	33
	NÃO CONHECE	24	23	6	21	26	26	28	22	19	23	22	22	25	25	20
Dilma Rousseff (PT)	CONHECE	100	100	99	100	99	100	100	99	99	99	100	100	99	100	100
	Muito Bem	62	66	64	61	64	61	65	58	64	61	68	65	61	64	64
	Um Pouco	28	28	25	29	25	28	27	31	24	28	24	26	28	27	27
	Só de ouvir falar	10	6	11	11	10	11	8	11	12	10	8	9	10	9	9
	NÃO CONHECE			1		1			1	1	1			1		
Eduardo Campos (PSB)	CONHECE	55	50	64	63	62	54	52	57	58	56	57	56	55	54	57
	Muito Bem	7	5	10	7	10	7	6	8	10	8	6	7	8	6	7
	Um Pouco	16	12	16	19	20	16	12	18	18	16	15	16	16	14	18
	Só de ouvir falar	32	33	37	36	31	31	34	31	29	32	36	33	30	34	32
	NÃO CONHECE	45	50	36	37	38	46	48	43	42	44	43	44	45	46	43
Marina Silva (PSB)	CONHECE	86	89	95	90	89	84	83	89	88	88	78	88	85	85	89
	Muito Bem	23	17	30	26	30	23	18	25	29	26	15	20	25	21	23
	Um Pouco	32	36	37	35	34	31	30	34	34	33	31	33	32	30	37
	Só de ouvir falar	31	37	28	29	25	31	35	30	24	28	33	35	29	34	30
	NÃO CONHECE	14	11	5	10	11	16	17	11	12	12	22	12	15	15	11
Lula (PT)	CONHECE	100	100	98	100	100	100	100	100	99	100	100	100	100	100	100
	Muito Bem	71	77	75	71	73	69	70	70	75	73	73	69	71	73	72
	Um Pouco	21	18	16	23	18	22	22	21	17	20	19	22	21	19	21
	Só de ouvir falar	8	5	7	6	9	8	7	8	7	7	8	8	8	7	7
	NÃO CONHECE			2					1							
Joaquim Barbosa	CONHECE	63	61	81	62	63	63	58	66	69	65	63	65	64	60	68
	Muito Bem	18	15	27	15	19	18	13	20	24	19	16	17	19	15	20
	Um Pouco	17	15	24	15	15	17	15	17	21	18	19	17	17	15	19
	Só de ouvir falar	29	31	31	33	29	28	30	30	24	28	28	31	27	30	29
	NÃO CONHECE	37	39	19	38	37	37	42	34	31	35	37	35	36	40	32
	Total em %	100	100	100	100	100	100	100	100	100	100	100	100	100	100	100
	Base ponderada	2614	478	123	86	208	1719	1064	975	548	1555	237	657	1028	655	821
Total Nos. absolutos	2614	480	123	88	205	1718	1067	973	546	1551	238	659	1027	657	819	

Projeto: PO3734

Base: Total da amostra

Data do campo: 19 e 20/02/2014

P.3 Vou citar alguns nomes que estão sendo cogitados como candidatos a presidente em 2014 e gostaria que você me dissesse de cada um deles, se conhece ou não conhece mesmo só de ouvir falar.

_____ : você conhece muito bem, conhece um pouco ou conhece só de ouvir falar o nome ?

(Resposta estimulada e única, em %)

		TOTAL	PODER DE COMPRA			SITUAÇÃO ECONÔMICA DO PAÍS			SITUAÇÃO ECONÔMICA DO ENTREVISTADO		
			Vai aumentar	Vai diminuir	Vai ficar como está	Vai melhorar	Vai piorar	Vai ficar como está	Vai melhorar	Vai piorar	Vai ficar como está
Aécio Neves (PSDB)	CONHECE	76	76	80	76	73	77	80	75	77	78
	Muito Bem	20	17	27	17	16	24	21	17	31	20
	Um Pouco	22	22	24	22	22	21	25	22	20	25
	Só de ouvir falar	34	36	28	37	35	32	35	37	26	33
	NÃO CONHECE	24	24	20	24	27	23	20	25	23	22
Dilma Rousseff (PT)	CONHECE	100	100	99	100	100	99	100	100	99	100
	Muito Bem	62	60	66	62	62	63	63	62	71	61
	Um Pouco	28	29	25	28	29	26	27	27	20	30
	Só de ouvir falar	10	10	8	10	9	10	10	10	8	9
	NÃO CONHECE			1			1			1	
Eduardo Campos (PSB)	CONHECE	55	55	57	55	54	57	56	54	56	57
	Muito Bem	7	7	10	6	5	9	8	6	9	9
	Um Pouco	16	14	19	15	14	18	16	14	17	18
	Só de ouvir falar	32	34	28	34	34	30	32	34	29	29
	NÃO CONHECE	45	45	43	45	46	43	44	46	44	43
Marina Silva (PSB)	CONHECE	86	85	90	86	84	89	87	85	89	87
	Muito Bem	23	21	30	20	18	28	24	21	29	23
	Um Pouco	32	33	35	30	33	33	33	31	32	35
	Só de ouvir falar	31	31	24	36	33	28	30	33	28	30
	NÃO CONHECE	14	15	10	14	16	11	13	15	11	13
Lula (PT)	CONHECE	100	100	99	100	100	100	100	100	100	100
	Muito Bem	71	67	79	69	71	74	71	70	80	71
	Um Pouco	21	23	15	23	21	18	21	21	13	22
	Só de ouvir falar	8	9	5	8	8	7	8	8	7	7
	NÃO CONHECE			1							
Joaquim Barbosa	CONHECE	63	59	71	64	60	66	67	62	66	66
	Muito Bem	18	15	25	16	15	22	18	17	24	18
	Um Pouco	17	15	21	17	13	19	20	15	17	21
	Só de ouvir falar	29	29	25	31	32	25	29	30	26	27
	NÃO CONHECE	37	41	29	36	40	34	33	38	34	34
	Total em %	100	100	100	100	100	100	100	100	100	100
	Base ponderada	2614	845	813	818	883	702	924	1286	331	928
Total Nos. absolutos	2614	846	813	816	889	698	922	1293	330	922	

Projeto: PO3734

Base: Total da amostra

Data do campo: 19 e 20/02/2014

P.3 Vou citar alguns nomes que estão sendo cogitados como candidatos a presidente em 2014 e gostaria que você me dissesse de cada um deles, se conhece ou não conhece mesmo só de ouvir falar.
 você conhece _____: você conhece muito bem, conhece um pouco ou conhece só de ouvir falar o nome ?
 (Resposta estimulada e única, em %)

		TOTAL	INTENÇÃO DE VOTO SITUAÇÃO A				INTENÇÃO DE VOTO SITUAÇÃO B			
			Dilma Rousseff (PT)	Aécio Neves (PSDB)	Eduardo Campos (PSB)	Em branco/nulo/ nenhum	Dilma Rousseff (PT)	Marina Silva (PSB)	Aécio Neves (PSDB)	Em branco/nulo/ nenhum
Aécio Neves (PSDB)	CONHECE	76	70	98	73	75	69	76	97	75
	Muito Bem	20	11	53	16	19	11	18	54	18
	Um Pouco	22	20	28	20	24	19	24	26	25
	Só de ouvir falar	34	39	16	37	32	39	34	17	32
	NÃO CONHECE	24	30	2	27	25	31	24	3	25
Dilma Rousseff (PT)	CONHECE	100	100	99	99	99	100	99	100	100
	Muito Bem	62	65	68	58	56	64	62	67	55
	Um Pouco	28	27	23	26	32	27	29	22	30
	Só de ouvir falar	10	8	9	16	11	9	8	11	14
	NÃO CONHECE	1	1	1	1	1	1	1	1	1
Eduardo Campos (PSB)	CONHECE	55	48	56	89	51	49	62	60	57
	Muito Bem	7	4	6	27	7	5	11	8	9
	Um Pouco	16	11	18	34	16	11	21	20	19
	Só de ouvir falar	32	34	33	28	28	33	30	32	29
	NÃO CONHECE	45	52	44	11	49	51	38	40	43
Marina Silva (PSB)	CONHECE	86	83	90	90	89	82	97	88	85
	Muito Bem	23	15	31	31	31	13	43	26	22
	Um Pouco	32	30	37	33	34	29	39	35	31
	Só de ouvir falar	31	38	23	26	24	40	16	27	33
	NÃO CONHECE	14	17	10	10	11	18	3	12	15
Lula (PT)	CONHECE	100	100	100	100	99	100	100	100	99
	Muito Bem	71	70	79	73	69	70	73	78	70
	Um Pouco	21	22	16	16	22	22	21	17	18
	Só de ouvir falar	8	7	5	11	9	8	6	5	12
	NÃO CONHECE	1	1	1	1	1	1	1	1	1
Joaquim Barbosa	CONHECE	63	58	73	66	69	57	67	70	72
	Muito Bem	18	13	25	23	24	12	24	24	23
	Um Pouco	17	13	23	16	21	13	19	22	21
	Só de ouvir falar	29	32	25	26	24	32	25	24	27
	NÃO CONHECE	37	42	27	34	31	43	33	30	28
	Total em %	100	100	100	100	100	100	100	100	100
	Base ponderada	2614	1228	450	302	481	1134	598	395	354
Total Nos. absolutos	2614	1231	453	299	478	1136	596	397	351	

Projeto: PO3734
 Base: Total da amostra
 Data do campo: 19 e 20/02/2014

P.3 Vou citar alguns nomes que estão sendo cogitados como candidatos a presidente em 2014 e gostaria que você me dissesse de cada um deles, se conhece ou não conhece mesmo só de ouvir falar.

você conhece _____: você conhece muito bem, conhece um pouco ou conhece só de ouvir falar o nome ?
(Resposta estimulada e única, em %)

		TOTAL	INTENÇÃO DE VOTO SITUAÇÃO C					INTENÇÃO DE VOTO SITUAÇÃO D			
			Dilma Rouseff (PT)	Joaquim Barbosa	Aécio Neves (PSDB)	Eduardo Campos (PSB)	Em branco/nulo/nenhum	Lula (PT)	Aécio Neves (PSDB)	Eduardo Campos (PSB)	Em branco/nulo/nenhum
Aécio Neves (PSDB)	CONHECE	76	68	88	97	72	70	68	99	78	80
	Muito Bem	20	10	26	54	15	18	11	54	19	22
	Um Pouco	22	19	34	27	20	18	18	31	25	27
	Só de ouvir falar	34	39	28	17	37	34	39	14	34	31
	NÃO CONHECE	24	32	12	3	28	30	32	1	22	20
Dilma Rouseff (PT)	CONHECE	100	100	99	100	100	99	100	99	99	99
	Muito Bem	62	63	71	65	62	51	60	67	69	62
	Um Pouco	28	28	21	24	23	36	30	22	20	27
	Só de ouvir falar	10	8	7	11	15	11	10	10	10	10
	NÃO CONHECE			1			1		1	1	1
Eduardo Campos (PSB)	CONHECE	55	47	62	55	93	51	49	58	91	54
	Muito Bem	7	4	9	5	30	7	4	6	31	7
	Um Pouco	16	10	23	18	34	15	11	20	36	18
	Só de ouvir falar	32	33	30	32	29	30	34	32	24	29
	NÃO CONHECE	45	53	38	45	7	49	51	42	9	46
Marina Silva (PSB)	CONHECE	86	83	94	88	91	86	84	90	91	91
	Muito Bem	23	15	35	28	29	28	16	29	35	34
	Um Pouco	32	30	37	35	32	34	30	36	37	34
	Só de ouvir falar	31	38	21	25	30	25	37	24	18	23
	NÃO CONHECE	14	17	6	12	9	14	16	10	9	9
Lula (PT)	CONHECE	100	100	99	100	100	99	100	99	100	99
	Muito Bem	71	70	79	76	73	66	72	75	74	68
	Um Pouco	21	23	15	17	15	24	22	17	15	21
	Só de ouvir falar	8	8	5	6	12	9	7	7	10	10
	NÃO CONHECE			1			1		1		1
Joaquim Barbosa	CONHECE	63	54	95	67	58	59	56	75	67	76
	Muito Bem	18	9	52	16	14	13	12	26	26	27
	Um Pouco	17	12	28	22	15	16	13	24	18	22
	Só de ouvir falar	29	33	14	29	28	29	31	25	24	27
	NÃO CONHECE	37	46	5	33	42	41	44	25	33	24
	Total em %	100	100	100	100	100	100	100	100	100	100
	Base ponderada	2614	1110	421	366	219	354	1422	404	244	386
Total Nos. absolutos	2614	1112	423	367	216	350	1424	406	240	385	

Projeto: PO3734

Base: Total da amostra

Data do campo: 19 e 20/02/2014

P.3 Vou citar alguns nomes que estão sendo cogitados como candidatos a presidente em 2014 e gostaria que você me dissesse de cada um deles, se conhece ou não conhece mesmo só de ouvir falar.
 você conhece _____ : você conhece muito bem, conhece um pouco ou conhece só de ouvir falar o nome ?
 (Resposta estimulada e única, em %)

		TOTAL	INTENÇÃO DE VOTO SITUAÇÃO E				INTENÇÃO DE VOTO SITUAÇÃO F				
			Lula (PT)	Marina Silva (PSB)	Aécio Neves (PSDB)	Em branco/nulo/nenhum	Dilma Rousseff (PT)	Marina Silva (PSB)	Joaquim Barbosa	Aécio Neves (PSDB)	Em branco/nulo/nenhum
Aécio Neves (PSDB)	CONHECE	76	68	80	98	81	69	75	86	96	72
	Muito Bem	20	11	18	57	23	10	16	27	55	19
	Um Pouco	22	18	28	26	26	19	22	35	23	20
	Só de ouvir falar	34	39	34	15	32	40	37	24	18	33
	NÃO CONHECE	24	32	20	2	19	31	25	14	4	28
Dilma Rousseff (PT)	CONHECE	100	100	99	100	100	100	99	99	100	100
	Muito Bem	62	60	65	67	62	64	59	69	66	53
	Um Pouco	28	30	27	22	25	27	31	23	21	33
	Só de ouvir falar	10	10	7	11	13	9	9	6	13	14
	NÃO CONHECE			1				1	1		
Eduardo Campos (PSB)	CONHECE	55	50	63	57	61	49	60	62	59	55
	Muito Bem	7	5	11	8	12	5	9	12	9	10
	Um Pouco	16	12	22	20	18	11	19	24	18	17
	Só de ouvir falar	32	33	30	30	31	34	32	27	32	28
	NÃO CONHECE	45	50	37	43	39	51	40	38	41	45
Marina Silva (PSB)	CONHECE	86	83	98	88	87	82	98	92	86	82
	Muito Bem	23	14	46	26	26	12	44	34	24	19
	Um Pouco	32	30	37	35	33	30	37	37	32	30
	Só de ouvir falar	31	39	14	27	29	40	17	22	29	33
	NÃO CONHECE	14	17	2	12	13	18	2	8	14	18
Lula (PT)	CONHECE	100	100	100	99	99	100	100	99	99	100
	Muito Bem	71	72	73	75	68	70	72	79	75	68
	Um Pouco	21	21	21	18	18	22	22	14	17	21
	Só de ouvir falar	8	7	6	6	13	8	6	6	7	11
	NÃO CONHECE			1		1		1	1		
Joaquim Barbosa	CONHECE	63	56	71	73	76	54	61	96	66	61
	Muito Bem	18	12	26	26	27	9	15	54	16	15
	Um Pouco	17	13	20	22	22	12	18	27	20	16
	Só de ouvir falar	29	31	25	25	28	32	28	14	29	30
	NÃO CONHECE	37	44	29	27	24	46	39	4	34	39
	Total em %	100	100	100	100	100	100	100	100	100	100
	Base ponderada	2614	1328	490	360	295	1057	454	369	323	289
	Total Nos. absolutos	2614	1329	489	361	293	1060	453	369	324	286

Projeto: PO3734
 Base: Total da amostra
 Data do campo: 19 e 20/02/2014

Rejeição

(Resposta estimulada e múltipla, em %)

	11/10/2013	28 e 29/11/2013	19 e 20/02/2014
Aécio Neves (PSDB)	24	26	30
Dilma Rousseff (PT)	27	25	30
Eduardo Campos (PSB)	25	24	30
Joaquim Barbosa	-	22	27
Marina Silva (PSB)	17	17	20
Lula (PT)	-	16	17
Votaria em qualquer um/ não rejeita nenhum	10	9	7
Rejeito todos/ não votaria em nenhum	3	2	4
Não sabe	6	7	7

Fonte : Em quais desses nomes você não votaria de jeito nenhum para presidente em 2014?

Base : Total da amostra - Brasil

P.4 Em quais desses nomes _____ você não votaria de jeito nenhum no primeiro turno da eleição para presidente em 2014 ?
(Resposta estimulada e múltipla, em %)

	TOTAL	SEXO		IDADE					ESCOLARIDADE			RENDA FAMILIAR MENSAL				OCUPAÇÃO PRINCIPAL	
		Mascu- lino	Femi- nino	16 a 24 anos	25 a 34 anos	35 a 44 anos	45 a 59 anos	60 anos ou mais	Funda- mental	Médio	Super- rior	Até 2 S.M.	Mais de 2 a 5 S.M.	Mais de 5 a 10 S.M.	Mais de 10 S.M.	PEA	NÃO PEA
Dilma Rousseff (PT)	30	31	29	31	32	32	29	25	21	32	45	23	34	42	46	34	23
Aécio Neves (PSDB)	30	31	29	33	33	26	30	25	27	32	32	32	28	32	30	31	29
Eduardo Campos (PSB)	30	31	28	30	32	28	29	28	29	31	29	31	28	30	26	30	29
Joaquim Barbosa	27	28	27	30	30	28	25	22	32	28	17	34	22	20	25	27	27
Marina Silva (PSB)	20	22	19	17	17	21	23	26	24	18	18	23	18	19	20	19	22
Lula (PT)	17	18	16	12	18	18	17	21	10	16	34	11	18	30	37	18	15
Votaria em qualquer um/ não rejeita nenhum	7	8	7	5	6	6	9	11	10	6	5	8	8	5	3	6	9
Rejeita todos/ não votaria em nenhum	4	4	5	3	3	5	5	6	5	4	3	5	3	4	1	4	5
Não sabe	7	4	9	5	5	7	8	11	11	4	3	8	6	2	5	5	11
Total em %	100	100	100	100	100	100	100	100	100	100	100	100	100	100	100	100	100
Base ponderada	2614	1270	1344	581	603	496	557	378	1005	1141	468	1159	964	287	102	1741	873
Total Nos. absolutos	2614	1270	1344	580	603	496	557	378	1004	1140	470	1156	963	290	104	1743	871

Projeto: PO3734

Base: Total da amostra

Data do campo: 19 e 20/02/2014

P.4 Em quais desses nomes _____ você não votaria de jeito nenhum no primeiro turno da eleição para presidente em 2014 ?
(Resposta estimulada e múltipla, em %)

	TOTAL	REGIÃO				NATUREZA DO MUNICÍPIO				PORTE DO MUNICÍPIO			
		Sudeste	Sul	Nordeste	Norte/ Centro oeste	Região Metropolita na (Capital + Outros	Capital	municípios da Região Metropolita na	Interior	Até 50 mil habitantes	Mais de 50 a 200 mil	Mais de 200 a 500 mil	Mais de 500 mil habitantes
Dilma Rousseff (PT)	30	34	29	25	29	34	36	30	28	26	26	34	36
Aécio Neves (PSDB)	30	27	16	41	35	31	30	31	30	28	32	27	32
Eduardo Campos (PSB)	30	28	17	36	33	29	28	31	30	32	28	30	28
Joaquim Barbosa	27	23	12	38	35	26	26	26	28	33	26	21	25
Marina Silva (PSB)	20	18	13	28	22	19	19	19	21	24	22	15	18
Lula (PT)	17	22	19	9	14	20	23	17	15	10	12	24	24
Votaria em qualquer um/ não rejeita nenhum	7	5	14	7	8	6	6	6	8	9	7	7	6
Rejeita todos/ não votaria em nenhum	4	5	8	2	1	5	5	4	4	2	4	5	6
Não sabe	7	6	15	5	3	5	4	6	8	11	7	6	3
Total em %	100	100	100	100	100	100	100	100	100	100	100	100	100
Base ponderada	2614	1136	386	699	393	1075	654	421	1539	830	568	430	786
Total Nos. absolutos	2614	1120	392	682	420	1092	686	406	1522	822	560	420	812

Projeto: PO3734

Base: Total da amostra

Data do campo: 19 e 20/02/2014

P.4 Em quais desses nomes _____ você não votaria de jeito nenhum no primeiro turno da eleição para presidente em 2014 ?
(Resposta estimulada e múltipla, em %)

	TOTAL	PARTIDO DE PREFERENCIA					AVALIAÇÃO DA PRESIDENTA Dilma Rousseff (PT)			INFLAÇÃO			DESEMPREGO		
		PT	PSDB	PMDB	Outro partido	Nenhum/ não tem	Ótimo/ Bom	Regular	Ruim/ Péssimo	Vai aumentar	Vai diminuir	Vai ficar como está	Vai aumentar	Vai diminuir	Vai ficar como está
Dilma Rousseff (PT)	30	9	63	44	40	32	4	36	71	38	16	20	38	19	31
Aécio Neves (PSDB)	30	42	15	24	32	28	38	29	18	29	37	32	28	36	29
Eduardo Campos (PSB)	30	41	30	30	30	26	38	28	15	28	39	31	29	37	26
Joaquim Barbosa	27	41	26	31	34	23	37	24	15	26	37	28	25	33	25
Marina Silva (PSB)	20	26	19	24	22	19	29	16	12	18	32	22	20	23	20
Lula (PT)	17	3	45	21	18	19	5	18	38	20	11	15	21	11	18
Votaria em qualquer um/ não rejeita nenhum	7	7	2	6	5	8	9	8	4	7	9	8	6	9	8
Rejeita todos/ não votaria em nenhum	4			1	4	6	1	4	10	5	2	2	6	2	3
Não sabe	7	4		5	2	9	10	5	3	4	6	7	5	5	7
Total em %	100	100	100	100	100	100	100	100	100	100	100	100	100	100	100
Base ponderada	2614	478	123	86	208	1719	1064	975	548	1555	237	657	1028	655	821
Total Nos. absolutos	2614	480	123	88	205	1718	1067	973	546	1551	238	659	1027	657	819

Projeto: PO3734

Base: Total da amostra

Data do campo: 19 e 20/02/2014

P.4 Em quais desses nomes _____ você não votaria de jeito nenhum no primeiro turno da eleição para presidente em 2014 ?
(Resposta estimulada e múltipla, em %)

	TOTAL	PODER DE COMPRA			SITUAÇÃO ECONÔMICA DO PAÍS			SITUAÇÃO ECONÔMICA DO ENTREVISTADO		
		Vai aumentar	Vai diminuir	Vai ficar como está	Vai melhorar	Vai piorar	Vai ficar como está	Vai melhorar	Vai piorar	Vai ficar como está
Dilma Rousseff (PT)	30	22	45	25	17	50	30	22	52	35
Aécio Neves (PSDB)	30	36	26	30	36	25	30	35	20	27
Eduardo Campos (PSB)	30	34	27	31	35	24	30	35	21	26
Joaquim Barbosa	27	34	21	28	36	21	24	34	17	23
Marina Silva (PSB)	20	23	17	22	24	17	20	22	17	19
Lula (PT)	17	11	28	14	10	27	18	13	28	19
Votaria em qualquer um/ não rejeita nenhum	7	8	6	8	8	4	8	7	4	9
Rejeita todos/ não votaria em nenhum	4	3	6	3	2	9	3	2	10	4
Não sabe	7	4	3	8	6	4	7	5	6	7
Total em %	100	100	100	100	100	100	100	100	100	100
Base ponderada	2614	845	813	818	883	702	924	1286	331	928
Total Nos. absolutos	2614	846	813	816	889	698	922	1293	330	922

Projeto: PO3734
Base: Total da amostra
Data do campo: 19 e 20/02/2014

P.4 Em quais desses nomes _____ você não votaria de jeito nenhum no primeiro turno da eleição para presidente em 2014 ?
(Resposta estimulada e múltipla, em %)

	TOTAL	INTENÇÃO DE VOTO SITUAÇÃO A				INTENÇÃO DE VOTO SITUAÇÃO B			
		Dilma Rousseff (PT)	Aécio Neves (PSDB)	Eduardo Campos (PSB)	Em branco/nulo/nenhum	Dilma Rousseff (PT)	Marina Silva (PSB)	Aécio Neves (PSDB)	Em branco/nulo/nenhum
Dilma Rousseff (PT)	30		62	67	55		58	63	47
Aécio Neves (PSDB)	30	43		33	31	42	34		29
Eduardo Campos (PSB)	30	42	29		24	41	23	25	18
Joaquim Barbosa	27	39	18	23	16	39	23	18	16
Marina Silva (PSB)	20	28	17	13	14	31		23	24
Lula (PT)	17	3	35	28	30	3	30	36	23
Votaria em qualquer um/ não rejeita nenhum	7	9	5	6	3	9	5	6	3
Rejeita todos/ não votaria em nenhum	4				20				28
Não sabe	7	7	3	2	2	8	2	3	2
Total em %	100	100	100	100	100	100	100	100	100
Base ponderada	2614	1228	450	302	481	1134	598	395	354
Total Nos. absolutos	2614	1231	453	299	478	1136	596	397	351

Projeto: PO3734
Base: Total da amostra
Data do campo: 19 e 20/02/2014

P.4 Em quais desses nomes _____ você não votaria de jeito nenhum no primeiro turno da eleição para presidente em 2014 ?
(Resposta estimulada e múltipla, em %)

	TOTAL	INTENÇÃO DE VOTO SITUAÇÃO C					INTENÇÃO DE VOTO SITUAÇÃO D			
		Dilma Rousseff (PT)	Joaquim Barbosa	Aécio Neves (PSDB)	Eduardo Campos (PSB)	Em branco/nulo/nenhum	Lula (PT)	Aécio Neves (PSDB)	Eduardo Campos (PSB)	Em branco/nulo/nenhum
Dilma Rousseff (PT)	30		55	60	63	45	14	56	60	45
Aécio Neves (PSDB)	30	42	34		35	26	41		32	30
Eduardo Campos (PSB)	30	41	32	25		21	39	30		22
Joaquim Barbosa	27	43		22	33	20	38	18	21	11
Marina Silva (PSB)	20	28	19	17	15	11	25	21	13	12
Lula (PT)	17	2	35	33	26	23		44	39	39
Votaria em qualquer um/ não rejeita nenhum	7	9	5	6	5	4	8	4	8	3
Rejeita todos/ não votaria em nenhum	4					28				25
Não sabe	7	8	1	4	3	2	6	4	2	2
Total em %	100	100	100	100	100	100	100	100	100	100
Base ponderada	2614	1110	421	366	219	354	1422	404	244	386
Total Nos. absolutos	2614	1112	423	367	216	350	1424	406	240	385

Projeto: PO3734
Base: Total da amostra
Data do campo: 19 e 20/02/2014

P.4 Em quais desses nomes _____ você não votaria de jeito nenhum no primeiro turno da eleição para presidente em 2014 ?
(Resposta estimulada e múltipla, em %)

	TOTAL	INTENÇÃO DE VOTO SITUAÇÃO E				INTENÇÃO DE VOTO SITUAÇÃO F				
		Lula (PT)	Marina Silva (PSB)	Aécio Neves (PSDB)	Em branco/nulo/ nenhum	Dilma Rousseff (PT)	Marina Silva (PSB)	Joaquim Barbosa	Aécio Neves (PSDB)	Em branco/nulo/ nenhum
Dilma Rousseff (PT)	30	13	56	56	36		59	53	59	40
Aécio Neves (PSDB)	30	41	32		24	41	31	36		25
Eduardo Campos (PSB)	30	38	22	28	15	40	22	33	23	16
Joaquim Barbosa	27	38	20	18	11	42	29		23	20
Marina Silva (PSB)	20	28		25	20	30		24	21	19
Lula (PT)	17		38	44	29	3	28	34	34	16
Votaria em qualquer um/ não rejeita nenhum	7	9	4	6	4	10	5	4	5	4
Rejeita todos/ não votaria em nenhum	4				33					33
Não sabe	7	7	3	4	2	8	3	1	4	3
Total em %	100	100	100	100	100	100	100	100	100	100
Base ponderada	2614	1328	490	360	295	1057	454	369	323	289
Total Nos. absolutos	2614	1329	489	361	293	1060	453	369	324	286

Projeto: PO3734


Base: Total da amostra

Data do campo: 19 e 20/02/2014

Intenção de voto para presidente da República - 2º turno - situação A

(Resposta estimulada e única, em %)

Dilma Rousseff x Mariana Silva



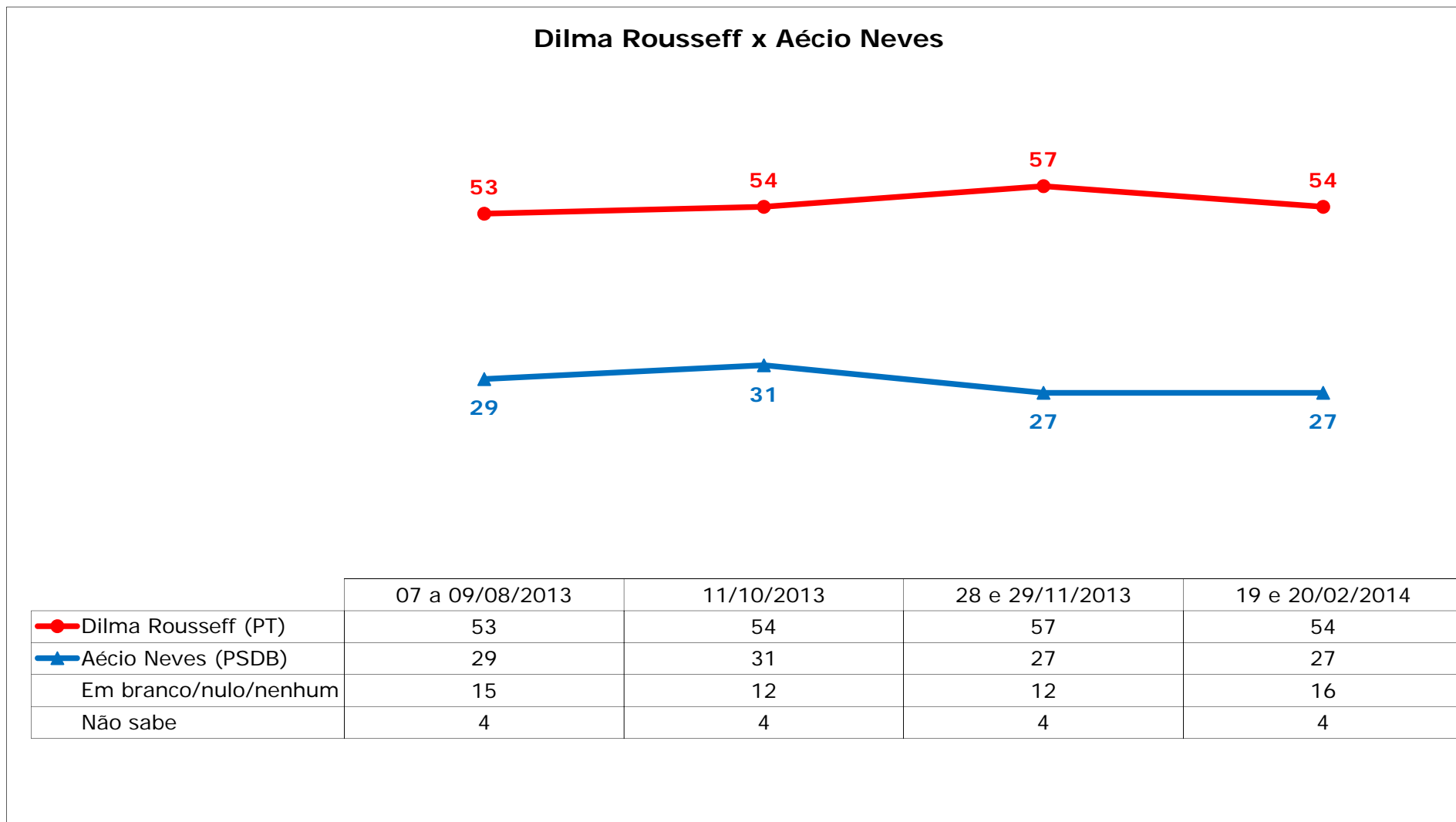
	07 a 09/08/2013	11/10/2013	28 e 29/11/2013	19 e 20/02/2014
● Dilma Rousseff	46	47	50	50
▲ Mariana Silva	41	41	38	35
Em branco/nulo/nenhum	11	8	9	12
Não sabe	2	3	3	3

Fonte : Se o segundo turno da eleição para presidente fosse hoje e a disputa ficasse apenas entre ___ em quem você votaria?

Base : Total da amostra - Brasil

Intenção de voto para presidente da República - 2º turno - situação B

(Resposta estimulada e única, em %)



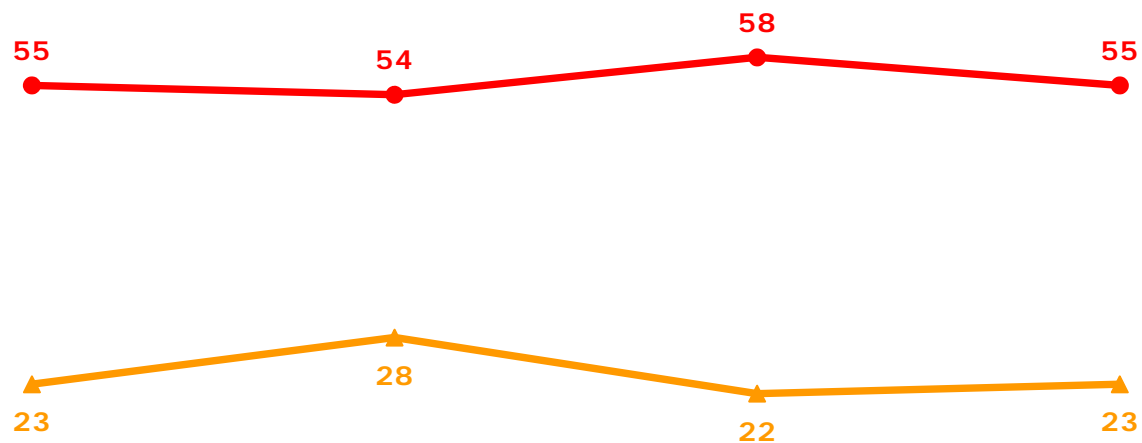
Fonte : Se o segundo turno da eleição para presidente fosse hoje e a disputa ficasse apenas entre __ em quem você votaria?

Base : Total da amostra - Brasil

Intenção de voto para presidente da República - 2º turno - situação C

(Resposta estimulada e única, em %)

Dilma Rousseff x Eduardo Campos



	07 a 09/08/2013	11/10/2013	28 e 29/11/2013	19 e 20/02/2014
● Dilma Rousseff (PT)	55	54	58	55
▲ Eduardo Campos (PSB)	23	28	22	23
Em branco/nulo/nenhum	18	13	15	17
Não sabe	4	5	5	4

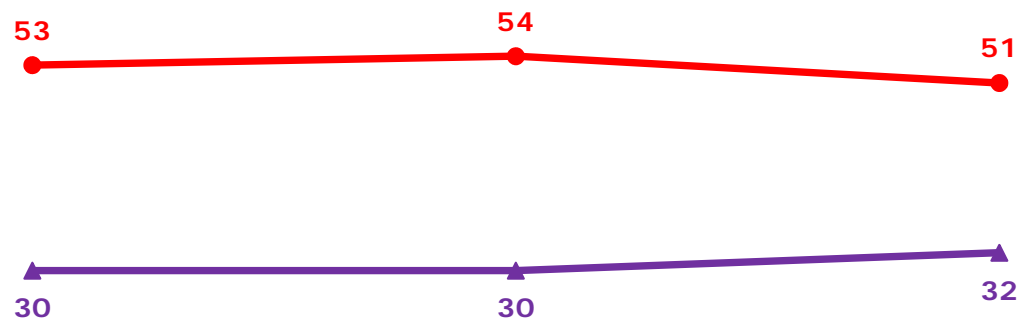
Fonte : Se o segundo turno da eleição para presidente fosse hoje e a disputa ficasse apenas entre ___ em quem você votaria?

Base : Total da amostra - Brasil

Intenção de voto para presidente da República - 2º turno - situação D

(Resposta estimulada e única, em %)

Dilma Rousseff x Joaquim Barbosa



	07 a 09/08/2013	28 e 29/11/2013	19 e 20/02/2014
● Dilma Rousseff (PT)	53	54	51
▲ Joaquim Barbosa	30	30	32
Em branco/nulo/nenhum	14	11	13
Não sabe	3	4	4

Fonte : Se o segundo turno da eleição para presidente fosse hoje e a disputa ficasse apenas entre __ em quem você votaria?

Base : Total da amostra - Brasil

P.6 Se o segundo turno da eleição para presidente fosse hoje e a disputa ficasse apenas entre _____ em quem você votaria ?
(Resposta estimulada e única, em %)

		TOTAL	SEXO		IDADE					ESCOLARIDADE			RENDA FAMILIAR MENSAL				OCUPAÇÃO PRINCIPAL	
			Mascu- lino	Femi- nino	16 a 24 anos	25 a 34 anos	35 a 44 anos	45 a 59 anos	60 anos ou mais	Funda- mental	Médio	Super- rior	Até 2 S.M.	Mais de 2 a 5 S.M	Mais de 5 a 10 S.M.	Mais de 10 S.M.	PEA	NÃO PEA
SEGUNDO TURNO SITUAÇÃO A	Dilma Rousseff (PT)	50	52	48	50	49	51	49	53	61	48	31	58	48	36	33	48	54
	Marina Silva (PSB)	35	35	35	39	38	36	33	25	23	39	53	26	40	48	50	39	27
	Em branco/ nulo/ nenhum	12	11	13	8	10	11	14	16	12	11	14	12	10	14	14	11	13
	Não sabe	3	2	4	3	3	3	4	6	5	2	3	4	2	1	3	2	6
SEGUNDO TURNO SITUAÇÃO B	Dilma Rousseff (PT)	54	54	53	58	53	51	53	52	61	54	36	61	50	42	38	52	56
	Aécio Neves (PSDB)	27	29	25	26	26	30	27	26	22	28	35	21	31	34	40	29	22
	Em branco/ nulo/ nenhum	16	14	18	14	18	16	17	14	12	16	24	14	16	21	20	16	16
	Não sabe	4	3	5	3	3	3	4	8	5	2	4	4	3	3	2	3	6
SEGUNDO TURNO SITUAÇÃO C	Dilma Rousseff (PT)	55	56	54	57	56	53	54	55	64	54	39	62	52	43	41	54	57
	Eduardo Campos (PSB)	23	25	22	25	23	25	23	19	17	26	31	19	26	30	37	24	21
	Em branco/ nulo/ nenhum	17	16	18	14	18	18	18	19	14	17	26	15	18	24	19	18	15
	Não sabe	4	3	5	4	3	4	5	8	6	3	4	4	3	4	3	3	6
SEGUNDO TURNO SITUAÇÃO D	Dilma Rousseff (PT)	51	50	51	54	51	50	48	51	61	50	29	61	46	33	37	49	54
	Joaquim Barbosa	32	36	29	33	34	31	33	30	21	33	54	23	38	48	50	35	27
	Em branco/ nulo/ nenhum	13	11	15	11	13	16	14	12	12	14	15	13	12	17	10	14	12
	Não sabe	4	3	4	3	2	3	4	7	5	3	3	4	4	1	3	2	6
	Total em %	100	100	100	100	100	100	100	100	100	100	100	100	100	100	100	100	100
	Base ponderada	2614	1270	1344	581	603	496	557	378	1005	1141	468	1159	964	287	102	1741	873
	Total Nos. absolutos	2614	1270	1344	580	603	496	557	378	1004	1140	470	1156	963	290	104	1743	871

Projeto: PO3734

Base: Total da amostra

Data do campo: 19 e 20/02/2014

P.6 Se o segundo turno da eleição para presidente fosse hoje e a disputa ficasse apenas entre _____ em quem você votaria ?
(Resposta estimulada e única, em %)

		TOTAL	REGIÃO				NATUREZA DO MUNICÍPIO				PORTE DO MUNICÍPIO			
			Sudeste	Sul	Nordeste	Norte/ Centro oeste	Região Metropolita na (Capital + Outros	Capital	municípios da Região Metropolita na	Interior	Até 50 mil habitantes	Mais de 50 a 200 mil	Mais de 200 a 500 mil	Mais de 500 mil habitantes
SEGUNDO TURNO SITUAÇÃO A	Dilma Rousseff (PT)	50	42	42	62	58	44	41	49	54	58	55	43	42
	Marina Silva (PSB)	35	41	33	28	31	39	42	35	32	29	30	40	42
	Em branco/ nulo/ nenhum	12	14	13	9	9	14	14	13	10	9	11	14	14
	Não sabe	3	2	12	2	2	3	3	3	4	4	4	3	2
SEGUNDO TURNO SITUAÇÃO B	Dilma Rousseff (PT)	54	45	45	67	63	48	47	50	57	60	58	48	47
	Aécio Neves (PSDB)	27	33	26	19	24	28	29	27	26	24	25	30	29
	Em branco/ nulo/ nenhum	16	20	17	12	11	20	20	19	13	11	13	19	21
	Não sabe	4	3	13	2	2	4	3	4	4	4	4	3	3
SEGUNDO TURNO SITUAÇÃO C	Dilma Rousseff (PT)	55	50	46	65	62	50	49	52	59	62	58	50	49
	Eduardo Campos (PSB)	23	23	21	24	25	25	26	24	22	20	23	27	25
	Em branco/ nulo/ nenhum	17	23	20	10	11	21	22	19	15	13	14	19	23
	Não sabe	4	3	14	1	2	4	3	5	5	5	5	3	3
SEGUNDO TURNO SITUAÇÃO D	Dilma Rousseff (PT)	51	43	43	62	60	45	45	46	55	60	54	43	44
	Joaquim Barbosa	32	38	30	26	29	37	38	34	29	25	29	37	40
	Em branco/ nulo/ nenhum	13	16	14	10	9	16	15	16	12	11	11	18	15
	Não sabe	4	3	13	2	1	3	2	3	4	5	5	3	2
	Total em %	100	100	100	100	100	100	100	100	100	100	100	100	100
	Base ponderada	2614	1136	386	699	393	1075	654	421	1539	830	568	430	786
	Total Nos. absolutos	2614	1120	392	682	420	1092	686	406	1522	822	560	420	812

Projeto: PO3734
Base: Total da amostra
Data do campo: 19 e 20/02/2014

P.6 Se o segundo turno da eleição para presidente fosse hoje e a disputa ficasse apenas entre _____ em quem você votaria ?
(Resposta estimulada e única, em %)

		TOTAL	PARTIDO DE PREFERENCIA					AVALIAÇÃO DA PRESIDENTA Dilma Rousseff (PT)			INFLAÇÃO			DESEMPREGO		
			PT	PSDB	PMDB	Outro partido	Nenhum/ não tem	Ótimo/ Bom	Regular	Ruim/ Péssimo	Vai aumentar	Vai diminuir	Vai ficar como está	Vai aumentar	Vai diminuir	Vai ficar como está
SEGUNDO TURNO SITUAÇÃO A	Dilma Rousseff (PT)	50	82	26	44	43	44	85	38	5	40	71	64	41	63	50
	Marina Silva (PSB)	35	15	65	44	49	36	12	46	62	43	19	26	41	28	35
	Em branco/ nulo/ nenhum	12	2	8	11	8	15	2	12	29	15	8	7	16	6	11
	Não sabe	3	1	1			5	1	5	4	3	2	3	2	2	4
SEGUNDO TURNO SITUAÇÃO B	Dilma Rousseff (PT)	54	87	19	47	50	47	87	45	6	45	74	63	44	70	53
	Aécio Neves (PSDB)	27	10	72	43	34	27	8	33	52	31	16	24	32	18	29
	Em branco/ nulo/ nenhum	16	3	8	10	15	21	3	17	38	21	8	9	21	10	15
	Não sabe	4		1		1	5	1	5	4	3	2	4	3	3	4
SEGUNDO TURNO SITUAÇÃO C	Dilma Rousseff (PT)	55	88	36	46	52	48	91	45	6	46	75	68	45	72	55
	Eduardo Campos (PSB)	23	8	45	40	31	24	5	29	48	28	14	19	28	14	26
	Em branco/ nulo/ nenhum	17	4	16	15	15	22	3	20	40	23	9	10	24	11	15
	Não sabe	4		2		2	6	1	5	6	4	2	3	4	3	4
SEGUNDO TURNO SITUAÇÃO D	Dilma Rousseff (PT)	51	82	28	46	48	44	84	40	6	41	70	64	42	66	50
	Joaquim Barbosa	32	15	63	43	34	34	12	40	60	39	21	26	38	23	35
	Em branco/ nulo/ nenhum	13	3	8	12	17	16	2	15	30	17	8	7	17	9	11
	Não sabe	4		1		1	5	1	5	4	3	2	3	3	2	4
	Total em %	100	100	100	100	100	100	100	100	100	100	100	100	100	100	100
	Base ponderada	2614	478	123	86	208	1719	1064	975	548	1555	237	657	1028	655	821
	Total Nos. absolutos	2614	480	123	88	205	1718	1067	973	546	1551	238	659	1027	657	819

Projeto: PO3734

Base: Total da amostra

Data do campo: 19 e 20/02/2014

P.6 Se o segundo turno da eleição para presidente fosse hoje e a disputa ficasse apenas entre _____ em quem você votaria ?
(Resposta estimulada e única, em %)

		TOTAL	PODER DE COMPRA			SITUAÇÃO ECONÔMICA DO PAÍS			SITUAÇÃO ECONÔMICA DO ENTREVISTADO		
			Vai aumentar	Vai diminuir	Vai ficar como está	Vai melhorar	Vai piorar	Vai ficar como está	Vai melhorar	Vai piorar	Vai ficar como está
SEGUNDO TURNO SITUAÇÃO A	Dilma Rousseff (PT)	50	60	33	56	67	27	51	61	24	44
	Marina Silva (PSB)	35	31	47	29	26	49	35	31	51	36
	Em branco/ nulo/ nenhum	12	7	18	11	5	20	11	7	21	15
	Não sabe	3	2	3	4	2	3	3	2	4	5
SEGUNDO TURNO SITUAÇÃO B	Dilma Rousseff (PT)	54	67	35	59	71	30	55	66	26	47
	Aécio Neves (PSDB)	27	21	37	25	19	37	28	22	39	30
	Em branco/ nulo/ nenhum	16	11	25	13	8	29	13	11	30	18
	Não sabe	4	2	4	4	2	4	4	1	5	5
SEGUNDO TURNO SITUAÇÃO C	Dilma Rousseff (PT)	55	68	37	60	74	31	56	68	27	47
	Eduardo Campos (PSB)	23	19	30	22	16	34	23	18	34	27
	Em branco/ nulo/ nenhum	17	11	28	14	8	30	17	12	33	20
	Não sabe	4	2	4	4	2	5	4	2	6	6
SEGUNDO TURNO SITUAÇÃO D	Dilma Rousseff (PT)	51	64	32	55	69	27	50	62	24	44
	Joaquim Barbosa	32	25	46	30	21	46	35	27	47	36
	Em branco/ nulo/ nenhum	13	9	19	12	7	23	11	9	24	15
	Não sabe	4	2	3	4	2	4	4	2	4	6
	Total em %	100	100	100	100	100	100	100	100	100	100
	Base ponderada	2614	845	813	818	883	702	924	1286	331	928
Total Nos. absolutos	2614	846	813	816	889	698	922	1293	330	922	

Projeto: PO3734

Base: Total da amostra

Data do campo: 19 e 20/02/2014

P.6 Se o segundo turno da eleição para presidente fosse hoje e a disputa ficasse apenas entre _____ em quem você votaria ?
(Resposta estimulada e única, em %)

		TOTAL	INTENÇÃO DE VOTO SITUAÇÃO A				INTENÇÃO DE VOTO SITUAÇÃO B			
			Dilma Rousseff (PT)	Aécio Neves (PSDB)	Eduardo Campos (PSB)	Em branco/nulo/nenhum	Dilma Rousseff (PT)	Marina Silva (PSB)	Aécio Neves (PSDB)	Em branco/nulo/nenhum
SEGUNDO TURNO SITUAÇÃO A	Dilma Rousseff (PT)	50	89	21	18	8	95	9	25	12
	Marina Silva (PSB)	35	11	65	71	48	4	90	57	22
	Em branco/nulo/nenhum	12		12	10	43		1	15	65
	Não sabe	3	1	2	1	1	1		2	1
SEGUNDO TURNO SITUAÇÃO B	Dilma Rousseff (PT)	54	98	5	29	13	98	34	5	11
	Aécio Neves (PSDB)	27	2	94	53	16	2	40	94	15
	Em branco/nulo/nenhum	16		1	18	69		24	1	71
	Não sabe	4			1	2		3		2
SEGUNDO TURNO SITUAÇÃO C	Dilma Rousseff (PT)	55	97	27	9	13	96	29	26	11
	Eduardo Campos (PSB)	23	2	48	90	15	3	46	51	20
	Em branco/nulo/nenhum	17		20	1	70		21	19	67
	Não sabe	4		4		2		4	4	1
SEGUNDO TURNO SITUAÇÃO D	Dilma Rousseff (PT)	51	88	21	24	9	90	27	20	9
	Joaquim Barbosa	32	11	63	63	42	9	56	62	38
	Em branco/nulo/nenhum	13		13	12	48		15	14	52
	Não sabe	4		3	1	1	1	2	4	1
	Total em %	100	100	100	100	100	100	100	100	100
	Base ponderada	2614	1228	450	302	481	1134	598	395	354
	Total Nos. absolutos	2614	1231	453	299	478	1136	596	397	351

Projeto: PO3734

Base: Total da amostra

Data do campo: 19 e 20/02/2014

P.6 Se o segundo turno da eleição para presidente fosse hoje e a disputa ficasse apenas entre _____ em quem você votaria ?
(Resposta estimulada e única, em %)

		TOTAL	INTENÇÃO DE VOTO SITUAÇÃO C					INTENÇÃO DE VOTO SITUAÇÃO D			
			Dilma Rousseff (PT)	Joaquim Barbosa	Aécio Neves (PSDB)	Eduardo Campos (PSB)	Em branco/ nulo/ nenhum	Lula (PT)	Aécio Neves (PSDB)	Eduardo Campos (PSB)	Em branco/ nulo/ nenhum
SEGUNDO TURNO SITUAÇÃO A	Dilma Rousseff (PT)	50	90	27	21	25	9	73	28	24	13
	Marina Silva (PSB)	35	9	57	64	63	44	21	58	66	45
	Em branco/ nulo/ nenhum	12		15	13	11	46	4	12	9	41
	Não sabe	3	1	1	2	1	2	1	2	1	1
SEGUNDO TURNO SITUAÇÃO B	Dilma Rousseff (PT)	54	98	34	5	34	13	81	12	34	18
	Aécio Neves (PSDB)	27	2	39	93	49	14	11	86	48	14
	Em branco/ nulo/ nenhum	16		25	1	16	70	7	1	16	66
	Não sabe	4		2	1	1	2	1	1	2	1
SEGUNDO TURNO SITUAÇÃO C	Dilma Rousseff (PT)	55	98	37	27	11	13	81	34	14	18
	Eduardo Campos (PSB)	23	2	35	48	88	14	11	43	85	13
	Em branco/ nulo/ nenhum	17		26	20	1	71	7	19		68
	Não sabe	4		2	5		2	1	5		1
SEGUNDO TURNO SITUAÇÃO D	Dilma Rousseff (PT)	51	95	8	24	32	13	75	26	28	13
	Joaquim Barbosa	32	4	90	56	51	22	18	59	61	42
	Em branco/ nulo/ nenhum	13		1	16	14	63	6	12	10	44
	Não sabe	4			4	2	2	1	3	2	1
	Total em %	100	100	100	100	100	100	100	100	100	100
	Base ponderada	2614	1110	421	366	219	354	1422	404	244	386
	Total Nos. absolutos	2614	1112	423	367	216	350	1424	406	240	385

Projeto: PO3734

Base: Total da amostra

Data do campo: 19 e 20/02/2014

P.6 Se o segundo turno da eleição para presidente fosse hoje e a disputa ficasse apenas entre _____ em quem você votaria ?
(Resposta estimulada e única, em %)

		TOTAL	INTENÇÃO DE VOTO SITUAÇÃO E				INTENÇÃO DE VOTO SITUAÇÃO F				
			Lula (PT)	Marina Silva (PSB)	Aécio Neves (PSDB)	Em branco/ nulo/ nenhum	Dilma Rousseff (PT)	Marina Silva (PSB)	Joaquim Barbosa	Aécio Neves (PSDB)	Em branco/ nulo/ nenhum
SEGUNDO TURNO SITUAÇÃO A	Dilma Rousseff (PT)	50	79	11	30	19	96	6	33	24	13
	Marina Silva (PSB)	35	15	89	52	19	3	93	50	58	22
	Em branco/ nulo/ nenhum	12	5		15	60			16	16	64
	Não sabe	3	1		3	1	1	1	1	3	1
SEGUNDO TURNO SITUAÇÃO B	Dilma Rousseff (PT)	54	82	36	10	19	98	33	37	6	12
	Aécio Neves (PSDB)	27	10	40	88	11	2	40	39	94	15
	Em branco/ nulo/ nenhum	16	6	22	1	68		24	23	1	70
	Não sabe	4	1	2	1	1		3	2		3
SEGUNDO TURNO SITUAÇÃO C	Dilma Rousseff (PT)	55	81	32	32	20	97	30	38	26	12
	Eduardo Campos (PSB)	23	12	45	45	16	3	43	37	50	22
	Em branco/ nulo/ nenhum	17	6	21	19	64		23	24	19	65
	Não sabe	4	1	3	4	1		4	2	4	1
SEGUNDO TURNO SITUAÇÃO D	Dilma Rousseff (PT)	51	76	28	25	16	95	32	8	24	12
	Joaquim Barbosa	32	17	58	58	35	4	47	91	54	22
	Em branco/ nulo/ nenhum	13	6	13	13	49		18	1	17	64
	Não sabe	4	2	1	3		1	2		4	1
	Total em %	100	100	100	100	100	100	100	100	100	100
	Base ponderada	2614	1328	490	360	295	1057	454	369	323	289
Total Nos. absolutos	2614	1329	489	361	293	1060	453	369	324	286	

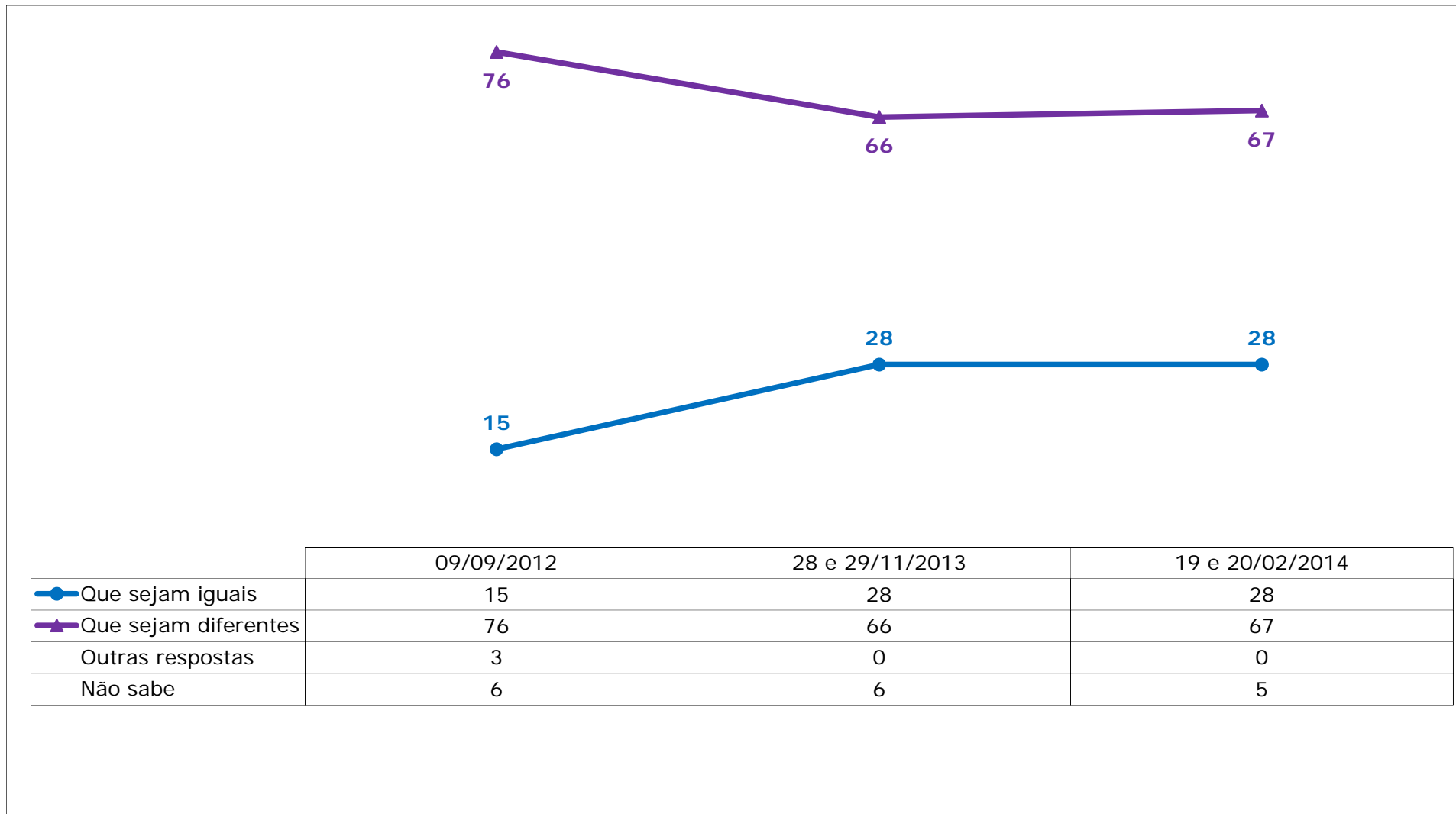
Projeto: PO3734

Base: Total da amostra

Data do campo: 19 e 20/02/2014

Opinião sobre as ações do próximo presidente

(Resposta estimulada e única, em %)



Fonte : Você prefere que a maior parte das ações do próximo presidente sejam, de um modo geral, iguais às ações da presidente Dilma Rousseff, ou que a maior parte dessas ações sejam diferentes da atual presidente?

Base : Total da amostra - Brasil

P.6AA você prefere que a maior parte das ações do próximo presidente sejam, de um modo geral, iguais às ações da presidente Dilma Rousseff, ou que a maior parte dessas ações sejam diferentes da atual presidente ?
(Resposta estimulada e única, em %)

	TOTAL	SEXO		IDADE					ESCOLARIDADE			RENDA FAMILIAR MENSAL				OCUPAÇÃO PRINCIPAL	
		Mascu- lino	Femi- nino	16 a 24 anos	25 a 34 anos	35 a 44 anos	45 a 59 anos	60 anos ou mais	Funda- mental	Médio	Super- ior	Até 2 S.M.	Mais de 2 a 5 S.M	Mais de 5 a 10 S.M.	Mais de 10 S.M.	PEA	NÃO PEA
Que sejam diferentes	67	68	65	70	69	67	66	59	57	70	79	61	71	78	72	70	60
Que sejam iguais	28	28	28	24	28	29	29	33	35	26	18	32	26	19	25	26	31
Não sabe	5	4	6	5	3	4	5	8	8	4	3	7	3	2	3	3	9
Total em %	100	100	100	100	100	100	100	100	100	100	100	100	100	100	100	100	100
Base ponderada	2614	1270	1344	581	603	496	557	378	1005	1141	468	1159	964	287	102	1741	873
Total Nos. absolutos	2614	1270	1344	580	603	496	557	378	1004	1140	470	1156	963	290	104	1743	871

Projeto: PO3734
 Base: Total da amostra
 Data do campo: 19 e 20/02/2014

P.6AA você prefere que a maior parte das ações do próximo presidente sejam, de um modo geral, iguais às ações da presidente Dilma Rousseff, ou que a maior parte dessas ações sejam diferentes da atual presidente ?
(Resposta estimulada e única, em %)

	TOTAL	REGIÃO				NATUREZA DO MUNICÍPIO				PORTE DO MUNICÍPIO			
		Sudeste	Sul	Nordeste	Norte/ Centro oeste	Região Metropolita na (Capital + Outros	Capital	municípios da Região Metropolita na	Interior	Até 50 mil habitantes	Mais de 50 a 200 mil	Mais de 200 a 500 mil	Mais de 500 mil habitantes
Que sejam diferentes	67	71	68	64	58	72	75	68	63	60	61	70	75
Que sejam iguais	28	25	21	31	39	23	20	27	32	34	32	25	21
Não sabe	5	4	11	4	3	5	5	5	5	6	7	5	4
Total em %	100	100	100	100	100	100	100	100	100	100	100	100	100
Base ponderada	2614	1136	386	699	393	1075	654	421	1539	830	568	430	786
Total Nos. absolutos	2614	1120	392	682	420	1092	686	406	1522	822	560	420	812

Projeto: PO3734

Base: Total da amostra

Data do campo: 19 e 20/02/2014

P.6AA você prefere que a maior parte das ações do próximo presidente sejam, de um modo geral, iguais às ações da presidente Dilma Rousseff, ou que a maior parte dessas ações sejam diferentes da atual presidente ?
(Resposta estimulada e única, em %)

	TOTAL	PARTIDO DE PREFERENCIA					AVALIAÇÃO DA PRESIDENTA Dilma Rousseff (PT)			INFLAÇÃO			DESEMPREGO		
		PT	PSDB	PMDB	Outro partido	Nenhum/ não tem	Ótimo/ Bom	Regular	Ruim/ Péssimo	Vai aumentar	Vai diminuir	Vai ficar como está	Vai aumentar	Vai diminuir	Vai ficar como está
Que sejam diferentes	67	47	83	71	71	70	41	79	95	77	48	55	73	59	68
Que sejam iguais	28	51	17	26	24	23	54	15	2	19	46	41	23	38	27
Não sabe	5	2		4	5	7	5	6	3	4	6	5	4	3	5
Total em %	100	100	100	100	100	100	100	100	100	100	100	100	100	100	100
Base ponderada	2614	478	123	86	208	1719	1064	975	548	1555	237	657	1028	655	821
Total Nos. absolutos	2614	480	123	88	205	1718	1067	973	546	1551	238	659	1027	657	819

Projeto: PO3734

Base: Total da amostra

Data do campo: 19 e 20/02/2014

P.6AA você prefere que a maior parte das ações do próximo presidente sejam, de um modo geral, iguais às ações da presidente Dilma Rousseff, ou que a maior parte dessas ações sejam diferentes da atual presidente ?
(Resposta estimulada e única, em %)

	TOTAL	PODER DE COMPRA			SITUAÇÃO ECONÔMICA DO PAÍS			SITUAÇÃO ECONÔMICA DO ENTREVISTADO		
		Vai aumentar	Vai diminuir	Vai ficar como está	Vai melhorar	Vai piorar	Vai ficar como está	Vai melhorar	Vai piorar	Vai ficar como está
Que sejam diferentes	67	59	83	61	54	82	70	61	86	70
Que sejam iguais	28	38	14	33	42	14	26	36	10	25
Não sabe	5	3	3	6	4	4	5	4	5	6
Total em %	100	100	100	100	100	100	100	100	100	100
Base ponderada	2614	845	813	818	883	702	924	1286	331	928
Total Nos. absolutos	2614	846	813	816	889	698	922	1293	330	922

Projeto: PO3734
Base: Total da amostra
Data do campo: 19 e 20/02/2014

P.6AA você prefere que a maior parte das ações do próximo presidente sejam, de um modo geral, iguais às ações da presidente Dilma Rousseff, ou que a maior parte dessas ações sejam diferentes da atual presidente ?
(Resposta estimulada e única, em %)

	TOTAL	INTENÇÃO DE VOTO SITUAÇÃO A				INTENÇÃO DE VOTO SITUAÇÃO B			
		Dilma Rousseff (PT)	Aécio Neves (PSDB)	Eduardo Campos (PSB)	Em branco/nulo/nenhum	Dilma Rousseff (PT)	Marina Silva (PSB)	Aécio Neves (PSDB)	Em branco/nulo/nenhum
Que sejam diferentes	67	44	89	91	91	42	89	88	88
Que sejam iguais	28	53	8	8	3	55	8	10	4
Não sabe	5	4	3	1	6	4	2	2	7
Total em %	100	100	100	100	100	100	100	100	100
Base ponderada	2614	1228	450	302	481	1134	598	395	354
Total Nos. absolutos	2614	1231	453	299	478	1136	596	397	351

Projeto: PO3734
Base: Total da amostra
Data do campo: 19 e 20/02/2014

P.6AA você prefere que a maior parte das ações do próximo presidente sejam, de um modo geral, iguais às ações da presidente Dilma Rousseff, ou que a maior parte dessas ações sejam diferentes da atual presidente ?
(Resposta estimulada e única, em %)

	TOTAL	INTENÇÃO DE VOTO SITUAÇÃO C					INTENÇÃO DE VOTO SITUAÇÃO D			
		Dilma Rousseff (PT)	Joaquim Barbosa	Aécio Neves (PSDB)	Eduardo Campos (PSB)	Em branco/nulo/nenhum	Lula (PT)	Aécio Neves (PSDB)	Eduardo Campos (PSB)	Em branco/nulo/nenhum
Que sejam diferentes	67	41	87	88	89	89	53	85	87	87
Que sejam iguais	28	55	11	10	8	4	43	13	11	6
Não sabe	5	4	2	2	3	8	4	2	2	7
Total em %	100	100	100	100	100	100	100	100	100	100
Base ponderada	2614	1110	421	366	219	354	1422	404	244	386
Total Nos. absolutos	2614	1112	423	367	216	350	1424	406	240	385

Projeto: PO3734

Base: Total da amostra

Data do campo: 19 e 20/02/2014

P.6AA você prefere que a maior parte das ações do próximo presidente sejam, de um modo geral, iguais às ações da presidente Dilma Rousseff, ou que a maior parte dessas ações sejam diferentes da atual presidente ?
(Resposta estimulada e única, em %)

	TOTAL	INTENÇÃO DE VOTO SITUAÇÃO E				INTENÇÃO DE VOTO SITUAÇÃO F				
		Lula (PT)	Marina Silva (PSB)	Aécio Neves (PSDB)	Em branco/nulo/nenhum	Dilma Rousseff (PT)	Marina Silva (PSB)	Joaquim Barbosa	Aécio Neves (PSDB)	Em branco/nulo/nenhum
Que sejam diferentes	67	52	84	85	85	40	88	87	88	86
Que sejam iguais	28	44	13	13	7	56	9	11	10	6
Não sabe	5	4	2	2	7	4	3	2	2	8
Total em %	100	100	100	100	100	100	100	100	100	100
Base ponderada	2614	1328	490	360	295	1057	454	369	323	289
Total Nos. absolutos	2614	1329	489	361	293	1060	453	369	324	286

Projeto: PO3734

Base: Total da amostra

Data do campo: 19 e 20/02/2014

P.6BB Qual destes pré-candidatos _____ está mais preparado para fazer mudanças no Brasil ?
(Resposta estimulada e única, em %)

	TOTAL	SEXO		IDADE					ESCOLARIDADE			RENDA FAMILIAR MENSAL				OCUPAÇÃO PRINCIPAL	
		Mascu- lino	Femi- nino	16 a 24 anos	25 a 34 anos	35 a 44 anos	45 a 59 anos	60 anos ou mais	Funda- mental	Médio	Super- rior	Até 2 S.M.	Mais de 2 a 5 S.M	Mais de 5 a 10 S.M.	Mais de 10 S.M.	PEA	NÃO PEA
Lula (PT)	28	28	28	30	29	28	27	25	34	29	12	34	25	18	16	28	29
Dilma Rousseff (PT)	19	18	20	19	19	20	18	21	23	19	12	22	18	14	16	19	21
Joaquim Barbosa	14	16	12	14	15	12	15	14	9	13	27	8	18	21	25	15	12
Marina Silva (PSB)	11	9	12	14	13	11	8	5	7	11	18	8	12	17	11	13	7
Aécio Neves (PSDB)	10	13	8	6	9	14	12	12	9	10	15	8	12	13	17	11	9
Eduardo Campos (PSB)	5	6	5	5	6	4	6	6	5	7	4	6	5	4	5	5	6
Nenhum	6	5	7	5	5	6	7	8	6	6	8	6	5	8	6	5	8
Não sabe	6	4	8	6	5	6	6	9	9	5	4	7	4	4	5	5	9
Total em %	100	100	100	100	100	100	100	100	100	100	100	100	100	100	100	100	100
Base ponderada	2614	1270	1344	581	603	496	557	378	1005	1141	468	1159	964	287	102	1741	873
Total Nos. absolutos	2614	1270	1344	580	603	496	557	378	1004	1140	470	1156	963	290	104	1743	871

Projeto: PO3734

Base: Total da amostra

Data do campo: 19 e 20/02/2014

P.6BB Qual destes pré-candidatos _____ está mais preparado para fazer mudanças no Brasil ?
(Resposta estimulada e única, em %)

	TOTAL	REGIÃO				NATUREZA DO MUNICÍPIO				PORTE DO MUNICÍPIO			
		Sudeste	Sul	Nordeste	Norte/ Centro oeste	Região Metropolita na (Capital + Outros	Capital	municípios da Região Metropolita na	Interior	Até 50 mil habitantes	Mais de 50 a 200 mil	Mais de 200 a 500 mil	Mais de 500 mil habitantes
Lula (PT)	28	25	12	39	34	25	24	27	30	34	29	21	24
Dilma Rousseff (PT)	19	16	26	20	20	17	18	16	21	21	21	19	17
Joaquim Barbosa	14	17	13	10	14	16	17	15	12	9	14	16	18
Marina Silva (PSB)	11	12	11	9	10	13	12	13	9	9	7	14	12
Aécio Neves (PSDB)	10	15	12	4	8	9	11	8	11	11	10	10	11
Eduardo Campos (PSB)	5	3	4	11	5	6	5	8	5	5	7	6	4
Nenhum	6	8	9	3	3	8	8	7	5	4	6	6	9
Não sabe	6	5	14	5	6	6	6	6	6	7	6	7	5
Total em %	100	100	100	100	100	100	100	100	100	100	100	100	100
Base ponderada	2614	1136	386	699	393	1075	654	421	1539	830	568	430	786
Total Nos. absolutos	2614	1120	392	682	420	1092	686	406	1522	822	560	420	812

Projeto: PO3734

Base: Total da amostra

Data do campo: 19 e 20/02/2014

P.6BB Qual destes pré-candidatos _____ está mais preparado para fazer mudanças no Brasil ?
(Resposta estimulada e única, em %)

	TOTAL	PARTIDO DE PREFERENCIA					AVALIAÇÃO DA PRESIDENTA Dilma Rousseff (PT)			INFLAÇÃO			DESEMPREGO		
		PT	PSDB	PMDB	Outro partido	Nenhum/ não tem	Ótimo/ Bom	Regular	Ruim/ Péssimo	Vai aumentar	Vai diminuir	Vai ficar como está	Vai aumentar	Vai diminuir	Vai ficar como está
Lula (PT)	28	45	11	28	29	24	34	28	18	27	30	29	26	31	28
Dilma Rousseff (PT)	19	31	3	15	14	18	39	9	1	13	33	27	14	29	19
Joaquim Barbosa	14	9	21	17	12	15	8	16	22	16	11	11	15	11	16
Marina Silva (PSB)	11	4	15	13	17	11	6	13	14	13	5	9	11	9	11
Aécio Neves (PSDB)	10	4	36	16	13	10	5	13	18	11	8	11	12	8	11
Eduardo Campos (PSB)	5	2	9	8	7	6	3	7	7	6	4	5	6	4	6
Nenhum	6	1	3	2	7	8	1	6	16	8	4	4	9	3	5
Não sabe	6	3	3	1	1	8	3	8	5	6	5	4	6	5	5
Total em %	100	100	100	100	100	100	100	100	100	100	100	100	100	100	100
Base ponderada	2614	478	123	86	208	1719	1064	975	548	1555	237	657	1028	655	821
Total Nos. absolutos	2614	480	123	88	205	1718	1067	973	546	1551	238	659	1027	657	819

Projeto: PO3734

Base: Total da amostra

Data do campo: 19 e 20/02/2014

P.6BB Qual destes pré-candidatos _____ está mais preparado para fazer mudanças no Brasil ?
(Resposta estimulada e única, em %)

	TOTAL	PODER DE COMPRA			SITUAÇÃO ECONÔMICA DO PAÍS			SITUAÇÃO ECONÔMICA DO ENTREVISTADO		
		Vai aumentar	Vai diminuir	Vai ficar como está	Vai melhorar	Vai piorar	Vai ficar como está	Vai melhorar	Vai piorar	Vai ficar como está
Lula (PT)	28	33	24	28	34	22	26	33	20	24
Dilma Rousseff (PT)	19	25	9	22	29	8	19	23	6	18
Joaquim Barbosa	14	11	20	13	11	18	15	13	16	14
Marina Silva (PSB)	11	11	12	10	8	14	11	11	13	9
Aécio Neves (PSDB)	10	7	16	9	7	14	11	7	18	12
Eduardo Campos (PSB)	5	4	5	7	4	6	6	4	5	7
Nenhum	6	4	10	5	3	12	5	3	14	7
Não sabe	6	4	6	6	4	6	6	4	7	7
Total em %	100	100	100	100	100	100	100	100	100	100
Base ponderada	2614	845	813	818	883	702	924	1286	331	928
Total Nos. absolutos	2614	846	813	816	889	698	922	1293	330	922

Projeto: PO3734

Base: Total da amostra

Data do campo: 19 e 20/02/2014

P.6BB Qual destes pré-candidatos _____ está mais preparado para fazer mudanças no Brasil ?
(Resposta estimulada e única, em %)

	TOTAL	INTENÇÃO DE VOTO SITUAÇÃO A				INTENÇÃO DE VOTO SITUAÇÃO B			
		Dilma Rousseff (PT)	Aécio Neves (PSDB)	Eduardo Campos (PSB)	Em branco/nulo/nenhum	Dilma Rousseff (PT)	Marina Silva (PSB)	Aécio Neves (PSDB)	Em branco/nulo/nenhum
Lula (PT)	28	39	15	19	21	40	20	11	23
Dilma Rousseff (PT)	19	38	3	2	2	40	3	4	2
Joaquim Barbosa	14	10	16	15	26	9	19	15	25
Marina Silva (PSB)	11	6	8	19	19	3	38	1	4
Aécio Neves (PSDB)	10	2	51	4	2	2	4	56	2
Eduardo Campos (PSB)	5	2	1	35	1	3	9	5	6
Nenhum	6	1	3	2	23	1	5	3	28
Não sabe	6	3	4	4	7	3	3	4	9
Total em %	100	100	100	100	100	100	100	100	100
Base ponderada	2614	1228	450	302	481	1134	598	395	354
Total Nos. absolutos	2614	1231	453	299	478	1136	596	397	351

Projeto: PO3734

Base: Total da amostra

Data do campo: 19 e 20/02/2014

P.6BB Qual destes pré-candidatos _____ está mais preparado para fazer mudanças no Brasil ?
(Resposta estimulada e única, em %)

	TOTAL	INTENÇÃO DE VOTO SITUAÇÃO C					INTENÇÃO DE VOTO SITUAÇÃO D			
		Dilma Rousseff (PT)	Joaquim Barbosa	Aécio Neves (PSDB)	Eduardo Campos (PSB)	Em branco/nulo/ nenhum	Lula (PT)	Aécio Neves (PSDB)	Eduardo Campos (PSB)	Em branco/nulo/ nenhum
Lula (PT)	28	41	12	14	19	26	48	4	2	4
Dilma Rousseff (PT)	19	41	3	4	4	3	28	7	7	8
Joaquim Barbosa	14	5	61	5	5	7	9	17	19	29
Marina Silva (PSB)	11	6	11	8	18	22	7	6	22	21
Aécio Neves (PSDB)	10	2	4	60	4	1	2	56	3	2
Eduardo Campos (PSB)	5	2	3	1	43	1	2	1	39	1
Nenhum	6	1	4	4	2	30	1	4	2	28
Não sabe	6	3	2	4	4	9	3	3	5	8
Total em %	100	100	100	100	100	100	100	100	100	100
Base ponderada	2614	1110	421	366	219	354	1422	404	244	386
Total Nos. absolutos	2614	1112	423	367	216	350	1424	406	240	385

Projeto: PO3734

Base: Total da amostra

Data do campo: 19 e 20/02/2014

P.6BB Qual destes pré-candidatos _____ está mais preparado para fazer mudanças no Brasil ?
(Resposta estimulada e única, em %)

	TOTAL	INTENÇÃO DE VOTO SITUAÇÃO E				INTENÇÃO DE VOTO SITUAÇÃO F				
		Lula (PT)	Marina Silva (PSB)	Aécio Neves (PSDB)	Em branco/nulo/ nenhum	Dilma Rousseff (PT)	Marina Silva (PSB)	Joaquim Barbosa	Aécio Neves (PSDB)	Em branco/nulo/ nenhum
Lula (PT)	28	49	9	2	5	40	24	13	12	30
Dilma Rousseff (PT)	19	30	6	8	10	43	2	3	4	4
Joaquim Barbosa	14	8	22	15	27	5	9	62	5	7
Marina Silva (PSB)	11	3	42	2	5	2	47	4	1	4
Aécio Neves (PSDB)	10	2	4	61	2	2	3	7	63	3
Eduardo Campos (PSB)	5	4	9	4	7	3	8	6	7	8
Nenhum	6	1	5	4	33	1	5	3	4	34
Não sabe	6	3	2	4	11	4	2	3	5	10
Total em %	100	100	100	100	100	100	100	100	100	100
Base ponderada	2614	1328	490	360	295	1057	454	369	323	289
Total Nos. absolutos	2614	1329	489	361	293	1060	453	369	324	286

Projeto: PO3734

Base: Total da amostra

Data do campo: 19 e 20/02/2014