

PESQUISA DE OPINIÃO PÚBLICA
SOBRE
ASSUNTOS POLÍTICOS/ ADMINISTRATIVOS

BRASIL
SETEMBRO DE 2014
JOB2084-9

IBOPE
inteligência

ESPECIFICAÇÕES TÉCNICAS DA PESQUISA

OBJETIVO	Trata-se de uma pesquisa de acompanhamento da opinião pública brasileira, com levantamento de informações referentes em relação à política e à economia do país, entre outros temas de interesse para a CNI - Confederação Nacional da Indústria.
LOCAL	Brasil.
PERÍODO DE CAMPO	De 05 a 08 de setembro de 2014.
UNIVERSO	A pesquisa é realizada com eleitores que votaram nas últimas eleições (votantes) da área em estudo. O universo de votantes é estratificado. Com exceção dos estados do Acre, Amapá e Roraima que juntos constituem apenas um estrato, cada um dos demais estratos é composto por apenas um Estado brasileiro. Uma vez que este Estado possui Região Metropolitana, o seu universo é estratificado em Região Metropolitana e Interior.
AMOSTRA	O modelo de amostragem utilizado é o de conglomerados em 3 estágios. No primeiro estágio os municípios são selecionados probabilisticamente através do método PPT (Probabilidade Proporcional ao Tamanho), tomando os eleitores que votaram nas últimas eleições (votantes) como base para tal seleção. No segundo estágio são selecionados os conglomerados: setores censitários, com PPT (Probabilidade Proporcional ao Tamanho) sistemático. A medida de tamanho é o número de votantes dos setores. Finalmente, no terceiro estágio é selecionado em cada conglomerado um número fixo de votantes segundo cotas de variáveis descritas abaixo.
VARIÁVEIS PARA COTAS AMOSTRAIS	SEXO: Masculino e Feminino. GRUPOS DE IDADE: 16-17, 18-24, 25-34, 35-44, 45-54, 55-64 e 65 anos e mais. INSTRUÇÃO: Até 4ª série do fund.; 5ª a 8ª série do fund.; Ens. Médio; Superior. ATIVIDADE: Setor de dependência - agricultura, indústria de transformação, indústria de construção, outras indústrias, comércio, prestação de serviços, transporte e comunicação, atividade social, administração pública, outras atividades, estudantes e inativos. FONTES DE DADOS PARA ELABORAÇÃO DA AMOSTRA: Censo 2010, PNAD 2012 e TSE 2014 e estudos internos.
NÚMERO DE ENTREVISTAS	2002 entrevistas em 144 municípios.
MARGEM DE ERRO	A margem de erro estimada é de 2 pontos percentuais para mais ou para menos sobre os resultados encontrados no total da amostra.
NÍVEL DE CONFIANÇA	O nível de confiança utilizado é de 95%.
COLETA DE DADOS	✓ Entrevistas pessoais com utilização de questionário elaborado de acordo com os objetivos da pesquisa. ✓ As entrevistas são realizadas por uma equipe de entrevistadores do IBOPE, devidamente treinada para abordagem deste tipo de público.
CONTROLE DE QUALIDADE	✓ Há filtragem em todos os questionários após a realização das entrevistas. ✓ Fiscalização em aproximadamente 20% dos questionários.

ESPECIFICAÇÕES TÉCNICAS OBRIGATÓRIAS NA DIVULGAÇÃO DE PESQUISAS ELEITORAIS

Período de campo: A pesquisa foi realizada nos dias 05 a 08 de setembro de 2014.

Tamanho da amostra: Foram entrevistados 2.002 eleitores.

Margem de Erro: A margem de erro estimada é de 2 pontos percentuais para mais ou para menos sobre os resultados encontrados no total da amostra.

Nível de confiança: O nível de confiança utilizado é de 95%.

Solicitantes: Pesquisa contratada por CNI - Confederação Nacional da Indústria.

Registro Eleitoral: Registrada no Tribunal Regional Eleitoral sob o protocolo N° BR-00593/2014.

IMPORTANTE: As pesquisas divulgadas sempre deverão fazer referência às informações mencionadas acima.

APRESENTAÇÃO DOS RESULTADOS:

PARA EFEITO DE TABULAÇÃO FORAM CONSIDERADAS AS SEGUINTE VARIÁVEIS:

. TOTAL

. SEXO	- Masculino e Feminino.
. GRUPO DE IDADE	- 16 a 24 anos; 25 a 34 anos; 35 a 44 anos; 45 a 54 anos; 55 anos e mais.
. ESCOLARIDADE	- Até 4ª série do fundamental; 5ª a 8ª série do fundamental; Ensino médio; Superior.
. REGIÃO	- Norte/ Centro-Oeste; Nordeste; Sudeste; Sul.
. CONDIÇÃO DO MUNICÍPIO	- Capital; Periferia; Interior.
. PORTE DO MUNICÍPIO (EM NÚMERO DE HABITANTES)	- Até 20 mil; Mais de 20 a 100 mil; Mais de 100 mil.
. RENDA FAMILIAR (EM SALÁRIOS MÍNIMOS)	- Mais de 5; Mais de 2 a 5; Mais de 1 a 2; Até 1.
. AVALIAÇÃO DO GOV. DA PRESIDENTE DILMA ROUSSEFF	- Ótima/ Boa; Regular; Ruim/ Péssima.

OBSERVAÇÃO - As perguntas cujas somas das porcentagens não totalizam 100% são decorrentes de arredondamentos ou de múltiplas respostas.

APRESENTAÇÃO DOS RESULTADOS

CNI - IBOPE INTELIGÊNCIA
 PESQUISA DE OPINIÃO PÚBLICA - JOB2084-9/2013
 BRASIL

Perfil dos entrevistados

RESPOSTA	TOTAL	SEXO		IDADE					ESCOLARIDADE			
		MAS	FEM	16 A 24	25 A 34	35 A 44	45 A 54	55 E MAIS	ATÉ 4ª SÉRIE DO FUND.	5ª A 8ª SÉRIE DO FUND.	ENS. MÉDIO	SUPERIOR
BASE	2002	947	1055	375	494	415	356	362	367	441	829	365
TOTAL DA AMOSTRA	100%	47%	53%	19%	25%	21%	18%	18%	18%	22%	41%	18%

CNI - IBOPE INTELIGÊNCIA
 PESQUISA DE OPINIÃO PÚBLICA - JOB2084-9/2013
 BRASIL

Perfil dos entrevistados

RESPOSTA	TOTAL	REGIÃO				CONDIÇÃO DO MUNICÍPIO			PORTE DO MUNICÍPIO (EM NÚMERO DE HABITANTES)		
		NORTE/ CENTRO OESTE	NORDESTE	SUDESTE	SUL	CAPITAL	PERIFERIA	INTERIOR	ATÉ 20 MIL	MAIS DE 20 A 100 MIL	MAIS DE 100 MIL
BASE	2002	294	518	882	308	539	266	1197	322	511	1169
TOTAL DA AMOSTRA	100%	15%	26%	44%	15%	27%	13%	60%	16%	26%	58%

CNI - IBOPE INTELIGÊNCIA
PESQUISA DE OPINIÃO PÚBLICA - JOB2084-9/2013
BRASIL

Perfil dos entrevistados

RESPOSTA	TOTAL	RENDÁ FAMILIAR (EM SALÁRIOS MÍNIMOS)				NÃO RES- PONDEU
		MAIS DE 5	MAIS DE 2 A 5	MAIS DE 1 A 2	ATÉ 1	
BASE	2002	293	672	665	250	122
TOTAL DA AMOSTRA	100%	15%	34%	33%	12%	6%

CNI - IBOPE INTELIGÊNCIA
PESQUISA DE OPINIÃO PÚBLICA - JOB2084-9/2013
BRASIL

P.01) Como o(a) sr(a) diria que se sente com relação à vida que vem levando hoje? O(A) sr(a) está:

RESPOSTA	TOTAL	SEXO		IDADE					ESCOLARIDADE			
		MAS	FEM	16 A 24	25 A 34	35 A 44	45 A 54	55 E MAIS	ATÉ 4ª SÉRIE DO FUND.	5ª A 8ª SÉRIE DO FUND.	ENS. MÉDIO	SUPERIOR
BASE	2002	947	1055	375	494	415	356	362	367	441	829	365
Muito satisfeito	10%	10%	9%	9%	9%	10%	9%	11%	10%	8%	10%	12%
Satisfeito	71%	72%	69%	73%	72%	71%	72%	66%	67%	71%	72%	71%
Insatisfeito	16%	14%	18%	15%	16%	17%	15%	18%	17%	18%	15%	16%
Muito insatisfeito	3%	3%	3%	2%	3%	3%	2%	4%	5%	2%	3%	1%
Não sabe/ Não respondeu	0%	1%	0%	0%	0%	0%	1%	1%	1%	1%	0%	0%

CNI - IBOPE INTELIGÊNCIA
 PESQUISA DE OPINIÃO PÚBLICA - JOB2084-9/2013
 BRASIL

P.01) Como o(a) sr(a) diria que se sente com relação à vida que vem levando hoje? O(A) sr(a) está:

RESPOSTA	TOTAL	REGIÃO				CONDIÇÃO DO MUNICÍPIO			PORTE DO MUNICÍPIO (EM NÚMERO DE HABITANTES)		
		NORTE/ CENTRO OESTE	NORDESTE	SUDESTE	SUL	CAPITAL	PERIFERIA	INTERIOR	ATÉ 20 MIL	MAIS DE 20 A 100 MIL	MAIS DE 100 MIL
BASE	2002	294	518	882	308	539	266	1197	322	511	1169
Muito satisfeito	10%	12%	16%	6%	8%	8%	6%	11%	15%	10%	8%
Satisfeito	71%	68%	69%	71%	74%	73%	74%	69%	71%	68%	72%
Insatisfeito	16%	16%	13%	19%	15%	15%	17%	17%	11%	18%	17%
Muito insatisfeito	3%	4%	2%	3%	2%	3%	3%	3%	2%	3%	3%
Não sabe/ Não respondeu	0%	1%	0%	1%	0%	0%	0%	1%	0%	1%	0%

CNI - IBOPE INTELIGÊNCIA
 PESQUISA DE OPINIÃO PÚBLICA - JOB2084-9/2013
 BRASIL

**P.01) Como o(a) sr(a) diria que se sente com relação à vida que vem levando hoje?
 O(A) sr(a) está:**

RESPOSTA	TOTAL	RENDA FAMILIAR (EM SALÁRIOS MÍNIMOS)				AVALIAÇÃO DO GOV. DA PRESIDENTE DILMA ROUSSEFF		
		MAIS DE 5	MAIS DE 2 A 5	MAIS DE 1 A 2	ATÉ 1	ÓTIMO/ BOM	REGULAR	RUIM/ PÉSSIMO
BASE	2002	293	672	665	250	762	652	566
Muito satisfeito	10%	12%	8%	9%	13%	14%	8%	6%
Satisfeito	71%	72%	74%	69%	62%	74%	71%	66%
Insatisfeito	16%	13%	14%	20%	18%	10%	19%	23%
Muito insatisfeito	3%	3%	3%	2%	6%	2%	2%	5%
Não sabe/ Não respondeu	0%	0%	1%	1%	0%	0%	1%	0%

CNI - IBOPE INTELIGÊNCIA
 PESQUISA DE OPINIÃO PÚBLICA - JOB2084-9/2013
 BRASIL

**P.02) Em outubro deste ano teremos eleições para Presidente, Governador, Senador e Deputados.
 Gostaria de saber qual o seu interesse pelas eleições que ocorrerão em outubro. O(a) sr(a) diria que tem:**

RESPOSTA	TOTAL	SEXO		IDADE					ESCOLARIDADE			
		MAS	FEM	16 A 24	25 A 34	35 A 44	45 A 54	55 E MAIS	ATÉ 4ª SÉRIE DO FUND.	5ª A 8ª SÉRIE DO FUND.	ENS. MÉDIO	SUPERIOR
BASE	2002	947	1055	375	494	415	356	362	367	441	829	365
Muito interesse	20%	23%	18%	17%	22%	23%	21%	19%	14%	16%	20%	33%
Interesse médio	32%	31%	32%	32%	33%	31%	30%	31%	32%	32%	30%	34%
Pouco interesse	25%	24%	25%	27%	25%	24%	25%	23%	25%	25%	28%	18%
Nenhum interesse nas eleições que ocorrerão em outubro	23%	21%	24%	23%	20%	21%	24%	25%	28%	26%	22%	15%
Não sabe/ Não respondeu	1%	1%	0%	1%	0%	1%	0%	1%	1%	1%	0%	1%

CNI - IBOPE INTELIGÊNCIA
 PESQUISA DE OPINIÃO PÚBLICA - JOB2084-9/2013
 BRASIL

**P.02) Em outubro deste ano teremos eleições para Presidente, Governador, Senador e Deputados.
 Gostaria de saber qual o seu interesse pelas eleições que ocorrerão em outubro. O(a) sr(a) diria que tem:**

RESPOSTA	TOTAL	REGIÃO				CONDIÇÃO DO MUNICÍPIO			PORTE DO MUNICÍPIO (EM NÚMERO DE HABITANTES)		
		NORTE/ CENTRO OESTE	NORDESTE	SUDESTE	SUL	CAPITAL	PERIFERIA	INTERIOR	ATÉ 20 MIL	MAIS DE 20 A 100 MIL	MAIS DE 100 MIL
BASE	2002	294	518	882	308	539	266	1197	322	511	1169
Muito interesse	20%	18%	25%	20%	17%	22%	26%	19%	25%	15%	21%
Interesse médio	32%	43%	28%	29%	35%	33%	21%	33%	35%	34%	30%
Pouco interesse	25%	24%	25%	23%	30%	22%	28%	25%	22%	28%	24%
Nenhum interesse nas eleições que ocorrerão em outubro	23%	13%	22%	28%	18%	22%	26%	22%	16%	23%	24%
Não sabe/ Não respondeu	1%	1%	0%	1%	0%	0%	0%	1%	1%	0%	1%

CNI - IBOPE INTELIGÊNCIA
 PESQUISA DE OPINIÃO PÚBLICA - JOB2084-9/2013
 BRASIL

**P.02) Em outubro deste ano teremos eleições para Presidente, Governador, Senador e Deputados.
 Gostaria de saber qual o seu interesse pelas eleições que ocorrerão em outubro. O(a) sr(a) diria que tem:**

RESPOSTA	TOTAL	RENDA FAMILIAR (EM SALÁRIOS MÍNIMOS)				AVALIAÇÃO DO GOV. DA PRESIDENTE DILMA ROUSSEFF		
		MAIS DE 5	MAIS DE 2 A 5	MAIS DE 1 A 2	ATÉ 1	ÓTIMO/ BOM	REGULAR	RUIM/ PÉSSIMO
BASE	2002	293	672	665	250	762	652	566
Muito interesse	20%	33%	19%	17%	21%	26%	18%	17%
Interesse médio	32%	31%	33%	32%	28%	37%	31%	24%
Pouco interesse	25%	20%	25%	27%	26%	23%	28%	23%
Nenhum interesse nas eleições que ocorrerão em outubro	23%	15%	23%	24%	24%	13%	22%	35%
Não sabe/ Não respondeu	1%	1%	1%	1%	0%	1%	1%	0%

CNI - IBOPE INTELIGÊNCIA
PESQUISA DE OPINIÃO PÚBLICA - JOB2084-9/2013
BRASIL

P.03) Se a eleição fosse hoje, em quem o(a) sr(a) votaria para Presidente da República? (Espontânea)

RESPOSTA	TOTAL	SEXO		IDADE					ESCOLARIDADE			
		MAS	FEM	16 A 24	25 A 34	35 A 44	45 A 54	55 E MAIS	ATÉ 4ª SÉRIE DO FUND.	5ª A 8ª SÉRIE DO FUND.	ENS. MÉDIO	SUPERIOR
BASE	2002	947	1055	375	494	415	356	362	367	441	829	365
Aécio Neves	12%	13%	10%	10%	13%	12%	12%	10%	7%	8%	11%	20%
Dilma	35%	37%	33%	32%	35%	33%	36%	38%	46%	37%	33%	24%
Marina Silva	23%	24%	22%	24%	25%	25%	19%	20%	15%	21%	25%	27%
Outros	1%	1%	1%	1%	1%	1%	1%	0%	1%	1%	1%	1%
Branco/ Nulo	11%	10%	12%	11%	11%	11%	12%	10%	10%	10%	12%	10%
Não sabe/ Não respondeu	19%	16%	22%	22%	16%	19%	20%	21%	21%	24%	17%	17%

CNI - IBOPE INTELIGÊNCIA
PESQUISA DE OPINIÃO PÚBLICA - JOB2084-9/2013
BRASIL

P.03) Se a eleição fosse hoje, em quem o(a) sr(a) votaria para Presidente da República? (Espontânea)

RESPOSTA	TOTAL	REGIÃO				CONDIÇÃO DO MUNICÍPIO			PORTE DO MUNICÍPIO (EM NÚMERO DE HABITANTES)		
		NORTE/ CENTRO OESTE	NORDESTE	SUDESTE	SUL	CAPITAL	PERIFERIA	INTERIOR	ATÉ 20 MIL	MAIS DE 20 A 100 MIL	MAIS DE 100 MIL
BASE	2002	294	518	882	308	539	266	1197	322	511	1169
Aécio Neves	12%	12%	6%	15%	12%	13%	8%	12%	12%	13%	11%
Dilma	35%	44%	53%	23%	29%	30%	33%	37%	48%	37%	30%
Marina Silva	23%	21%	19%	26%	21%	27%	25%	21%	18%	21%	25%
Outros	1%	1%	0%	1%	0%	1%	1%	1%	0%	0%	1%
Branco/ Nulo	11%	5%	8%	15%	8%	13%	11%	10%	5%	9%	14%
Não sabe/ Não respondeu	19%	17%	13%	20%	29%	17%	21%	20%	18%	20%	19%

CNI - IBOPE INTELIGÊNCIA
 PESQUISA DE OPINIÃO PÚBLICA - JOB2084-9/2013
 BRASIL

P.03) Se a eleição fosse hoje, em quem o(a) sr(a) votaria para Presidente da República? (Espontânea)

RESPOSTA	TOTAL	RENDA FAMILIAR (EM SALÁRIOS MÍNIMOS)				AVALIAÇÃO DO GOV. DA PRESIDENTE DILMA ROUSSEFF		
		MAIS DE 5	MAIS DE 2 A 5	MAIS DE 1 A 2	ATÉ 1	ÓTIMO/ BOM	REGULAR	RUIM/ PÉSSIMO
BASE	2002	293	672	665	250	762	652	566
Aécio Neves	12%	20%	13%	8%	8%	3%	12%	23%
Dilma	35%	24%	31%	38%	52%	74%	19%	1%
Marina Silva	23%	33%	26%	19%	15%	7%	30%	36%
Outros	1%	0%	1%	1%	1%	0%	2%	1%
Branco/ Nulo	11%	10%	10%	12%	10%	3%	9%	22%
Não sabe/ Não respondeu	19%	13%	19%	22%	14%	13%	28%	16%

CNI - IBOPE INTELIGÊNCIA
PESQUISA DE OPINIÃO PÚBLICA - JOB2084-9/2013
BRASIL

P.04) E se os candidatos fossem estes, em quem o(a) sr(a) votaria para Presidente da República?

RESPOSTA	TOTAL	SEXO		IDADE					ESCOLARIDADE			
		MAS	FEM	16 A 24	25 A 34	35 A 44	45 A 54	55 E MAIS	ATÉ 4ª SÉRIE DO FUND.	5ª A 8ª SÉRIE DO FUND.	ENS. MÉDIO	SUPERIOR
BASE	2002	947	1055	375	494	415	356	362	367	441	829	365
Aécio Neves	15%	16%	15%	14%	15%	17%	19%	12%	11%	12%	15%	24%
Dilma	39%	39%	39%	35%	39%	37%	40%	44%	52%	43%	36%	27%
Pastor Everaldo	1%	1%	1%	2%	1%	1%	1%	0%	0%	1%	1%	1%
Marina Silva	31%	32%	30%	37%	32%	33%	22%	29%	21%	31%	34%	33%
Outros com menos de 1%	1%	1%	2%	2%	1%	1%	1%	2%	1%	1%	1%	2%
Branco/ Nulo	8%	7%	9%	8%	9%	7%	10%	7%	8%	6%	9%	9%
Não sabe/ Não respondeu	5%	4%	5%	3%	3%	5%	7%	6%	6%	6%	3%	4%

Obs: Outros com menos de 1% = Também constavam no disco apresentado ao entrevistado os seguintes nomes, que não obtiveram menções suficientes para alcançar 1%: Eymael, Levy Fidélis, Luciana Genro, Mauro Iasi, Rui Costa Pimenta, Zé Maria e Eduardo Jorge.

CNI - IBOPE INTELIGÊNCIA
PESQUISA DE OPINIÃO PÚBLICA - JOB2084-9/2013
BRASIL

P.04) E se os candidatos fossem estes, em quem o(a) sr(a) votaria para Presidente da República?

RESPOSTA	TOTAL	REGIÃO				CONDIÇÃO DO MUNICÍPIO			PORTE DO MUNICÍPIO (EM NÚMERO DE HABITANTES)		
		NORTE/ CENTRO OESTE	NORDESTE	SUDESTE	SUL	CAPITAL	PERIFERIA	INTERIOR	ATÉ 20 MIL	MAIS DE 20 A 100 MIL	MAIS DE 100 MIL
BASE	2002	294	518	882	308	539	266	1197	322	511	1169
Aécio Neves	15%	16%	8%	19%	17%	18%	14%	15%	13%	16%	16%
Dilma	39%	47%	57%	26%	37%	32%	35%	43%	53%	41%	34%
Pastor Everaldo	1%	1%	0%	1%	1%	1%	2%	1%	0%	1%	1%
Marina Silva	31%	26%	24%	35%	34%	34%	32%	29%	25%	28%	34%
Outros com menos de 1%	1%	3%	1%	2%	1%	2%	2%	1%	2%	1%	2%
Branco/ Nulo	8%	4%	6%	11%	6%	9%	10%	7%	4%	6%	10%
Não sabe/ Não respondeu	5%	3%	4%	6%	6%	4%	6%	5%	3%	6%	5%

Obs: Outros com menos de 1% = Também constavam no disco apresentado ao entrevistado os seguintes nomes, que não obtiveram menções suficientes para alcançar 1%: Eymael, Levy Fidélis, Luciana Genro, Mauro Iasi, Rui Costa Pimenta, Zé Maria e Eduardo Jorge.

CNI - IBOPE INTELIGÊNCIA
 PESQUISA DE OPINIÃO PÚBLICA - JOB2084-9/2013
 BRASIL

P.04) E se os candidatos fossem estes, em quem o(a) sr(a) votaria para Presidente da República?

RESPOSTA	TOTAL	RENDA FAMILIAR (EM SALÁRIOS MÍNIMOS)				AVALIAÇÃO DO GOV. DA PRESIDENTE DILMA ROUSSEFF		
		MAIS DE 5	MAIS DE 2 A 5	MAIS DE 1 A 2	ATÉ 1	ÓTIMO/ BOM	REGULAR	RUIM/ PÉSSIMO
BASE	2002	293	672	665	250	762	652	566
Aécio Neves	15%	25%	18%	11%	9%	5%	16%	29%
Dilma	39%	24%	35%	45%	56%	80%	24%	2%
Pastor Everaldo	1%	0%	1%	1%	0%	0%	2%	1%
Marina Silva	31%	40%	33%	28%	19%	11%	43%	45%
Outros com menos de 1%	1%	1%	2%	1%	2%	1%	2%	2%
Branco/ Nulo	8%	7%	8%	8%	8%	1%	6%	19%
Não sabe/ Não respondeu	5%	3%	4%	5%	6%	2%	8%	4%

Obs: Outros com menos de 1% = Também constavam no disco apresentado ao entrevistado os seguintes nomes, que não obtiveram menções suficientes para alcançar 1%: Eymael, Levy Fidélis, Luciana Genro, Mauro Iasi, Rui Costa Pimenta, Zé Maria e Eduardo Jorge.

CNI - IBOPE INTELIGÊNCIA
PESQUISA DE OPINIÃO PÚBLICA - JOB2084-9/2013
BRASIL

P.05A) Se a eleição para Presidente da República tiver um segundo turno, em quem o(a) sr(a) votaria se tivesse que escolher entre:

RESPOSTA	TOTAL	SEXO		IDADE					ESCOLARIDADE			
		MAS	FEM	16 A 24	25 A 34	35 A 44	45 A 54	55 E MAIS	ATÉ 4ª SÉRIE DO FUND.	5ª A 8ª SÉRIE DO FUND.	ENS. MÉDIO	SUPERIOR
BASE	2002	947	1055	375	494	415	356	362	367	441	829	365
Aécio Neves	33%	35%	32%	34%	33%	37%	32%	28%	22%	27%	36%	45%
Dilma Rousseff	48%	48%	48%	48%	49%	45%	45%	52%	59%	54%	46%	33%
Branco/ Nulo	13%	12%	14%	14%	14%	11%	14%	10%	11%	11%	12%	18%
Não sabe/ Não respondeu	6%	6%	7%	4%	4%	7%	9%	9%	8%	8%	5%	5%

CNI - IBOPE INTELIGÊNCIA
 PESQUISA DE OPINIÃO PÚBLICA - JOB2084-9/2013
 BRASIL

P.05A) Se a eleição para Presidente da República tiver um segundo turno, em quem o(a) sr(a) votaria se tivesse que escolher entre:

RESPOSTA	TOTAL	REGIÃO				CONDIÇÃO DO MUNICÍPIO			PORTE DO MUNICÍPIO (EM NÚMERO DE HABITANTES)		
		NORTE/ CENTRO OESTE	NORDESTE	SUDESTE	SUL	CAPITAL	PERIFERIA	INTERIOR	ATÉ 20 MIL	MAIS DE 20 A 100 MIL	MAIS DE 100 MIL
BASE	2002	294	518	882	308	539	266	1197	322	511	1169
Aécio Neves	33%	34%	19%	40%	37%	37%	34%	31%	24%	34%	35%
Dilma Rousseff	48%	56%	65%	35%	48%	41%	45%	51%	65%	49%	42%
Branco/ Nulo	13%	6%	10%	19%	8%	16%	12%	12%	6%	10%	16%
Não sabe/ Não respondeu	6%	4%	6%	7%	7%	6%	9%	6%	4%	7%	7%

CNI - IBOPE INTELIGÊNCIA
 PESQUISA DE OPINIÃO PÚBLICA - JOB2084-9/2013
 BRASIL

P.05A) Se a eleição para Presidente da República tiver um segundo turno, em quem o(a) sr(a) votaria se tivesse que escolher entre:

RESPOSTA	TOTAL	RENDA FAMILIAR (EM SALÁRIOS MÍNIMOS)				AVALIAÇÃO DO GOV. DA PRESIDENTE DILMA ROUSSEFF		
		MAIS DE 5	MAIS DE 2 A 5	MAIS DE 1 A 2	ATÉ 1	ÓTIMO/ BOM	REGULAR	RUIM/ PÉSSIMO
BASE	2002	293	672	665	250	762	652	566
Aécio Neves	33%	47%	38%	27%	18%	9%	39%	60%
Dilma Rousseff	48%	33%	44%	53%	63%	88%	40%	4%
Branco/ Nulo	13%	15%	13%	12%	10%	1%	11%	29%
Não sabe/ Não respondeu	6%	4%	5%	7%	8%	2%	10%	6%

CNI - IBOPE INTELIGÊNCIA
 PESQUISA DE OPINIÃO PÚBLICA - JOB2084-9/2013
 BRASIL

P.05B) Se a eleição para Presidente da República tiver um segundo turno, em quem o(a) sr(a) votaria se tivesse que escolher entre:

RESPOSTA	TOTAL	SEXO		IDADE					ESCOLARIDADE			
		MAS	FEM	16 A 24	25 A 34	35 A 44	45 A 54	55 E MAIS	ATÉ 4ª SÉRIE DO FUND.	5ª A 8ª SÉRIE DO FUND.	ENS. MÉDIO	SUPERIOR
BASE	2002	947	1055	375	494	415	356	362	367	441	829	365
Dilma Rousseff	42%	43%	41%	39%	41%	40%	43%	46%	53%	47%	40%	29%
Marina Silva	43%	44%	42%	49%	44%	46%	35%	40%	31%	40%	46%	50%
Branco/ Nulo	10%	10%	11%	9%	11%	9%	14%	9%	9%	8%	10%	15%
Não sabe/ Não respondeu	5%	4%	5%	3%	4%	5%	7%	6%	6%	5%	4%	5%

CNI - IBOPE INTELIGÊNCIA
 PESQUISA DE OPINIÃO PÚBLICA - JOB2084-9/2013
 BRASIL

P.05B) Se a eleição para Presidente da República tiver um segundo turno, em quem o(a) sr(a) votaria se tivesse que escolher entre:

RESPOSTA	TOTAL	REGIÃO				CONDIÇÃO DO MUNICÍPIO			PORTE DO MUNICÍPIO (EM NÚMERO DE HABITANTES)		
		NORTE/ CENTRO OESTE	NORDESTE	SUDESTE	SUL	CAPITAL	PERIFERIA	INTERIOR	ATÉ 20 MIL	MAIS DE 20 A 100 MIL	MAIS DE 100 MIL
BASE	2002	294	518	882	308	539	266	1197	322	511	1169
Dilma Rousseff	42%	50%	58%	29%	42%	35%	37%	46%	57%	46%	36%
Marina Silva	43%	39%	31%	50%	45%	49%	43%	40%	36%	40%	46%
Branco/ Nulo	10%	6%	6%	15%	8%	11%	12%	10%	4%	9%	13%
Não sabe/ Não respondeu	5%	4%	4%	5%	4%	5%	8%	4%	3%	6%	5%

CNI - IBOPE INTELIGÊNCIA
 PESQUISA DE OPINIÃO PÚBLICA - JOB2084-9/2013
 BRASIL

P.05B) Se a eleição para Presidente da República tiver um segundo turno, em quem o(a) sr(a) votaria se tivesse que escolher entre:

RESPOSTA	TOTAL	RENDA FAMILIAR (EM SALÁRIOS MÍNIMOS)				AVALIAÇÃO DO GOV. DA PRESIDENTE DILMA ROUSSEFF		
		MAIS DE 5	MAIS DE 2 A 5	MAIS DE 1 A 2	ATÉ 1	ÓTIMO/ BOM	REGULAR	RUIM/ PÉSSIMO
BASE	2002	293	672	665	250	762	652	566
Dilma Rousseff	42%	30%	38%	48%	58%	83%	29%	3%
Marina Silva	43%	56%	48%	37%	28%	14%	56%	68%
Branco/ Nulo	10%	12%	10%	10%	8%	2%	7%	25%
Não sabe/ Não respondeu	5%	2%	4%	5%	7%	2%	8%	4%

CNI - IBOPE INTELIGÊNCIA
 PESQUISA DE OPINIÃO PÚBLICA - JOB2084-9/2013
 BRASIL

P.05C) Se a eleição para Presidente da República tiver um segundo turno, em quem o(a) sr(a) votaria se tivesse que escolher entre:

RESPOSTA	TOTAL	SEXO		IDADE					ESCOLARIDADE			
		MAS	FEM	16 A 24	25 A 34	35 A 44	45 A 54	55 E MAIS	ATÉ 4ª SÉRIE DO FUND.	5ª A 8ª SÉRIE DO FUND.	ENS. MÉDIO	SUPERIOR
BASE	2002	947	1055	375	494	415	356	362	367	441	829	365
Aécio Neves	27%	28%	26%	26%	26%	29%	29%	25%	27%	26%	25%	33%
Marina Silva	51%	52%	50%	55%	53%	52%	42%	51%	44%	53%	55%	44%
Branco/ Nulo	14%	13%	15%	13%	14%	11%	19%	14%	17%	10%	13%	19%
Não sabe/ Não respondeu	8%	7%	8%	5%	7%	8%	10%	10%	11%	10%	7%	5%

CNI - IBOPE INTELIGÊNCIA
 PESQUISA DE OPINIÃO PÚBLICA - JOB2084-9/2013
 BRASIL

P.05C) Se a eleição para Presidente da República tiver um segundo turno, em quem o(a) sr(a) votaria se tivesse que escolher entre:

RESPOSTA	TOTAL	REGIÃO				CONDIÇÃO DO MUNICÍPIO			PORTE DO MUNICÍPIO (EM NÚMERO DE HABITANTES)		
		NORTE/ CENTRO OESTE	NORDESTE	SUDESTE	SUL	CAPITAL	PERIFERIA	INTERIOR	ATÉ 20 MIL	MAIS DE 20 A 100 MIL	MAIS DE 100 MIL
BASE	2002	294	518	882	308	539	266	1197	322	511	1169
Aécio Neves	27%	32%	24%	26%	32%	26%	24%	28%	30%	31%	25%
Marina Silva	51%	55%	50%	50%	49%	54%	52%	49%	51%	46%	53%
Branco/ Nulo	14%	6%	17%	17%	8%	14%	14%	14%	11%	13%	16%
Não sabe/ Não respondeu	8%	6%	9%	7%	10%	6%	11%	8%	9%	11%	6%

CNI - IBOPE INTELIGÊNCIA
 PESQUISA DE OPINIÃO PÚBLICA - JOB2084-9/2013
 BRASIL

P.05C) Se a eleição para Presidente da República tiver um segundo turno, em quem o(a) sr(a) votaria se tivesse que escolher entre:

RESPOSTA	TOTAL	RENDA FAMILIAR (EM SALÁRIOS MÍNIMOS)				AVALIAÇÃO DO GOV. DA PRESIDENTE DILMA ROUSSEFF		
		MAIS DE 5	MAIS DE 2 A 5	MAIS DE 1 A 2	ATÉ 1	ÓTIMO/ BOM	REGULAR	RUIM/ PÉSSIMO
BASE	2002	293	672	665	250	762	652	566
Aécio Neves	27%	34%	28%	24%	27%	28%	24%	31%
Marina Silva	51%	50%	51%	53%	47%	48%	58%	48%
Branco/ Nulo	14%	13%	15%	14%	13%	16%	8%	18%
Não sabe/ Não respondeu	8%	3%	6%	9%	12%	9%	9%	4%

CNI - IBOPE INTELIGÊNCIA
PESQUISA DE OPINIÃO PÚBLICA - JOB2084-9/2013
BRASIL

P.06A) Para cada um dos possíveis candidatos a Presidente da República, gostaria que o(a) sr(a) dissesse qual destas frases melhor descreve a sua opinião sobre ele:

RESPOSTA	TOTAL	SEXO		IDADE					ESCOLARIDADE				
		MAS	FEM	16 A 24	25 A 34	35 A 44	45 A 54	55 E MAIS	ATÉ 4ª SÉRIE DO FUND.	5ª A 8ª SÉRIE DO FUND.	ENS. MÉDIO	SUPERIOR	
BASE	2002	947	1055	375	494	415	356	362	367	441	829	365	
AÉCIO NEVES	Com certeza votaria nele para Presidente da República	15%	16%	13%	13%	15%	16%	17%	13%	12%	11%	14%	22%
	Poderia votar nele para Presidente da República	34%	34%	35%	34%	33%	40%	29%	35%	30%	38%	35%	32%
	Não votaria nele de jeito nenhum para Presidente da República	35%	35%	35%	36%	34%	31%	38%	36%	40%	33%	34%	33%
	Não o conhece o suficiente para opinar	11%	11%	12%	11%	14%	10%	10%	10%	11%	10%	12%	10%
	Não sabe/ Não respondeu	5%	4%	6%	6%	4%	4%	6%	6%	7%	8%	4%	4%

CNI - IBOPE INTELIGÊNCIA
 PESQUISA DE OPINIÃO PÚBLICA - JOB2084-9/2013
 BRASIL

P.06A) Para cada um dos possíveis candidatos a Presidente da República, gostaria que o(a) sr(a) dissesse qual destas frases melhor descreve a sua opinião sobre ele:

RESPOSTA	TOTAL	REGIÃO				CONDIÇÃO DO MUNICÍPIO			PORTE DO MUNICÍPIO (EM NÚMERO DE HABITANTES)			
		NORTE/ CENTRO OESTE	NORDESTE	SUDESTE	SUL	CAPITAL	PERIFERIA	INTERIOR	ATÉ 20 MIL	MAIS DE 20 A 100 MIL	MAIS DE 100 MIL	
BASE	2002	294	518	882	308	539	266	1197	322	511	1169	
AÉCIO NEVES	Com certeza votaria nele para Presidente da República	15%	15%	8%	18%	15%	16%	13%	14%	14%	16%	14%
	Poderia votar nele para Presidente da República	34%	46%	32%	30%	38%	33%	33%	35%	37%	36%	33%
	Não votaria nele de jeito nenhum para Presidente da República	35%	26%	45%	35%	26%	37%	34%	34%	39%	33%	34%
	Não o conhece o suficiente para opinar	11%	6%	8%	12%	17%	9%	14%	12%	5%	10%	14%
	Não sabe/ Não respondeu	5%	6%	6%	5%	4%	5%	5%	5%	5%	5%	5%

CNI - IBOPE INTELIGÊNCIA
 PESQUISA DE OPINIÃO PÚBLICA - JOB2084-9/2013
 BRASIL

P.06A) Para cada um dos possíveis candidatos a Presidente da República, gostaria que o(a) sr(a) dissesse qual destas frases melhor descreve a sua opinião sobre ele:

RESPOSTA		TOTAL	RENDA FAMILIAR (EM SALÁRIOS MÍNIMOS)				AVALIAÇÃO DO GOV. DA PRESIDENTE DILMA ROUSSEFF		
			MAIS DE 5	MAIS DE 2 A 5	MAIS DE 1 A 2	ATÉ 1	ÓTIMO/ BOM	REGULAR	RUIM/ PÉSSIMO
BASE		2002	293	672	665	250	762	652	566
AÉCIO NEVES	Com certeza votaria nele para Presidente da República	15%	23%	16%	11%	10%	6%	15%	27%
	Poderia votar nele para Presidente da República	34%	35%	37%	32%	32%	34%	36%	33%
	Não votaria nele de jeito nenhum para Presidente da República	35%	31%	32%	38%	40%	44%	31%	28%
	Não o conhece o suficiente para opinar	11%	9%	11%	12%	8%	12%	12%	10%
Não sabe/ Não respondeu		5%	2%	4%	7%	9%	4%	7%	3%

CNI - IBOPE INTELIGÊNCIA
 PESQUISA DE OPINIÃO PÚBLICA - JOB2084-9/2013
 BRASIL

P.06B) Para cada um dos possíveis candidatos a Presidente da República, gostaria que o(a) sr(a) dissesse qual destas frases melhor descreve a sua opinião sobre ela:

RESPOSTA	TOTAL	SEXO		IDADE					ESCOLARIDADE				
		MAS	FEM	16 A 24	25 A 34	35 A 44	45 A 54	55 E MAIS	ATÉ 4ª SÉRIE DO FUND.	5ª A 8ª SÉRIE DO FUND.	ENS. MÉDIO	SUPERIOR	
BASE	2002	947	1055	375	494	415	356	362	367	441	829	365	
DILMA ROUSSEFF	Com certeza votaria nela para Presidente da República	32%	31%	32%	25%	31%	32%	39%	45%	34%	29%	21%	
	Poderia votar nela para Presidente da República	20%	20%	21%	23%	20%	19%	20%	19%	24%	20%	18%	
	Não votaria nela de jeito nenhum para Presidente da República	42%	43%	41%	44%	43%	45%	42%	35%	29%	33%	46%	55%
	Não a conhece o suficiente para opinar	2%	2%	2%	3%	2%	1%	2%	2%	2%	2%	2%	2%
Não sabe/ Não respondeu	4%	3%	5%	4%	3%	4%	5%	4%	4%	7%	3%	4%	

CNI - IBOPE INTELIGÊNCIA
PESQUISA DE OPINIÃO PÚBLICA - JOB2084-9/2013
BRASIL

P.06B) Para cada um dos possíveis candidatos a Presidente da República, gostaria que o(a) sr(a) dissesse qual destas frases melhor descreve a sua opinião sobre ela:

RESPOSTA	TOTAL	REGIÃO				CONDIÇÃO DO MUNICÍPIO			PORTE DO MUNICÍPIO (EM NÚMERO DE HABITANTES)			
		NORTE/ CENTRO OESTE	NORDESTE	SUDESTE	SUL	CAPITAL	PERIFERIA	INTERIOR	ATÉ 20 MIL	MAIS DE 20 A 100 MIL	MAIS DE 100 MIL	
BASE	2002	294	518	882	308	539	266	1197	322	511	1169	
DILMA ROUSSEFF	Com certeza votaria nela para Presidente da República	32%	29%	45%	25%	31%	27%	29%	34%	40%	34%	28%
	Poderia votar nela para Presidente da República	20%	28%	18%	17%	28%	18%	23%	21%	25%	23%	18%
	Não votaria nela de jeito nenhum para Presidente da República	42%	35%	30%	53%	37%	49%	42%	38%	28%	38%	47%
	Não a conhece o suficiente para opinar	2%	3%	2%	2%	2%	2%	2%	2%	3%	2%	2%
	Não sabe/ Não respondeu	4%	4%	5%	4%	2%	4%	4%	4%	4%	4%	4%

CNI - IBOPE INTELIGÊNCIA
 PESQUISA DE OPINIÃO PÚBLICA - JOB2084-9/2013
 BRASIL

P.06B) Para cada um dos possíveis candidatos a Presidente da República, gostaria que o(a) sr(a) dissesse qual destas frases melhor descreve a sua opinião sobre ela:

RESPOSTA		TOTAL	RENDA FAMILIAR (EM SALÁRIOS MÍNIMOS)				AVALIAÇÃO DO GOV. DA PRESIDENTE DILMA ROUSSEFF		
			MAIS DE 5	MAIS DE 2 A 5	MAIS DE 1 A 2	ATÉ 1	ÓTIMO/ BOM	REGULAR	RUIM/ PÉSSIMO
BASE		2002	293	672	665	250	762	652	566
DILMA ROUSSEFF	Com certeza votaria nela para Presidente da República	32%	20%	33%	34%	40%	65%	19%	2%
	Poderia votar nela para Presidente da República	20%	21%	19%	21%	19%	24%	31%	4%
	Não votaria nela de jeito nenhum para Presidente da República	42%	56%	44%	38%	30%	8%	42%	88%
	Não a conhece o suficiente para opinar	2%	1%	1%	3%	4%	2%	2%	2%
Não sabe/ Não respondeu		4%	1%	3%	4%	7%	1%	6%	3%

CNI - IBOPE INTELIGÊNCIA
PESQUISA DE OPINIÃO PÚBLICA - JOB2084-9/2013
BRASIL

P.06C) Para cada um dos possíveis candidatos a Presidente da República, gostaria que o(a) sr(a) dissesse qual destas frases melhor descreve a sua opinião sobre ele:

RESPOSTA	TOTAL	SEXO		IDADE					ESCOLARIDADE				
		MAS	FEM	16 A 24	25 A 34	35 A 44	45 A 54	55 E MAIS	ATÉ 4ª SÉRIE DO FUND.	5ª A 8ª SÉRIE DO FUND.	ENS. MÉDIO	SUPERIOR	
BASE	2002	947	1055	375	494	415	356	362	367	441	829	365	
MARINA SILVA	Com certeza votaria nela para Presidente da República	26%	27%	25%	28%	27%	30%	20%	25%	19%	27%	29%	28%
	Poderia votar nela para Presidente da República	37%	36%	37%	39%	35%	36%	38%	36%	39%	35%	39%	32%
	Não votaria nela de jeito nenhum para Presidente da República	26%	26%	27%	22%	27%	25%	29%	29%	31%	25%	24%	28%
	Não a conhece o suficiente para opinar	7%	7%	6%	7%	8%	5%	7%	6%	7%	7%	6%	7%
	Não sabe/ Não respondeu	4%	4%	4%	4%	3%	4%	5%	4%	5%	7%	3%	4%

CNI - IBOPE INTELIGÊNCIA
 PESQUISA DE OPINIÃO PÚBLICA - JOB2084-9/2013
 BRASIL

P.06C) Para cada um dos possíveis candidatos a Presidente da República, gostaria que o(a) sr(a) dissesse qual destas frases melhor descreve a sua opinião sobre ele:

RESPOSTA	TOTAL	REGIÃO				CONDIÇÃO DO MUNICÍPIO			PORTE DO MUNICÍPIO (EM NÚMERO DE HABITANTES)			
		NORTE/CENTRO OESTE	NORDESTE	SUDESTE	SUL	CAPITAL	PERIFERIA	INTERIOR	ATÉ 20 MIL	MAIS DE 20 A 100 MIL	MAIS DE 100 MIL	
BASE	2002	294	518	882	308	539	266	1197	322	511	1169	
MARINA SILVA	Com certeza votaria nela para Presidente da República	26%	23%	22%	31%	23%	28%	29%	25%	24%	24%	28%
	Poderia votar nela para Presidente da República	37%	41%	34%	36%	39%	38%	33%	37%	39%	38%	35%
	Não votaria nela de jeito nenhum para Presidente da República	26%	26%	33%	23%	25%	25%	29%	26%	25%	27%	27%
	Não a conhece o suficiente para opinar	7%	4%	6%	6%	11%	5%	5%	7%	6%	7%	7%
	Não sabe/ Não respondeu	4%	5%	5%	4%	3%	4%	3%	5%	6%	5%	4%

CNI - IBOPE INTELIGÊNCIA
PESQUISA DE OPINIÃO PÚBLICA - JOB2084-9/2013
BRASIL

P.06C) Para cada um dos possíveis candidatos a Presidente da República, gostaria que o(a) sr(a) dissesse qual destas frases melhor descreve a sua opinião sobre ele:

RESPOSTA	TOTAL	RENDA FAMILIAR (EM SALÁRIOS MÍNIMOS)				AVALIAÇÃO DO GOV. DA PRESIDENTE DILMA ROUSSEFF			
		MAIS DE 5	MAIS DE 2 A 5	MAIS DE 1 A 2	ATÉ 1	ÓTIMO/ BOM	REGULAR	RUIM/ PÉSSIMO	
BASE	2002	293	672	665	250	762	652	566	
MARINA SILVA	Com certeza votaria nela para Presidente da República	26%	33%	27%	25%	20%	12%	33%	38%
	Poderia votar nela para Presidente da República	37%	34%	39%	36%	34%	42%	36%	31%
	Não votaria nela de jeito nenhum para Presidente da República	26%	25%	25%	27%	31%	36%	19%	23%
	Não a conhece o suficiente para opinar	7%	6%	6%	7%	7%	8%	6%	6%
Não sabe/ Não respondeu	4%	1%	3%	5%	8%	3%	5%	3%	

CNI - IBOPE INTELIGÊNCIA
 PESQUISA DE OPINIÃO PÚBLICA - JOB2084-9/2013
 BRASIL

P.07) Na sua avaliação, o Governo da Presidente Dilma Rousseff está sendo:

RESPOSTA	TOTAL	SEXO		IDADE					ESCOLARIDADE			
		MAS	FEM	16 A 24	25 A 34	35 A 44	45 A 54	55 E MAIS	ATÉ 4ª SÉRIE DO FUND.	5ª A 8ª SÉRIE DO FUND.	ENS. MÉDIO	SUPERIOR
BASE	2002	947	1055	375	494	415	356	362	367	441	829	365
Ótimo	7%	7%	7%	5%	7%	8%	7%	8%	11%	6%	7%	5%
Bom	31%	31%	31%	29%	31%	30%	33%	34%	38%	34%	30%	23%
Regular	33%	33%	32%	35%	30%	30%	34%	35%	30%	38%	31%	32%
Ruim	11%	11%	11%	14%	11%	13%	9%	8%	7%	8%	12%	15%
Péssimo	17%	17%	17%	17%	20%	18%	17%	14%	13%	11%	19%	24%
Não sabe/ Não respondeu	1%	1%	2%	1%	1%	1%	1%	2%	2%	2%	1%	1%

CNI - IBOPE INTELIGÊNCIA
PESQUISA DE OPINIÃO PÚBLICA - JOB2084-9/2013
BRASIL

P.07) Na sua avaliação, o Governo da Presidente Dilma Rousseff está sendo:

RESPOSTA	TOTAL	REGIÃO				CONDIÇÃO DO MUNICÍPIO			PORTE DO MUNICÍPIO (EM NÚMERO DE HABITANTES)		
		NORTE/ CENTRO OESTE	NORDESTE	SUDESTE	SUL	CAPITAL	PERIFERIA	INTERIOR	ATÉ 20 MIL	MAIS DE 20 A 100 MIL	MAIS DE 100 MIL
BASE	2002	294	518	882	308	539	266	1197	322	511	1169
Ótimo	7%	7%	13%	5%	4%	6%	5%	8%	12%	8%	5%
Bom	31%	41%	39%	23%	32%	26%	29%	34%	44%	33%	26%
Regular	33%	26%	31%	33%	40%	32%	36%	32%	28%	34%	33%
Ruim	11%	13%	6%	14%	9%	16%	6%	10%	7%	8%	13%
Péssimo	17%	12%	10%	25%	14%	20%	23%	15%	7%	14%	21%
Não sabe/ Não respondeu	1%	1%	1%	1%	1%	0%	2%	2%	1%	2%	1%

CNI - IBOPE INTELIGÊNCIA
PESQUISA DE OPINIÃO PÚBLICA - JOB2084-9/2013
BRASIL

P.07) Na sua avaliação, o Governo da Presidente Dilma Rousseff está sendo:

RESPOSTA	TOTAL	RENDA FAMILIAR (EM SALÁRIOS MÍNIMOS)			
		MAIS DE 5	MAIS DE 2 A 5	MAIS DE 1 A 2	ATÉ 1
BASE	2002	293	672	665	250
Ótimo	7%	6%	5%	9%	9%
Bom	31%	24%	28%	33%	42%
Regular	33%	29%	33%	34%	29%
Ruim	11%	14%	14%	7%	8%
Péssimo	17%	26%	20%	15%	10%
Não sabe/ Não respondeu	1%	1%	1%	1%	2%

CNI - IBOPE INTELIGÊNCIA
 PESQUISA DE OPINIÃO PÚBLICA - JOB2084-9/2013
 BRASIL

P.08) O(a) sr(a) aprova ou desaprova a maneira como a Presidente Dilma está governando o Brasil?

RESPOSTA	TOTAL	SEXO		IDADE					ESCOLARIDADE			
		MAS	FEM	16 A 24	25 A 34	35 A 44	45 A 54	55 E MAIS	ATÉ 4ª SÉRIE DO FUND.	5ª A 8ª SÉRIE DO FUND.	ENS. MÉDIO	SUPERIOR
BASE	2002	947	1055	375	494	415	356	362	367	441	829	365
Aprova	48%	48%	47%	46%	44%	47%	48%	54%	60%	53%	45%	35%
Desaprova	46%	46%	45%	49%	50%	49%	43%	37%	32%	38%	50%	60%
Não sabe/ Não respondeu	6%	5%	8%	5%	6%	5%	9%	9%	8%	8%	6%	5%

CNI - IBOPE INTELIGÊNCIA
 PESQUISA DE OPINIÃO PÚBLICA - JOB2084-9/2013
 BRASIL

P.08) O(a) sr(a) aprova ou desaprova a maneira como a Presidente Dilma está governando o Brasil?

RESPOSTA	TOTAL	REGIÃO				CONDIÇÃO DO MUNICÍPIO			PORTE DO MUNICÍPIO (EM NÚMERO DE HABITANTES)		
		NORTE/ CENTRO OESTE	NORDESTE	SUDESTE	SUL	CAPITAL	PERIFERIA	INTERIOR	ATÉ 20 MIL	MAIS DE 20 A 100 MIL	MAIS DE 100 MIL
BASE	2002	294	518	882	308	539	266	1197	322	511	1169
Aprova	48%	49%	63%	37%	52%	40%	47%	51%	63%	50%	42%
Desaprova	46%	43%	33%	57%	39%	54%	48%	42%	31%	41%	52%
Não sabe/ Não respondeu	6%	8%	4%	6%	10%	6%	4%	7%	6%	8%	6%

CNI - IBOPE INTELIGÊNCIA
 PESQUISA DE OPINIÃO PÚBLICA - JOB2084-9/2013
 BRASIL

P.08) O(a) sr(a) aprova ou desaprova a maneira como a Presidente Dilma está governando o Brasil?

RESPOSTA	TOTAL	RENDA FAMILIAR (EM SALÁRIOS MÍNIMOS)				AVALIAÇÃO DO GOV. DA PRESIDENTE DILMA ROUSSEFF		
		MAIS DE 5	MAIS DE 2 A 5	MAIS DE 1 A 2	ATÉ 1	ÓTIMO/ BOM	REGULAR	RUIM/ PÉSSIMO
BASE	2002	293	672	665	250	762	652	566
Aprova	48%	37%	45%	51%	57%	88%	42%	1%
Desaprova	46%	60%	47%	44%	36%	10%	46%	96%
Não sabe/ Não respondeu	6%	4%	8%	5%	7%	3%	12%	2%

CNI - IBOPE INTELIGÊNCIA
 PESQUISA DE OPINIÃO PÚBLICA - JOB2084-9/2013
 BRASIL

P.09) O(a) sr(a) confia ou não confia na Presidente Dilma?

RESPOSTA	TOTAL	SEXO		IDADE					ESCOLARIDADE			
		MAS	FEM	16 A 24	25 A 34	35 A 44	45 A 54	55 E MAIS	ATÉ 4ª SÉRIE DO FUND.	5ª A 8ª SÉRIE DO FUND.	ENS. MÉDIO	SUPERIOR
BASE	2002	947	1055	375	494	415	356	362	367	441	829	365
Confia	45%	45%	44%	39%	42%	45%	47%	53%	60%	49%	40%	34%
Não confia	50%	50%	50%	57%	53%	50%	48%	40%	34%	42%	55%	62%
Não sabe/ Não respondeu	5%	4%	6%	4%	5%	5%	5%	7%	5%	8%	4%	3%

CNI - IBOPE INTELIGÊNCIA
 PESQUISA DE OPINIÃO PÚBLICA - JOB2084-9/2013
 BRASIL

P.09) O(a) sr(a) confia ou não confia na Presidente Dilma?

RESPOSTA	TOTAL	REGIÃO				CONDIÇÃO DO MUNICÍPIO			PORTE DO MUNICÍPIO (EM NÚMERO DE HABITANTES)		
		NORTE/ CENTRO OESTE	NORDESTE	SUDESTE	SUL	CAPITAL	PERIFERIA	INTERIOR	ATÉ 20 MIL	MAIS DE 20 A 100 MIL	MAIS DE 100 MIL
BASE	2002	294	518	882	308	539	266	1197	322	511	1169
Confia	45%	46%	59%	35%	49%	37%	41%	49%	62%	49%	38%
Não confia	50%	48%	38%	60%	44%	58%	51%	46%	35%	45%	56%
Não sabe/ Não respondeu	5%	6%	3%	5%	7%	5%	8%	5%	3%	6%	5%

CNI - IBOPE INTELIGÊNCIA
 PESQUISA DE OPINIÃO PÚBLICA - JOB2084-9/2013
 BRASIL

P.09) O(a) sr(a) confia ou não confia na Presidente Dilma?

RESPOSTA	TOTAL	RENDA FAMILIAR (EM SALÁRIOS MÍNIMOS)				AVALIAÇÃO DO GOV. DA PRESIDENTE DILMA ROUSSEFF		
		MAIS DE 5	MAIS DE 2 A 5	MAIS DE 1 A 2	ATÉ 1	ÓTIMO/ BOM	REGULAR	RUIM/ PÉSSIMO
BASE	2002	293	672	665	250	762	652	566
Confia	45%	33%	43%	48%	56%	85%	37%	2%
Não confia	50%	61%	52%	47%	40%	13%	53%	97%
Não sabe/ Não respondeu	5%	6%	5%	5%	4%	2%	10%	2%

CNI - IBOPE INTELIGÊNCIA
 PESQUISA DE OPINIÃO PÚBLICA - JOB2084-9/2013
 BRASIL

P.10A) Para cada um dos assuntos citados, gostaria que o(a) sr(a) dissesse se aprova ou desaprova a atuação do Governo da Presidente Dilma até o momento.

RESPOSTA	TOTAL	SEXO		IDADE					ESCOLARIDADE				
		MAS	FEM	16 A 24	25 A 34	35 A 44	45 A 54	55 E MAIS	ATÉ 4ª SÉRIE DO FUND.	5ª A 8ª SÉRIE DO FUND.	ENS. MÉDIO	SUPERIOR	
BASE	2002	947	1055	375	494	415	356	362	367	441	829	365	
Atuação do Governo em relação à taxa de juros	Aprova	23%	25%	21%	22%	22%	24%	22%	26%	31%	25%	21%	17%
	Desaprova	68%	69%	67%	69%	72%	67%	70%	61%	54%	65%	70%	80%
	Não sabe/ Não respondeu	9%	6%	11%	9%	6%	9%	8%	14%	15%	10%	8%	3%

CNI - IBOPE INTELIGÊNCIA
 PESQUISA DE OPINIÃO PÚBLICA - JOB2084-9/2013
 BRASIL

P.10A) Para cada um dos assuntos citados, gostaria que o(a) sr(a) dissesse se aprova ou desaprova a atuação do Governo da Presidente Dilma até o momento.

RESPOSTA	TOTAL	REGIÃO				CONDIÇÃO DO MUNICÍPIO			PORTE DO MUNICÍPIO (EM NÚMERO DE HABITANTES)			
		NORTE/ CENTRO OESTE	NORDESTE	SUDESTE	SUL	CAPITAL	PERIFERIA	INTERIOR	ATÉ 20 MIL	MAIS DE 20 A 100 MIL	MAIS DE 100 MIL	
BASE	2002	294	518	882	308	539	266	1197	322	511	1169	
Atuação do Governo em relação à taxa de juros	Aprova	23%	27%	41%	13%	19%	21%	15%	26%	39%	22%	19%
	Desaprova	68%	66%	52%	78%	70%	72%	79%	64%	48%	68%	73%
	Não sabe/ Não respondeu	9%	7%	8%	9%	11%	7%	6%	11%	13%	10%	8%

CNI - IBOPE INTELIGÊNCIA
 PESQUISA DE OPINIÃO PÚBLICA - JOB2084-9/2013
 BRASIL

P.10A) Para cada um dos assuntos citados, gostaria que o(a) sr(a) dissesse se aprova ou desaprova a atuação do Governo da Presidente Dilma até o momento.

RESPOSTA	TOTAL	RENDA FAMILIAR (EM SALÁRIOS MÍNIMOS)				AVALIAÇÃO DO GOV. DA PRESIDENTE DILMA ROUSSEFF			
		MAIS DE 5	MAIS DE 2 A 5	MAIS DE 1 A 2	ATÉ 1	ÓTIMO/ BOM	REGULAR	RUIM/ PÉSSIMO	
BASE	2002	293	672	665	250	762	652	566	
Atuação do Governo em relação à taxa de juros	Aprova	23%	15%	17%	29%	34%	44%	16%	4%
	Desaprova	68%	80%	76%	60%	54%	45%	75%	92%
	Não sabe/ Não respondeu	9%	5%	7%	11%	12%	11%	9%	4%

CNI - IBOPE INTELIGÊNCIA
 PESQUISA DE OPINIÃO PÚBLICA - JOB2084-9/2013
 BRASIL

P.10B) Para cada um dos assuntos citados, gostaria que o(a) sr(a) dissesse se aprova ou desaprova a atuação do Governo da Presidente Dilma até o momento.

RESPOSTA	TOTAL	SEXO		IDADE					ESCOLARIDADE			
		MAS	FEM	16 A 24	25 A 34	35 A 44	45 A 54	55 E MAIS	ATÉ 4ª SÉRIE DO FUND.	5ª A 8ª SÉRIE DO FUND.	ENS. MÉDIO	SUPERIOR
BASE	2002	947	1055	375	494	415	356	362	367	441	829	365
Atuação do Governo no combate ao desemprego	Aprova	41%	43%	40%	42%	41%	38%	44%	48%	45%	39%	36%
	Desaprova	53%	53%	54%	55%	54%	56%	47%	45%	49%	56%	60%
	Não sabe/ Não respondeu	5%	4%	7%	3%	5%	4%	6%	9%	7%	6%	4%

CNI - IBOPE INTELIGÊNCIA
 PESQUISA DE OPINIÃO PÚBLICA - JOB2084-9/2013
 BRASIL

P.10B) Para cada um dos assuntos citados, gostaria que o(a) sr(a) dissesse se aprova ou desaprova a atuação do Governo da Presidente Dilma até o momento.

RESPOSTA	TOTAL	REGIÃO				CONDIÇÃO DO MUNICÍPIO			PORTE DO MUNICÍPIO (EM NÚMERO DE HABITANTES)			
		NORTE/ CENTRO OESTE	NORDESTE	SUDESTE	SUL	CAPITAL	PERIFERIA	INTERIOR	ATÉ 20 MIL	MAIS DE 20 A 100 MIL	MAIS DE 100 MIL	
BASE	2002	294	518	882	308	539	266	1197	322	511	1169	
Atuação do Governo no combate ao desemprego	Aprova	41%	45%	49%	31%	55%	39%	39%	43%	53%	41%	39%
	Desaprova	53%	51%	47%	62%	41%	57%	58%	51%	40%	54%	57%
	Não sabe/ Não respondeu	5%	4%	4%	6%	5%	5%	4%	6%	7%	5%	5%

CNI - IBOPE INTELIGÊNCIA
 PESQUISA DE OPINIÃO PÚBLICA - JOB2084-9/2013
 BRASIL

P.10B) Para cada um dos assuntos citados, gostaria que o(a) sr(a) dissesse se aprova ou desaprova a atuação do Governo da Presidente Dilma até o momento.

RESPOSTA	TOTAL	RENDA FAMILIAR (EM SALÁRIOS MÍNIMOS)				AVALIAÇÃO DO GOV. DA PRESIDENTE DILMA ROUSSEFF			
		MAIS DE 5	MAIS DE 2 A 5	MAIS DE 1 A 2	ATÉ 1	ÓTIMO/ BOM	REGULAR	RUIM/ PÉSSIMO	
BASE	2002	293	672	665	250	762	652	566	
Atuação do Governo no combate ao desemprego	Aprova	41%	37%	42%	40%	44%	68%	37%	10%
	Desaprova	53%	56%	53%	55%	50%	28%	56%	86%
	Não sabe/ Não respondeu	5%	7%	5%	5%	6%	3%	8%	3%

CNI - IBOPE INTELIGÊNCIA
 PESQUISA DE OPINIÃO PÚBLICA - JOB2084-9/2013
 BRASIL

P.10C) Para cada um dos assuntos citados, gostaria que o(a) sr(a) dissesse se aprova ou desaprova a atuação do Governo da Presidente Dilma até o momento.

RESPOSTA	TOTAL	SEXO		IDADE					ESCOLARIDADE				
		MAS	FEM	16 A 24	25 A 34	35 A 44	45 A 54	55 E MAIS	ATÉ 4ª SÉRIE DO FUND.	5ª A 8ª SÉRIE DO FUND.	ENS. MÉDIO	SUPERIOR	
BASE	2002	947	1055	375	494	415	356	362	367	441	829	365	
Atuação do Governo na área de segurança pública	Aprova	26%	28%	24%	26%	25%	24%	27%	28%	34%	27%	24%	19%
	Desaprova	71%	69%	72%	70%	71%	73%	70%	68%	61%	68%	73%	77%
	Não sabe/ Não respondeu	4%	3%	4%	4%	4%	3%	4%	4%	4%	5%	3%	3%

CNI - IBOPE INTELIGÊNCIA
 PESQUISA DE OPINIÃO PÚBLICA - JOB2084-9/2013
 BRASIL

P.10C) Para cada um dos assuntos citados, gostaria que o(a) sr(a) dissesse se aprova ou desaprova a atuação do Governo da Presidente Dilma até o momento.

RESPOSTA	TOTAL	REGIÃO				CONDIÇÃO DO MUNICÍPIO			PORTE DO MUNICÍPIO (EM NÚMERO DE HABITANTES)			
		NORTE/ CENTRO OESTE	NORDESTE	SUDESTE	SUL	CAPITAL	PERIFERIA	INTERIOR	ATÉ 20 MIL	MAIS DE 20 A 100 MIL	MAIS DE 100 MIL	
BASE	2002	294	518	882	308	539	266	1197	322	511	1169	
Atuação do Governo na área de segurança pública	Aprova	26%	31%	36%	18%	27%	23%	17%	29%	40%	27%	21%
	Desaprova	71%	65%	61%	77%	71%	74%	80%	67%	56%	68%	76%
	Não sabe/ Não respondeu	4%	3%	3%	5%	2%	3%	3%	4%	4%	5%	3%

CNI - IBOPE INTELIGÊNCIA
 PESQUISA DE OPINIÃO PÚBLICA - JOB2084-9/2013
 BRASIL

P.10C) Para cada um dos assuntos citados, gostaria que o(a) sr(a) dissesse se aprova ou desaprova a atuação do Governo da Presidente Dilma até o momento.

RESPOSTA	TOTAL	RENDA FAMILIAR (EM SALÁRIOS MÍNIMOS)				AVALIAÇÃO DO GOV. DA PRESIDENTE DILMA ROUSSEFF			
		MAIS DE 5	MAIS DE 2 A 5	MAIS DE 1 A 2	ATÉ 1	ÓTIMO/ BOM	REGULAR	RUIM/ PÉSSIMO	
BASE	2002	293	672	665	250	762	652	566	
Atuação do Governo na área de segurança pública	Aprova	26%	16%	22%	31%	36%	48%	18%	6%
	Desaprova	71%	80%	75%	66%	58%	49%	77%	93%
	Não sabe/ Não respondeu	4%	4%	3%	3%	6%	4%	5%	1%

CNI - IBOPE INTELIGÊNCIA
 PESQUISA DE OPINIÃO PÚBLICA - JOB2084-9/2013
 BRASIL

P.10D) Para cada um dos assuntos citados, gostaria que o(a) sr(a) dissesse se aprova ou desaprova a atuação do Governo da Presidente Dilma até o momento.

RESPOSTA	TOTAL	SEXO		IDADE					ESCOLARIDADE				
		MAS	FEM	16 A 24	25 A 34	35 A 44	45 A 54	55 E MAIS	ATÉ 4ª SÉRIE DO FUND.	5ª A 8ª SÉRIE DO FUND.	ENS. MÉDIO	SUPERIOR	
BASE	2002	947	1055	375	494	415	356	362	367	441	829	365	
Atuação do Governo no combate à inflação	Aprova	25%	28%	23%	25%	21%	26%	28%	28%	34%	26%	22%	22%
	Desaprova	68%	68%	68%	67%	74%	69%	66%	64%	56%	66%	72%	76%
	Não sabe/ Não respondeu	6%	4%	9%	7%	5%	6%	6%	9%	10%	9%	6%	3%

CNI - IBOPE INTELIGÊNCIA
 PESQUISA DE OPINIÃO PÚBLICA - JOB2084-9/2013
 BRASIL

P.10D) Para cada um dos assuntos citados, gostaria que o(a) sr(a) dissesse se aprova ou desaprova a atuação do Governo da Presidente Dilma até o momento.

RESPOSTA	TOTAL	REGIÃO				CONDIÇÃO DO MUNICÍPIO			PORTE DO MUNICÍPIO (EM NÚMERO DE HABITANTES)			
		NORTE/ CENTRO OESTE	NORDESTE	SUDESTE	SUL	CAPITAL	PERIFERIA	INTERIOR	ATÉ 20 MIL	MAIS DE 20 A 100 MIL	MAIS DE 100 MIL	
BASE	2002	294	518	882	308	539	266	1197	322	511	1169	
Atuação do Governo no combate à inflação	Aprova	25%	22%	42%	16%	25%	22%	20%	28%	43%	24%	21%
	Desaprova	68%	73%	51%	77%	69%	73%	77%	65%	48%	70%	73%
	Não sabe/ Não respondeu	6%	5%	6%	7%	6%	6%	4%	7%	9%	6%	6%

CNI - IBOPE INTELIGÊNCIA
 PESQUISA DE OPINIÃO PÚBLICA - JOB2084-9/2013
 BRASIL

P.10D) Para cada um dos assuntos citados, gostaria que o(a) sr(a) dissesse se aprova ou desaprova a atuação do Governo da Presidente Dilma até o momento.

RESPOSTA	TOTAL	RENDA FAMILIAR (EM SALÁRIOS MÍNIMOS)				AVALIAÇÃO DO GOV. DA PRESIDENTE DILMA ROUSSEFF			
		MAIS DE 5	MAIS DE 2 A 5	MAIS DE 1 A 2	ATÉ 1	ÓTIMO/ BOM	REGULAR	RUIM/ PÉSSIMO	
BASE	2002	293	672	665	250	762	652	566	
Atuação do Governo no combate à inflação	Aprova	25%	19%	21%	28%	34%	47%	19%	3%
	Desaprova	68%	76%	74%	65%	54%	47%	73%	94%
	Não sabe/ Não respondeu	6%	5%	5%	7%	11%	6%	8%	3%

CNI - IBOPE INTELIGÊNCIA
 PESQUISA DE OPINIÃO PÚBLICA - JOB2084-9/2013
 BRASIL

P.10E) Para cada um dos assuntos citados, gostaria que o(a) sr(a) dissesse se aprova ou desaprova a atuação do Governo da Presidente Dilma até o momento.

RESPOSTA	TOTAL	SEXO		IDADE					ESCOLARIDADE				
		MAS	FEM	16 A 24	25 A 34	35 A 44	45 A 54	55 E MAIS	ATÉ 4ª SÉRIE DO FUND.	5ª A 8ª SÉRIE DO FUND.	ENS. MÉDIO	SUPERIOR	
BASE	2002	947	1055	375	494	415	356	362	367	441	829	365	
Atuação do Governo no combate à fome e à pobreza	Aprova	50%	53%	48%	50%	50%	51%	48%	51%	59%	55%	46%	43%
	Desaprova	46%	44%	48%	47%	47%	47%	47%	43%	36%	41%	50%	54%
	Não sabe/ Não respondeu	4%	3%	4%	3%	4%	2%	4%	6%	5%	5%	3%	3%

CNI - IBOPE INTELIGÊNCIA
 PESQUISA DE OPINIÃO PÚBLICA - JOB2084-9/2013
 BRASIL

P.10E) Para cada um dos assuntos citados, gostaria que o(a) sr(a) dissesse se aprova ou desaprova a atuação do Governo da Presidente Dilma até o momento.

RESPOSTA	TOTAL	REGIÃO				CONDIÇÃO DO MUNICÍPIO			PORTE DO MUNICÍPIO (EM NÚMERO DE HABITANTES)			
		NORTE/ CENTRO OESTE	NORDESTE	SUDESTE	SUL	CAPITAL	PERIFERIA	INTERIOR	ATÉ 20 MIL	MAIS DE 20 A 100 MIL	MAIS DE 100 MIL	
BASE	2002	294	518	882	308	539	266	1197	322	511	1169	
Atuação do Governo no combate à fome e à pobreza	Aprova	50%	59%	61%	39%	54%	46%	43%	53%	62%	50%	47%
	Desaprova	46%	37%	36%	56%	43%	50%	54%	43%	33%	46%	50%
	Não sabe/ Não respondeu	4%	4%	3%	5%	4%	3%	3%	4%	5%	4%	4%

CNI - IBOPE INTELIGÊNCIA
 PESQUISA DE OPINIÃO PÚBLICA - JOB2084-9/2013
 BRASIL

P.10E) Para cada um dos assuntos citados, gostaria que o(a) sr(a) dissesse se aprova ou desaprova a atuação do Governo da Presidente Dilma até o momento.

RESPOSTA	TOTAL	RENDA FAMILIAR (EM SALÁRIOS MÍNIMOS)				AVALIAÇÃO DO GOV. DA PRESIDENTE DILMA ROUSSEFF			
		MAIS DE 5	MAIS DE 2 A 5	MAIS DE 1 A 2	ATÉ 1	ÓTIMO/ BOM	REGULAR	RUIM/ PÉSSIMO	
BASE	2002	293	672	665	250	762	652	566	
Atuação do Governo no combate à fome e à pobreza	Aprova	50%	43%	49%	51%	58%	72%	50%	20%
	Desaprova	46%	53%	49%	45%	37%	25%	45%	77%
	Não sabe/ Não respondeu	4%	5%	3%	3%	5%	3%	5%	2%

CNI - IBOPE INTELIGÊNCIA
 PESQUISA DE OPINIÃO PÚBLICA - JOB2084-9/2013
 BRASIL

P.10F) Para cada um dos assuntos citados, gostaria que o(a) sr(a) dissesse se aprova ou desaprova a atuação do Governo da Presidente Dilma até o momento.

RESPOSTA	TOTAL	SEXO		IDADE					ESCOLARIDADE				
		MAS	FEM	16 A 24	25 A 34	35 A 44	45 A 54	55 E MAIS	ATÉ 4ª SÉRIE DO FUND.	5ª A 8ª SÉRIE DO FUND.	ENS. MÉDIO	SUPERIOR	
BASE	2002	947	1055	375	494	415	356	362	367	441	829	365	
Atuação do Governo em relação aos impostos	Aprova	20%	22%	18%	22%	17%	21%	19%	21%	26%	21%	18%	14%
	Desaprova	73%	72%	74%	69%	77%	72%	76%	68%	59%	70%	75%	84%
	Não sabe/ Não respondeu	8%	6%	9%	9%	6%	7%	5%	11%	14%	8%	6%	2%

CNI - IBOPE INTELIGÊNCIA
 PESQUISA DE OPINIÃO PÚBLICA - JOB2084-9/2013
 BRASIL

P.10F) Para cada um dos assuntos citados, gostaria que o(a) sr(a) dissesse se aprova ou desaprova a atuação do Governo da Presidente Dilma até o momento.

RESPOSTA	TOTAL	REGIÃO				CONDIÇÃO DO MUNICÍPIO			PORTE DO MUNICÍPIO (EM NÚMERO DE HABITANTES)			
		NORTE/ CENTRO OESTE	NORDESTE	SUDESTE	SUL	CAPITAL	PERIFERIA	INTERIOR	ATÉ 20 MIL	MAIS DE 20 A 100 MIL	MAIS DE 100 MIL	
BASE	2002	294	518	882	308	539	266	1197	322	511	1169	
Atuação do Governo em relação aos impostos	Aprova	20%	18%	36%	12%	15%	17%	13%	22%	32%	20%	16%
	Desaprova	73%	76%	54%	80%	80%	78%	82%	68%	53%	74%	78%
	Não sabe/ Não respondeu	8%	6%	9%	8%	6%	4%	5%	9%	15%	7%	6%

CNI - IBOPE INTELIGÊNCIA
 PESQUISA DE OPINIÃO PÚBLICA - JOB2084-9/2013
 BRASIL

P.10F) Para cada um dos assuntos citados, gostaria que o(a) sr(a) dissesse se aprova ou desaprova a atuação do Governo da Presidente Dilma até o momento.

RESPOSTA	TOTAL	RENDA FAMILIAR (EM SALÁRIOS MÍNIMOS)				AVALIAÇÃO DO GOV. DA PRESIDENTE DILMA ROUSSEFF			
		MAIS DE 5	MAIS DE 2 A 5	MAIS DE 1 A 2	ATÉ 1	ÓTIMO/ BOM	REGULAR	RUIM/ PÉSSIMO	
BASE	2002	293	672	665	250	762	652	566	
Atuação do Governo em relação aos impostos	Aprova	20%	13%	15%	23%	33%	38%	14%	3%
	Desaprova	73%	84%	79%	69%	54%	54%	78%	94%
	Não sabe/ Não respondeu	8%	3%	6%	9%	13%	9%	8%	3%

CNI - IBOPE INTELIGÊNCIA
 PESQUISA DE OPINIÃO PÚBLICA - JOB2084-9/2013
 BRASIL

P.10G) Para cada um dos assuntos citados, gostaria que o(a) sr(a) dissesse se aprova ou desaprova a atuação do Governo da Presidente Dilma até o momento.

RESPOSTA	TOTAL	SEXO		IDADE					ESCOLARIDADE				
		MAS	FEM	16 A 24	25 A 34	35 A 44	45 A 54	55 E MAIS	ATÉ 4ª SÉRIE DO FUND.	5ª A 8ª SÉRIE DO FUND.	ENS. MÉDIO	SUPERIOR	
BASE	2002	947	1055	375	494	415	356	362	367	441	829	365	
Atuação do Governo na área de meio ambiente	Aprova	39%	42%	37%	43%	38%	37%	39%	40%	46%	43%	36%	35%
	Desaprova	48%	48%	49%	47%	52%	48%	49%	44%	37%	44%	52%	57%
	Não sabe/ Não respondeu	12%	11%	14%	10%	11%	15%	12%	15%	18%	13%	11%	8%

CNI - IBOPE INTELIGÊNCIA
 PESQUISA DE OPINIÃO PÚBLICA - JOB2084-9/2013
 BRASIL

P.10G) Para cada um dos assuntos citados, gostaria que o(a) sr(a) dissesse se aprova ou desaprova a atuação do Governo da Presidente Dilma até o momento.

RESPOSTA	TOTAL	REGIÃO				CONDIÇÃO DO MUNICÍPIO			PORTE DO MUNICÍPIO (EM NÚMERO DE HABITANTES)			
		NORTE/ CENTRO OESTE	NORDESTE	SUDESTE	SUL	CAPITAL	PERIFERIA	INTERIOR	ATÉ 20 MIL	MAIS DE 20 A 100 MIL	MAIS DE 100 MIL	
BASE	2002	294	518	882	308	539	266	1197	322	511	1169	
Atuação do Governo na área de meio ambiente	Aprova	39%	44%	51%	29%	44%	36%	31%	43%	54%	40%	35%
	Desaprova	48%	47%	40%	57%	40%	55%	60%	43%	31%	50%	52%
	Não sabe/ Não respondeu	12%	9%	9%	14%	16%	9%	9%	15%	15%	10%	13%

CNI - IBOPE INTELIGÊNCIA
 PESQUISA DE OPINIÃO PÚBLICA - JOB2084-9/2013
 BRASIL

P.10G) Para cada um dos assuntos citados, gostaria que o(a) sr(a) dissesse se aprova ou desaprova a atuação do Governo da Presidente Dilma até o momento.

RESPOSTA	TOTAL	RENDA FAMILIAR (EM SALÁRIOS MÍNIMOS)				AVALIAÇÃO DO GOV. DA PRESIDENTE DILMA ROUSSEFF			
		MAIS DE 5	MAIS DE 2 A 5	MAIS DE 1 A 2	ATÉ 1	ÓTIMO/ BOM	REGULAR	RUIM/ PÉSSIMO	
BASE	2002	293	672	665	250	762	652	566	
Atuação do Governo na área de meio ambiente	Aprova	39%	35%	36%	42%	45%	63%	35%	12%
	Desaprova	48%	53%	52%	48%	40%	26%	49%	78%
	Não sabe/ Não respondeu	12%	12%	13%	11%	15%	11%	15%	10%

CNI - IBOPE INTELIGÊNCIA
 PESQUISA DE OPINIÃO PÚBLICA - JOB2084-9/2013
 BRASIL

P.10H) Para cada um dos assuntos citados, gostaria que o(a) sr(a) dissesse se aprova ou desaprova a atuação do Governo da Presidente Dilma até o momento.

RESPOSTA	TOTAL	SEXO		IDADE					ESCOLARIDADE				
		MAS	FEM	16 A 24	25 A 34	35 A 44	45 A 54	55 E MAIS	ATÉ 4ª SÉRIE DO FUND.	5ª A 8ª SÉRIE DO FUND.	ENS. MÉDIO	SUPERIOR	
BASE	2002	947	1055	375	494	415	356	362	367	441	829	365	
Atuação do Governo na área da saúde	Aprova	23%	24%	22%	23%	23%	24%	24%	21%	29%	26%	21%	18%
	Desaprova	74%	73%	75%	75%	75%	73%	73%	74%	67%	70%	77%	80%
	Não sabe/ Não respondeu	3%	2%	3%	2%	2%	3%	3%	5%	4%	5%	1%	2%

CNI - IBOPE INTELIGÊNCIA
PESQUISA DE OPINIÃO PÚBLICA - JOB2084-9/2013
BRASIL

P.10H) Para cada um dos assuntos citados, gostaria que o(a) sr(a) dissesse se aprova ou desaprova a atuação do Governo da Presidente Dilma até o momento.

RESPOSTA	TOTAL	REGIÃO				CONDIÇÃO DO MUNICÍPIO			PORTE DO MUNICÍPIO (EM NÚMERO DE HABITANTES)			
		NORTE/ CENTRO OESTE	NORDESTE	SUDESTE	SUL	CAPITAL	PERIFERIA	INTERIOR	ATÉ 20 MIL	MAIS DE 20 A 100 MIL	MAIS DE 100 MIL	
BASE	2002	294	518	882	308	539	266	1197	322	511	1169	
Atuação do Governo na área da saúde	Aprova	23%	22%	38%	13%	26%	18%	13%	27%	41%	26%	17%
	Desaprova	74%	77%	60%	83%	72%	81%	84%	69%	56%	71%	81%
	Não sabe/ Não respondeu	3%	2%	2%	4%	2%	1%	3%	3%	3%	3%	2%

CNI - IBOPE INTELIGÊNCIA
 PESQUISA DE OPINIÃO PÚBLICA - JOB2084-9/2013
 BRASIL

P.10H) Para cada um dos assuntos citados, gostaria que o(a) sr(a) dissesse se aprova ou desaprova a atuação do Governo da Presidente Dilma até o momento.

RESPOSTA	TOTAL	RENDA FAMILIAR (EM SALÁRIOS MÍNIMOS)				AVALIAÇÃO DO GOV. DA PRESIDENTE DILMA ROUSSEFF			
		MAIS DE 5	MAIS DE 2 A 5	MAIS DE 1 A 2	ATÉ 1	ÓTIMO/ BOM	REGULAR	RUIM/ PÉSSIMO	
BASE	2002	293	672	665	250	762	652	566	
Atuação do Governo na área da saúde	Aprova	23%	18%	18%	27%	36%	44%	15%	4%
	Desaprova	74%	80%	80%	71%	61%	53%	82%	95%
	Não sabe/ Não respondeu	3%	3%	3%	3%	2%	3%	3%	1%

CNI - IBOPE INTELIGÊNCIA
 PESQUISA DE OPINIÃO PÚBLICA - JOB2084-9/2013
 BRASIL

P.10I) Para cada um dos assuntos citados, gostaria que o(a) sr(a) dissesse se aprova ou desaprova a atuação do Governo da Presidente Dilma até o momento.

RESPOSTA	TOTAL	SEXO		IDADE					ESCOLARIDADE				
		MAS	FEM	16 A 24	25 A 34	35 A 44	45 A 54	55 E MAIS	ATÉ 4ª SÉRIE DO FUND.	5ª A 8ª SÉRIE DO FUND.	ENS. MÉDIO	SUPERIOR	
BASE	2002	947	1055	375	494	415	356	362	367	441	829	365	
Atuação do Governo na área da educação	Aprova	39%	41%	38%	41%	38%	39%	39%	40%	50%	43%	37%	30%
	Desaprova	57%	56%	57%	57%	60%	57%	57%	52%	44%	52%	60%	67%
	Não sabe/ Não respondeu	4%	3%	5%	2%	3%	4%	4%	7%	6%	6%	3%	2%

CNI - IBOPE INTELIGÊNCIA
 PESQUISA DE OPINIÃO PÚBLICA - JOB2084-9/2013
 BRASIL

P.10I) Para cada um dos assuntos citados, gostaria que o(a) sr(a) dissesse se aprova ou desaprova a atuação do Governo da Presidente Dilma até o momento.

RESPOSTA	TOTAL	REGIÃO				CONDIÇÃO DO MUNICÍPIO			PORTE DO MUNICÍPIO (EM NÚMERO DE HABITANTES)			
		NORTE/ CENTRO OESTE	NORDESTE	SUDESTE	SUL	CAPITAL	PERIFERIA	INTERIOR	ATÉ 20 MIL	MAIS DE 20 A 100 MIL	MAIS DE 100 MIL	
BASE	2002	294	518	882	308	539	266	1197	322	511	1169	
Atuação do Governo na área da educação	Aprova	39%	49%	52%	27%	44%	35%	30%	43%	63%	38%	33%
	Desaprova	57%	48%	46%	67%	53%	62%	66%	52%	33%	58%	63%
	Não sabe/ Não respondeu	4%	3%	2%	5%	4%	3%	4%	4%	5%	4%	4%

CNI - IBOPE INTELIGÊNCIA
 PESQUISA DE OPINIÃO PÚBLICA - JOB2084-9/2013
 BRASIL

P.10I) Para cada um dos assuntos citados, gostaria que o(a) sr(a) dissesse se aprova ou desaprova a atuação do Governo da Presidente Dilma até o momento.

RESPOSTA	TOTAL	RENDA FAMILIAR (EM SALÁRIOS MÍNIMOS)				AVALIAÇÃO DO GOV. DA PRESIDENTE DILMA ROUSSEFF			
		MAIS DE 5	MAIS DE 2 A 5	MAIS DE 1 A 2	ATÉ 1	ÓTIMO/ BOM	REGULAR	RUIM/ PÉSSIMO	
BASE	2002	293	672	665	250	762	652	566	
Atuação do Governo na área da educação	Aprova	39%	31%	35%	46%	48%	65%	35%	11%
	Desaprova	57%	66%	61%	51%	47%	32%	61%	86%
	Não sabe/ Não respondeu	4%	3%	4%	3%	5%	4%	4%	2%

CNI - IBOPE INTELIGÊNCIA
PESQUISA DE OPINIÃO PÚBLICA - JOB2084-9/2013
BRASIL

P.11A) Pensando na atual situação do país, na sua opinião, qual destas deve ser a principal prioridade do próximo presidente da República? (1º lugar)

RESPOSTA	TOTAL	SEXO		IDADE					ESCOLARIDADE			
		MAS	FEM	16 A 24	25 A 34	35 A 44	45 A 54	55 E MAIS	ATÉ 4ª SÉRIE DO FUND.	5ª A 8ª SÉRIE DO FUND.	ENS. MÉDIO	SUPERIOR
BASE	2002	947	1055	375	494	415	356	362	367	441	829	365
Controlar a inflação	9%	10%	9%	7%	9%	9%	11%	10%	8%	10%	8%	11%
Reduzir os impostos	12%	14%	10%	13%	14%	11%	12%	10%	7%	12%	12%	16%
Reduzir os gastos públicos	6%	7%	5%	6%	7%	5%	6%	7%	4%	4%	7%	10%
Aumentar o salário mínimo	9%	9%	9%	9%	9%	10%	6%	11%	13%	12%	8%	3%
Ampliar os programas sociais, como Bolsa Família, etc.	2%	2%	3%	3%	2%	2%	3%	3%	4%	4%	2%	1%
Ampliar os programas de habitação/ Moradia popular	2%	2%	2%	3%	2%	2%	3%	2%	4%	2%	2%	1%
Ampliar os programas de combate à pobreza	4%	3%	4%	5%	3%	4%	3%	4%	4%	5%	4%	4%
Promover a geração de empregos	5%	5%	5%	7%	3%	7%	6%	4%	6%	6%	5%	4%
Melhorar a qualidade da educação	8%	7%	10%	9%	12%	7%	8%	6%	6%	5%	9%	13%
Melhorar os serviços de saúde	22%	20%	25%	20%	21%	26%	21%	23%	23%	24%	23%	18%
Aumentar o combate às drogas	2%	2%	3%	2%	1%	3%	4%	2%	4%	1%	3%	1%
Combater a violência e a criminalidade	6%	5%	6%	5%	7%	6%	7%	5%	6%	5%	6%	7%
Combater a corrupção	4%	5%	3%	2%	4%	5%	4%	4%	4%	2%	4%	5%
Promover programas de saneamento básico	0%	1%	0%	0%	0%	0%	1%	1%	0%	0%	0%	0%
Promover políticas de proteção ao meio ambiente	0%	0%	1%	1%	0%	0%	1%	1%	0%	1%	1%	0%
Ampliar as linhas de crédito para pequenos negócios	1%	2%	0%	1%	1%	0%	1%	1%	1%	1%	1%	1%
Aumentar investimento em estradas e rodovias	0%	1%	0%	0%	1%	0%	1%	1%	1%	0%	0%	1%
Promover mais investimentos em transporte urbano	0%	0%	0%	1%	0%	0%	0%	0%	0%	0%	0%	1%
Investir na ampliação da produção de energia	0%	0%	0%	0%	0%	0%	0%	0%	0%	0%	0%	0%

(continua...)

CNI - IBOPE INTELIGÊNCIA
 PESQUISA DE OPINIÃO PÚBLICA - JOB2084-9/2013
 BRASIL

P.11A) Pensando na atual situação do país, na sua opinião, qual destas deve ser a principal prioridade do próximo presidente da República? (1º lugar)

RESPOSTA	TOTAL	SEXO		IDADE					ESCOLARIDADE			
		MAS	FEM	16 A 24	25 A 34	35 A 44	45 A 54	55 E MAIS	ATÉ 4ª SÉRIE DO FUND.	5ª A 8ª SÉRIE DO FUND.	ENS. MÉDIO	SUPERIOR
Reduzir a burocracia	1%	1%	0%	1%	0%	0%	0%	1%	0%	0%	1%	1%
Promover a reforma política	1%	1%	1%	2%	1%	1%	0%	1%	0%	1%	1%	1%
Nenhuma destas/ Outras	0%	0%	0%	1%	0%	0%	0%	1%	1%	0%	0%	0%
Não sabe/ Não respondeu	2%	1%	2%	1%	1%	1%	3%	4%	5%	1%	2%	0%

CNI - IBOPE INTELIGÊNCIA
PESQUISA DE OPINIÃO PÚBLICA - JOB2084-9/2013
BRASIL

P.11A) Pensando na atual situação do país, na sua opinião, qual destas deve ser a principal prioridade do próximo presidente da República? (1º lugar)

RESPOSTA	TOTAL	REGIÃO				CONDIÇÃO DO MUNICÍPIO			PORTE DO MUNICÍPIO (EM NÚMERO DE HABITANTES)		
		NORTE/ CENTRO OESTE	NORDESTE	SUDESTE	SUL	CAPITAL	PERIFERIA	INTERIOR	ATÉ 20 MIL	MAIS DE 20 A 100 MIL	MAIS DE 100 MIL
BASE	2002	294	518	882	308	539	266	1197	322	511	1169
Controlar a inflação	9%	11%	9%	9%	8%	10%	7%	9%	11%	8%	9%
Reduzir os impostos	12%	14%	11%	12%	11%	11%	12%	12%	16%	13%	11%
Reduzir os gastos públicos	6%	9%	4%	6%	6%	8%	4%	6%	5%	5%	7%
Aumentar o salário mínimo	9%	11%	8%	9%	11%	7%	11%	10%	9%	11%	8%
Ampliar os programas sociais, como Bolsa Família, etc.	2%	2%	3%	2%	3%	2%	3%	3%	3%	4%	2%
Ampliar os programas de habitação/ Moradia popular	2%	3%	2%	2%	3%	2%	1%	3%	4%	1%	2%
Ampliar os programas de combate à pobreza	4%	4%	5%	3%	4%	2%	3%	5%	3%	6%	3%
Promover a geração de empregos	5%	5%	7%	6%	2%	5%	3%	6%	8%	4%	5%
Melhorar a qualidade da educação	8%	4%	10%	9%	9%	9%	8%	8%	9%	8%	9%
Melhorar os serviços de saúde	22%	20%	21%	24%	21%	23%	32%	20%	14%	23%	25%
Aumentar o combate às drogas	2%	3%	3%	2%	3%	2%	1%	3%	2%	3%	2%
Combater a violência e a criminalidade	6%	6%	8%	5%	5%	9%	6%	5%	5%	3%	8%
Combater a corrupção	4%	4%	3%	4%	5%	4%	4%	4%	2%	4%	4%
Promover programas de saneamento básico	0%	1%	0%	0%	1%	0%	0%	0%	0%	1%	0%
Promover políticas de proteção ao meio ambiente	0%	0%	1%	0%	0%	0%	0%	1%	1%	0%	0%
Ampliar as linhas de crédito para pequenos negócios	1%	1%	1%	1%	1%	1%	0%	1%	2%	1%	1%
Aumentar investimento em estradas e rodovias	0%	0%	0%	0%	2%	0%	0%	1%	1%	1%	0%
Promover mais investimentos em transporte urbano	0%	0%	1%	1%	0%	0%	1%	0%	0%	0%	0%

(continua...)

CNI - IBOPE INTELIGÊNCIA
 PESQUISA DE OPINIÃO PÚBLICA - JOB2084-9/2013
 BRASIL

P.11A) Pensando na atual situação do país, na sua opinião, qual destas deve ser a principal prioridade do próximo presidente da República? (1º lugar)

RESPOSTA	TOTAL	REGIÃO				CONDIÇÃO DO MUNICÍPIO			PORTE DO MUNICÍPIO (EM NÚMERO DE HABITANTES)		
		NORTE/ CENTRO OESTE	NORDESTE	SUDESTE	SUL	CAPITAL	PERIFERIA	INTERIOR	ATÉ 20 MIL	MAIS DE 20 A 100 MIL	MAIS DE 100 MIL
Investir na ampliação da produção de energia	0%	0%	0%	0%	0%	0%	0%	0%	0%	0%	0%
Reduzir a burocracia	1%	1%	1%	0%	0%	1%	0%	1%	1%	0%	1%
Promover a reforma política	1%	1%	1%	1%	2%	1%	1%	1%	1%	1%	1%
Nenhuma destas/ Outras	0%	0%	0%	0%	1%	0%	0%	0%	1%	0%	0%
Não sabe/ Não respondeu	2%	1%	2%	2%	3%	1%	2%	3%	3%	1%	2%

CNI - IBOPE INTELIGÊNCIA
PESQUISA DE OPINIÃO PÚBLICA - JOB2084-9/2013
BRASIL

P.11A) Pensando na atual situação do país, na sua opinião, qual destas deve ser a principal prioridade do próximo presidente da República? (1º lugar)

RESPOSTA	TOTAL	RENDA FAMILIAR (EM SALÁRIOS MÍNIMOS)				AVALIAÇÃO DO GOV. DA PRESIDENTE DILMA ROUSSEFF		
		MAIS DE 5	MAIS DE 2 A 5	MAIS DE 1 A 2	ATÉ 1	ÓTIMO/ BOM	REGULAR	RUIM/ PÉSSIMO
BASE	2002	293	672	665	250	762	652	566
Controlar a inflação	9%	9%	8%	9%	10%	11%	7%	9%
Reduzir os impostos	12%	14%	11%	12%	14%	14%	10%	12%
Reduzir os gastos públicos	6%	11%	6%	5%	4%	5%	6%	8%
Aumentar o salário mínimo	9%	4%	8%	12%	10%	12%	8%	7%
Ampliar os programas sociais, como Bolsa Família, etc.	2%	0%	2%	3%	5%	4%	2%	1%
Ampliar os programas de habitação/ Moradia popular	2%	1%	3%	2%	3%	4%	2%	1%
Ampliar os programas de combate à pobreza	4%	3%	4%	4%	4%	3%	5%	4%
Promover a geração de empregos	5%	3%	5%	6%	8%	5%	6%	6%
Melhorar a qualidade da educação	8%	12%	9%	8%	5%	7%	9%	10%
Melhorar os serviços de saúde	22%	20%	25%	21%	22%	19%	25%	23%
Aumentar o combate às drogas	2%	2%	2%	3%	2%	2%	2%	2%
Combater a violência e a criminalidade	6%	8%	7%	5%	5%	6%	6%	7%
Combater a corrupção	4%	6%	4%	4%	4%	2%	5%	5%
Promover programas de saneamento básico	0%	0%	0%	1%	0%	1%	0%	0%
Promover políticas de proteção ao meio ambiente	0%	1%	1%	0%	0%	1%	0%	1%
Ampliar as linhas de crédito para pequenos negócios	1%	1%	2%	0%	0%	1%	1%	1%
Aumentar investimento em estradas e rodovias	0%	1%	1%	0%	0%	0%	0%	1%
Promover mais investimentos em transporte urbano	0%	0%	0%	0%	0%	1%	0%	0%

(continua...)

CNI - IBOPE INTELIGÊNCIA
 PESQUISA DE OPINIÃO PÚBLICA - JOB2084-9/2013
 BRASIL

P.11A) Pensando na atual situação do país, na sua opinião, qual destas deve ser a principal prioridade do próximo presidente da República? (1º lugar)

RESPOSTA	TOTAL	RENDA FAMILIAR (EM SALÁRIOS MÍNIMOS)				AVALIAÇÃO DO GOV. DA PRESIDENTE DILMA ROUSSEFF		
		MAIS DE 5	MAIS DE 2 A 5	MAIS DE 1 A 2	ATÉ 1	ÓTIMO/ BOM	REGULAR	RUIM/ PÉSSIMO
Investir na ampliação da produção de energia	0%	0%	0%	0%	0%	0%	0%	0%
Reduzir a burocracia	1%	0%	1%	1%	1%	1%	0%	0%
Promover a reforma política	1%	2%	1%	1%	0%	1%	2%	1%
Nenhuma destas/ Outras	0%	0%	0%	0%	1%	0%	0%	1%
Não sabe/ Não respondeu	2%	1%	2%	2%	3%	1%	2%	2%

CNI - IBOPE INTELIGÊNCIA
PESQUISA DE OPINIÃO PÚBLICA - JOB2084-9/2013
BRASIL

P.11B) Pensando na atual situação do país, na sua opinião, qual destas deve ser a principal prioridade do próximo presidente da República? (1º + 2º + 3º lugares)

RESPOSTA	TOTAL	SEXO		IDADE					ESCOLARIDADE			
		MAS	FEM	16 A 24	25 A 34	35 A 44	45 A 54	55 E MAIS	ATÉ 4ª SÉRIE DO FUND.	5ª A 8ª SÉRIE DO FUND.	ENS. MÉDIO	SUPERIOR
BASE	2002	947	1055	375	494	415	356	362	367	441	829	365
Controlar a inflação	20%	21%	19%	19%	17%	20%	23%	21%	19%	19%	21%	19%
Reduzir os impostos	25%	27%	23%	28%	29%	24%	21%	22%	19%	25%	25%	31%
Reduzir os gastos públicos	19%	22%	16%	21%	18%	15%	22%	19%	12%	19%	21%	22%
Aumentar o salário mínimo	26%	26%	25%	25%	27%	26%	22%	28%	33%	32%	24%	14%
Ampliar os programas sociais, como Bolsa Família, etc.	7%	7%	7%	8%	6%	7%	9%	6%	9%	10%	6%	4%
Ampliar os programas de habitação/ Moradia popular	9%	9%	9%	9%	9%	9%	10%	9%	13%	10%	8%	6%
Ampliar os programas de combate à pobreza	10%	10%	11%	12%	9%	10%	9%	11%	13%	12%	9%	7%
Promover a geração de empregos	19%	18%	20%	24%	19%	19%	19%	14%	19%	19%	19%	18%
Melhorar a qualidade da educação	32%	30%	34%	31%	36%	35%	29%	26%	23%	29%	31%	46%
Melhorar os serviços de saúde	51%	47%	56%	48%	54%	53%	50%	50%	51%	51%	53%	49%
Aumentar o combate às drogas	12%	11%	13%	10%	11%	14%	15%	12%	16%	12%	12%	10%
Combater a violência e a criminalidade	27%	26%	28%	24%	24%	28%	29%	31%	29%	26%	28%	26%
Combater a corrupção	16%	18%	15%	14%	16%	19%	15%	15%	14%	13%	18%	18%
Promover programas de saneamento básico	2%	2%	1%	1%	1%	1%	2%	2%	2%	2%	2%	1%
Promover políticas de proteção ao meio ambiente	1%	1%	1%	2%	1%	1%	1%	1%	0%	1%	1%	2%
Ampliar as linhas de crédito para pequenos negócios	2%	3%	1%	2%	2%	2%	2%	1%	1%	3%	1%	3%
Aumentar investimento em estradas e rodovias	2%	3%	1%	2%	3%	1%	1%	3%	2%	2%	2%	2%
Promover mais investimentos em transporte urbano	2%	1%	2%	3%	2%	2%	1%	1%	1%	1%	2%	2%
Investir na ampliação da produção de energia	0%	0%	1%	1%	0%	0%	1%	0%	0%	0%	1%	1%

(continua...)

CNI - IBOPE INTELIGÊNCIA
 PESQUISA DE OPINIÃO PÚBLICA - JOB2084-9/2013
 BRASIL

P.11B) Pensando na atual situação do país, na sua opinião, qual destas deve ser a principal prioridade do próximo presidente da República? (1º + 2º + 3º lugares)

RESPOSTA	TOTAL	SEXO		IDADE					ESCOLARIDADE			
		MAS	FEM	16 A 24	25 A 34	35 A 44	45 A 54	55 E MAIS	ATÉ 4ª SÉRIE DO FUND.	5ª A 8ª SÉRIE DO FUND.	ENS. MÉDIO	SUPERIOR
Reduzir a burocracia	3%	3%	2%	3%	2%	2%	2%	4%	1%	2%	3%	4%
Promover a reforma política	4%	6%	3%	6%	4%	4%	4%	4%	1%	3%	4%	10%
Nenhuma destas/ Outras	0%	0%	0%	1%	0%	0%	0%	1%	1%	0%	0%	0%
Não sabe/ Não respondeu	2%	1%	2%	1%	1%	1%	3%	4%	5%	1%	2%	0%

CNI - IBOPE INTELIGÊNCIA
PESQUISA DE OPINIÃO PÚBLICA - JOB2084-9/2013
BRASIL

P.11B) Pensando na atual situação do país, na sua opinião, qual destas deve ser a principal prioridade do próximo presidente da República? (1º + 2º + 3º lugares)

RESPOSTA	TOTAL	REGIÃO				CONDIÇÃO DO MUNICÍPIO			PORTE DO MUNICÍPIO (EM NÚMERO DE HABITANTES)		
		NORTE/ CENTRO OESTE	NORDESTE	SUDESTE	SUL	CAPITAL	PERIFERIA	INTERIOR	ATÉ 20 MIL	MAIS DE 20 A 100 MIL	MAIS DE 100 MIL
BASE	2002	294	518	882	308	539	266	1197	322	511	1169
Controlar a inflação	20%	29%	18%	19%	18%	22%	16%	20%	28%	17%	19%
Reduzir os impostos	25%	31%	22%	24%	27%	22%	26%	26%	29%	30%	22%
Reduzir os gastos públicos	19%	26%	18%	16%	23%	19%	14%	20%	23%	17%	19%
Aumentar o salário mínimo	26%	31%	23%	25%	26%	23%	28%	26%	25%	28%	25%
Ampliar os programas sociais, como Bolsa Família, etc.	7%	11%	8%	5%	7%	6%	4%	8%	10%	10%	5%
Ampliar os programas de habitação/ Moradia popular	9%	8%	10%	9%	8%	8%	5%	11%	12%	10%	8%
Ampliar os programas de combate à pobreza	10%	9%	14%	7%	13%	8%	8%	12%	11%	14%	8%
Promover a geração de empregos	19%	15%	25%	19%	11%	19%	20%	19%	25%	15%	19%
Melhorar a qualidade da educação	32%	20%	33%	36%	30%	38%	36%	28%	28%	27%	35%
Melhorar os serviços de saúde	51%	45%	49%	56%	49%	53%	61%	49%	38%	53%	54%
Aumentar o combate às drogas	12%	10%	15%	11%	13%	11%	12%	13%	8%	14%	12%
Combater a violência e a criminalidade	27%	26%	31%	26%	26%	33%	27%	25%	20%	26%	30%
Combater a corrupção	16%	14%	14%	17%	19%	17%	19%	15%	10%	18%	17%
Promover programas de saneamento básico	2%	2%	2%	1%	2%	1%	2%	2%	2%	3%	1%
Promover políticas de proteção ao meio ambiente	1%	2%	1%	1%	1%	1%	0%	1%	3%	1%	1%
Ampliar as linhas de crédito para pequenos negócios	2%	2%	2%	2%	3%	2%	1%	2%	3%	2%	2%
Aumentar investimento em estradas e rodovias	2%	2%	1%	2%	4%	1%	2%	2%	2%	2%	2%
Promover mais investimentos em transporte urbano	2%	1%	2%	3%	1%	2%	3%	2%	2%	2%	2%

(continua...)

CNI - IBOPE INTELIGÊNCIA
 PESQUISA DE OPINIÃO PÚBLICA - JOB2084-9/2013
 BRASIL

P.11B) Pensando na atual situação do país, na sua opinião, qual destas deve ser a principal prioridade do próximo presidente da República? (1º + 2º + 3º lugares)

RESPOSTA	TOTAL	REGIÃO				CONDIÇÃO DO MUNICÍPIO			PORTE DO MUNICÍPIO (EM NÚMERO DE HABITANTES)		
		NORTE/ CENTRO OESTE	NORDESTE	SUDESTE	SUL	CAPITAL	PERIFERIA	INTERIOR	ATÉ 20 MIL	MAIS DE 20 A 100 MIL	MAIS DE 100 MIL
Investir na ampliação da produção de energia	0%	0%	0%	0%	1%	1%	1%	0%	0%	0%	0%
Reduzir a burocracia	3%	2%	1%	4%	1%	3%	0%	3%	3%	2%	3%
Promover a reforma política	4%	2%	4%	5%	6%	6%	3%	4%	4%	4%	5%
Nenhuma destas/ Outras	0%	0%	0%	0%	1%	0%	0%	0%	1%	0%	0%
Não sabe/ Não respondeu	2%	1%	2%	2%	3%	1%	2%	3%	3%	1%	2%

CNI - IBOPE INTELIGÊNCIA
PESQUISA DE OPINIÃO PÚBLICA - JOB2084-9/2013
BRASIL

P.11B) Pensando na atual situação do país, na sua opinião, qual destas deve ser a principal prioridade do próximo presidente da República? (1º + 2º + 3º lugares)

RESPOSTA	TOTAL	RENDA FAMILIAR (EM SALÁRIOS MÍNIMOS)				AVALIAÇÃO DO GOV. DA PRESIDENTE DILMA ROUSSEFF		
		MAIS DE 5	MAIS DE 2 A 5	MAIS DE 1 A 2	ATÉ 1	ÓTIMO/ BOM	REGULAR	RUIM/ PÉSSIMO
BASE	2002	293	672	665	250	762	652	566
Controlar a inflação	20%	19%	18%	20%	24%	23%	17%	19%
Reduzir os impostos	25%	28%	24%	26%	27%	29%	21%	24%
Reduzir os gastos públicos	19%	25%	17%	18%	22%	21%	16%	20%
Aumentar o salário mínimo	26%	13%	25%	30%	30%	30%	25%	20%
Ampliar os programas sociais, como Bolsa Família, etc.	7%	2%	6%	8%	13%	11%	4%	5%
Ampliar os programas de habitação/ Moradia popular	9%	4%	10%	11%	8%	12%	9%	5%
Ampliar os programas de combate à pobreza	10%	5%	10%	12%	12%	10%	12%	7%
Promover a geração de empregos	19%	15%	17%	21%	23%	18%	20%	20%
Melhorar a qualidade da educação	32%	40%	33%	31%	23%	25%	33%	39%
Melhorar os serviços de saúde	51%	55%	56%	49%	46%	45%	56%	55%
Aumentar o combate às drogas	12%	12%	12%	13%	9%	14%	12%	11%
Combater a violência e a criminalidade	27%	29%	30%	25%	22%	24%	29%	30%
Combater a corrupção	16%	25%	16%	12%	16%	13%	18%	19%
Promover programas de saneamento básico	2%	1%	2%	2%	2%	2%	2%	1%
Promover políticas de proteção ao meio ambiente	1%	3%	1%	1%	1%	2%	1%	1%
Ampliar as linhas de crédito para pequenos negócios	2%	3%	3%	1%	0%	2%	2%	1%
Aumentar investimento em estradas e rodovias	2%	2%	3%	2%	1%	2%	1%	2%
Promover mais investimentos em transporte urbano	2%	2%	2%	2%	0%	1%	2%	2%

(continua...)

CNI - IBOPE INTELIGÊNCIA
 PESQUISA DE OPINIÃO PÚBLICA - JOB2084-9/2013
 BRASIL

P.11B) Pensando na atual situação do país, na sua opinião, qual destas deve ser a principal prioridade do próximo presidente da República? (1º + 2º + 3º lugares)

RESPOSTA	TOTAL	RENDA FAMILIAR (EM SALÁRIOS MÍNIMOS)				AVALIAÇÃO DO GOV. DA PRESIDENTE DILMA ROUSSEFF		
		MAIS DE 5	MAIS DE 2 A 5	MAIS DE 1 A 2	ATÉ 1	ÓTIMO/ BOM	REGULAR	RUIM/ PÉSSIMO
Investir na ampliação da produção de energia	0%	0%	1%	0%	0%	0%	0%	1%
Reduzir a burocracia	3%	2%	4%	2%	2%	3%	2%	2%
Promover a reforma política	4%	11%	4%	3%	1%	4%	5%	5%
Nenhuma destas/ Outras	0%	0%	0%	0%	1%	0%	0%	1%
Não sabe/ Não respondeu	2%	1%	2%	2%	3%	1%	2%	2%

CNI - IBOPE INTELIGÊNCIA
 PESQUISA DE OPINIÃO PÚBLICA - JOB2084-9/2013
 BRASIL

P.12) Na sua opinião, as notícias que saíram recentemente na televisão, nas rádios ou nos jornais sobre o governo da Presidente Dilma, nessas últimas semanas, foram mais favoráveis, foram nem favoráveis nem desfavoráveis ou foram mais desfavoráveis?

RESPOSTA	TOTAL	SEXO		IDADE					ESCOLARIDADE			
		MAS	FEM	16 A 24	25 A 34	35 A 44	45 A 54	55 E MAIS	ATÉ 4ª SÉRIE DO FUND.	5ª A 8ª SÉRIE DO FUND.	ENS. MÉDIO	SUPERIOR
BASE	2002	947	1055	375	494	415	356	362	367	441	829	365
Mais favoráveis	15%	15%	15%	14%	12%	16%	15%	19%	20%	15%	14%	12%
Nem favoráveis nem desfavoráveis	33%	33%	33%	33%	37%	29%	36%	30%	29%	36%	34%	32%
Mais desfavoráveis	32%	34%	30%	34%	34%	35%	30%	24%	19%	26%	35%	44%
Não sabe/ Não respondeu	20%	18%	22%	19%	17%	20%	19%	28%	32%	23%	17%	13%

CNI - IBOPE INTELIGÊNCIA
 PESQUISA DE OPINIÃO PÚBLICA - JOB2084-9/2013
 BRASIL

P.12) Na sua opinião, as notícias que saíram recentemente na televisão, nas rádios ou nos jornais sobre o governo da Presidente Dilma, nessas últimas semanas, foram mais favoráveis, foram nem favoráveis nem desfavoráveis ou foram mais desfavoráveis?

RESPOSTA	TOTAL	REGIÃO				CONDIÇÃO DO MUNICÍPIO			PORTE DO MUNICÍPIO (EM NÚMERO DE HABITANTES)		
		NORTE/ CENTRO OESTE	NORDESTE	SUDESTE	SUL	CAPITAL	PERIFERIA	INTERIOR	ATÉ 20 MIL	MAIS DE 20 A -100 MIL	MAIS DE 100 MIL
BASE	2002	294	518	882	308	539	266	1197	322	511	1169
Mais favoráveis	15%	16%	20%	10%	19%	13%	15%	16%	20%	16%	13%
Nem favoráveis nem desfavoráveis	33%	37%	34%	31%	35%	34%	32%	33%	33%	35%	32%
Mais desfavoráveis	32%	31%	28%	35%	29%	34%	35%	30%	31%	27%	34%
Não sabe/ Não respondeu	20%	17%	18%	24%	18%	19%	18%	22%	16%	22%	21%

CNI - IBOPE INTELIGÊNCIA
 PESQUISA DE OPINIÃO PÚBLICA - JOB2084-9/2013
 BRASIL

P.12) Na sua opinião, as notícias que saíram recentemente na televisão, nas rádios ou nos jornais sobre o governo da Presidente Dilma, nessas últimas semanas, foram mais favoráveis, foram nem favoráveis nem desfavoráveis ou foram mais desfavoráveis?

RESPOSTA	TOTAL	RENDA FAMILIAR (EM SALÁRIOS MÍNIMOS)				AVALIAÇÃO DO GOV. DA PRESIDENTE DILMA ROUSSEFF		
		MAIS DE 5	MAIS DE 2 A 5	MAIS DE 1 A 2	ATÉ 1	ÓTIMO/ BOM	REGULAR	RUIM/ PÉSSIMO
BASE	2002	293	672	665	250	762	652	566
Mais favoráveis	15%	11%	13%	16%	22%	25%	11%	6%
Nem favoráveis nem desfavoráveis	33%	30%	34%	35%	34%	40%	35%	23%
Mais desfavoráveis	32%	42%	33%	27%	23%	18%	32%	51%
Não sabe/ Não respondeu	20%	16%	19%	22%	21%	17%	23%	21%

CNI - IBOPE INTELIGÊNCIA
PESQUISA DE OPINIÃO PÚBLICA - JOB2084-9/2013
BRASIL

P.13) Pelo que o(a) sr(a) se lembra, quais foram as duas principais notícias sobre o governo da Presidente Dilma Rousseff que saíram na imprensa nas últimas semanas? (Espontânea)

RESPOSTA	TOTAL	SEXO		IDADE					ESCOLARIDADE			
		MAS	FEM	16 A 24	25 A 34	35 A 44	45 A 54	55 E MAIS	ATÉ 4ª SÉRIE DO FUND.	5ª A 8ª SÉRIE DO FUND.	ENS. MÉDIO	SUPERIOR
BASE	2002	947	1055	375	494	415	356	362	367	441	829	365
Notícias sobre manifestações pelo Brasil (sem especificar)	6%	7%	6%	7%	7%	6%	6%	6%	8%	5%	7%	6%
Notícias sobre manifestações contra a corrupção	7%	7%	7%	9%	7%	8%	6%	5%	7%	6%	6%	10%
Notícias sobre ação violenta da polícia durante as manifestações	5%	5%	5%	5%	5%	3%	5%	5%	8%	5%	4%	4%
Notícias sobre vandalismo/ violência / participantes mascarados durante as manifestações	3%	4%	3%	3%	5%	3%	3%	4%	4%	2%	4%	3%
Notícias sobre Greves pelo Brasil (sem especificar)	2%	2%	2%	2%	3%	1%	2%	1%	2%	2%	2%	1%
Notícias sobre a CPI da Petrobras	13%	16%	11%	12%	13%	12%	13%	15%	8%	13%	12%	22%
Queda do PIB/ PIB brasileiro encolhe 0,6% no segundo trimestre / Desaceleração da economia	1%	1%	1%	2%	1%	1%	0%	1%	1%	0%	1%	1%
Notícias sobre o Marco Civil da Internet	1%	1%	0%	1%	1%	1%	1%	0%	0%	1%	1%	1%
Viagens da presidente Dilma	2%	3%	2%	3%	1%	3%	4%	2%	2%	2%	2%	2%
Morte de Eduardo Campos em acidente de avião em Santos	5%	6%	5%	6%	6%	5%	5%	5%	4%	5%	6%	6%
Marina Silva se torna candidata a presidente	2%	3%	2%	2%	2%	2%	3%	1%	2%	2%	2%	3%
Marina Silva dispara nas pesquisas eleitorais/ Marina Silva venceria Dilma no segundo turno	4%	4%	5%	3%	6%	5%	5%	3%	5%	4%	4%	5%
Denúncias envolvendo irregularidades na contratação do avião usado na campanha de Eduardo Campos, que caiu	1%	1%	1%	1%	1%	0%	2%	1%	1%	1%	1%	1%

(continua...)

CNI - IBOPE INTELIGÊNCIA
 PESQUISA DE OPINIÃO PÚBLICA - JOB2084-9/2013
 BRASIL

P.13) Pelo que o(a) sr(a) se lembra, quais foram as duas principais notícias sobre o governo da Presidente Dilma Rousseff que saíram na imprensa nas últimas semanas? (Espontânea)

RESPOSTA	TOTAL	SEXO		IDADE					ESCOLARIDADE			
		MAS	FEM	16 A 24	25 A 34	35 A 44	45 A 54	55 E MAIS	ATÉ 4ª SÉRIE DO FUND.	5ª A 8ª SÉRIE DO FUND.	ENS. MÉDIO	SUPERIOR
Pesquisa de intenção de voto para presidente/ Eleição presidencial irá para segundo turno	2%	2%	2%	2%	3%	2%	1%	2%	1%	2%	2%	4%
Aumento na conta de luz/ ANEEL autoriza reajuste entre 18% e 34% na conta de luz	1%	1%	2%	1%	2%	1%	1%	1%	1%	1%	2%	1%
Inflação/ aumento dos preços	3%	2%	3%	3%	4%	1%	2%	2%	1%	2%	3%	4%
Falta de água em São Paulo	1%	1%	1%	1%	2%	1%	0%	2%	1%	1%	1%	1%
Notícias sobre a área da saúde	1%	1%	1%	0%	1%	0%	2%	1%	0%	1%	1%	2%
Notícias sobre a área de educação	1%	1%	1%	0%	0%	1%	1%	1%	0%	0%	1%	2%
Outras notícias sobre eleições	7%	8%	6%	6%	8%	5%	9%	6%	7%	8%	6%	8%
Notícias sobre programas sociais do Governo Federal	1%	1%	1%	1%	1%	0%	1%	1%	1%	0%	1%	1%
Outras notícias sobre economia	1%	1%	1%	1%	2%	1%	1%	1%	1%	1%	1%	3%
Outras notícias sobre o governo da Presidente Dilma	2%	2%	2%	2%	2%	3%	1%	2%	1%	0%	2%	5%
Outras notícias	1%	1%	1%	1%	1%	1%	1%	0%	1%	0%	2%	1%
Nenhuma	14%	14%	15%	13%	16%	15%	13%	14%	16%	18%	14%	9%
Não sabe/ Não respondeu	35%	32%	38%	36%	28%	38%	37%	40%	43%	37%	34%	28%

CNI - IBOPE INTELIGÊNCIA
PESQUISA DE OPINIÃO PÚBLICA - JOB2084-9/2013
BRASIL

P.13) Pelo que o(a) sr(a) se lembra, quais foram as duas principais notícias sobre o governo da Presidente Dilma Rousseff que saíram na imprensa nas últimas semanas? (Espontânea)

RESPOSTA	TOTAL	REGIÃO				CONDIÇÃO DO MUNICÍPIO			PORTE DO MUNICÍPIO (EM NÚMERO DE HABITANTES)		
		NORTE/ CENTRO OESTE	NORDESTE	SUDESTE	SUL	CAPITAL	PERIFERIA	INTERIOR	ATÉ 20 MIL	MAIS DE 20 A 100 MIL	MAIS DE 100 MIL
BASE	2002	294	518	882	308	539	266	1197	322	511	1169
Notícias sobre manifestações pelo Brasil (sem especificar)	6%	9%	9%	4%	6%	6%	6%	7%	9%	5%	6%
Notícias sobre manifestações contra a corrupção	7%	15%	7%	5%	6%	8%	6%	7%	7%	7%	7%
Notícias sobre ação violenta da polícia durante as manifestações	5%	8%	8%	2%	4%	5%	2%	5%	6%	6%	4%
Notícias sobre vandalismo/ violência / participantes mascarados durante as manifestações	3%	5%	6%	2%	2%	3%	3%	4%	5%	4%	3%
Notícias sobre Greves pelo Brasil (sem especificar)	2%	2%	4%	1%	1%	2%	3%	2%	3%	2%	2%
Notícias sobre a CPI da Petrobras	13%	12%	11%	14%	16%	19%	12%	11%	8%	12%	15%
Queda do PIB/ PIB brasileiro encolhe 0,6% no segundo trimestre / Desaceleração da economia	1%	1%	1%	1%	1%	1%	1%	1%	0%	1%	1%
Notícias sobre o Marco Civil da Internet	1%	0%	1%	0%	1%	0%	1%	1%	2%	0%	1%
Viagens da presidente Dilma	2%	2%	3%	2%	3%	3%	2%	2%	2%	4%	2%
Morte de Eduardo Campos em acidente de avião em Santos	5%	7%	7%	4%	4%	6%	3%	6%	8%	4%	5%
Marina Silva se torna candidata a presidente	2%	3%	2%	3%	1%	2%	1%	3%	3%	4%	2%
Marina Silva dispara nas pesquisas eleitorais/ Marina Silva venceria Dilma no segundo turno	4%	6%	5%	3%	6%	6%	2%	4%	5%	4%	5%

(continua...)

CNI - IBOPE INTELIGÊNCIA
PESQUISA DE OPINIÃO PÚBLICA - JOB2084-9/2013
BRASIL

P.13) Pelo que o(a) sr(a) se lembra, quais foram as duas principais notícias sobre o governo da Presidente Dilma Rousseff que saíram na imprensa nas últimas semanas? (Espontânea)

RESPOSTA	TOTAL	REGIÃO				CONDIÇÃO DO MUNICÍPIO			PORTE DO MUNICÍPIO (EM NÚMERO DE HABITANTES)		
		NORTE/ CENTRO OESTE	NORDESTE	SUDESTE	SUL	CAPITAL	PERIFERIA	INTERIOR	ATÉ 20 MIL	MAIS DE 20 A 100 MIL	MAIS DE 100 MIL
Denúncias envolvendo irregularidades na contratação do avião usado na campanha de Eduardo Campos, que caiu	1%	2%	1%	1%	0%	2%	1%	0%	0%	1%	1%
Pesquisa de intenção de voto para presidente/ Eleição presidencial irá para segundo turno	2%	2%	2%	2%	2%	3%	0%	2%	2%	1%	3%
Aumento na conta de luz/ ANEEL autoriza reajuste entre 18% e 34% na conta de luz	1%	2%	1%	2%	1%	2%	1%	1%	2%	0%	2%
Inflação/ aumento dos preços	3%	3%	1%	3%	3%	3%	1%	3%	2%	2%	3%
Falta de água em São Paulo	1%	1%	0%	1%	1%	0%	1%	1%	1%	1%	1%
Notícias sobre a área da saúde	1%	1%	1%	1%	1%	1%	0%	1%	1%	1%	1%
Notícias sobre a área de educação	1%	1%	0%	1%	1%	1%	0%	1%	0%	1%	1%
Outras notícias sobre eleições	7%	6%	4%	8%	9%	6%	9%	7%	7%	8%	6%
Notícias sobre programas sociais do Governo Federal	1%	0%	1%	0%	2%	0%	0%	1%	2%	1%	0%
Outras notícias sobre economia	1%	0%	1%	1%	2%	1%	1%	1%	2%	1%	1%
Outras notícias sobre o governo da Presidente Dilma	2%	2%	3%	2%	1%	4%	1%	2%	2%	2%	2%
Outras notícias	1%	1%	1%	1%	2%	1%	0%	1%	1%	1%	1%
Nenhuma	14%	19%	18%	12%	11%	10%	16%	16%	14%	17%	13%
Não sabe/ Não respondeu	35%	22%	31%	43%	35%	36%	44%	33%	30%	35%	37%

CNI - IBOPE INTELIGÊNCIA
PESQUISA DE OPINIÃO PÚBLICA - JOB2084-9/2013
BRASIL

P.13) Pelo que o(a) sr(a) se lembra, quais foram as duas principais notícias sobre o governo da Presidente Dilma Rousseff que saíram na imprensa nas últimas semanas? (Espontânea)

RESPOSTA	TOTAL	RENDA FAMILIAR (EM SALÁRIOS MÍNIMOS)				AVALIAÇÃO DO GOV. DA PRESIDENTE DILMA ROUSSEFF		
		MAIS DE 5	MAIS DE 2 A 5	MAIS DE 1 A 2	ATÉ 1	ÓTIMO/ BOM	REGULAR	RUIM/ PÉSSIMO
BASE	2002	293	672	665	250	762	652	566
Notícias sobre manifestações pelo Brasil (sem especificar)	6%	3%	6%	9%	7%	10%	4%	4%
Notícias sobre manifestações contra a corrupção	7%	9%	5%	8%	10%	10%	5%	6%
Notícias sobre ação violenta da polícia durante as manifestações	5%	2%	4%	5%	10%	8%	3%	3%
Notícias sobre vandalismo/ violência / participantes mascarados durante as manifestações	3%	2%	2%	5%	5%	5%	2%	3%
Notícias sobre Greves pelo Brasil (sem especificar)	2%	1%	2%	3%	2%	3%	2%	1%
Notícias sobre a CPI da Petrobras	13%	21%	15%	11%	7%	11%	13%	18%
Queda do PIB/ PIB brasileiro encolhe 0,6% no segundo trimestre / Desaceleração da economia	1%	2%	1%	1%	0%	1%	1%	1%
Notícias sobre o Marco Civil da Internet	1%	1%	1%	0%	0%	1%	0%	1%
Viagens da presidente Dilma	2%	2%	3%	2%	3%	2%	2%	3%
Morte de Eduardo Campos em acidente de avião em Santos	5%	4%	7%	6%	4%	7%	4%	5%
Marina Silva se torna candidata a presidente	2%	3%	2%	3%	2%	2%	3%	2%
Marina Silva dispara nas pesquisas eleitorais/ Marina Silva venceria Dilma no segundo turno	4%	4%	5%	4%	4%	4%	5%	4%

(continua...)

CNI - IBOPE INTELIGÊNCIA
 PESQUISA DE OPINIÃO PÚBLICA - JOB2084-9/2013
 BRASIL

P.13) Pelo que o(a) sr(a) se lembra, quais foram as duas principais notícias sobre o governo da Presidente Dilma Rousseff que saíram na imprensa nas últimas semanas? (Espontânea)

RESPOSTA	TOTAL	RENDA FAMILIAR (EM SALÁRIOS MÍNIMOS)				AVALIAÇÃO DO GOV. DA PRESIDENTE DILMA ROUSSEFF		
		MAIS DE 5	MAIS DE 2 A 5	MAIS DE 1 A 2	ATÉ 1	ÓTIMO/ BOM	REGULAR	RUIM/ PÉSSIMO
Denúncias envolvendo irregularidades na contratação do avião usado na campanha de Eduardo Campos, que caiu	1%	0%	2%	0%	1%	1%	1%	1%
Pesquisa de intenção de voto para presidente/ Eleição presidencial irá para segundo turno	2%	3%	3%	2%	1%	2%	2%	3%
Aumento na conta de luz/ ANEEL autoriza reajuste entre 18% e 34% na conta de luz	1%	1%	2%	2%	0%	1%	1%	2%
Inflação/ aumento dos preços	3%	3%	3%	3%	1%	2%	3%	3%
Falta de água em São Paulo	1%	0%	2%	1%	1%	1%	1%	1%
Notícias sobre a área da saúde	1%	0%	1%	0%	1%	1%	1%	1%
Notícias sobre a área de educação	1%	2%	0%	0%	2%	1%	0%	1%
Outras notícias sobre eleições	7%	9%	8%	6%	2%	7%	6%	8%
Notícias sobre programas sociais do Governo Federal	1%	1%	0%	0%	1%	1%	1%	0%
Outras notícias sobre economia	1%	2%	2%	1%	1%	2%	1%	1%
Outras notícias sobre o governo da Presidente Dilma	2%	4%	2%	1%	1%	2%	2%	3%
Outras notícias	1%	2%	1%	0%	1%	1%	1%	2%
Nenhuma	14%	13%	14%	15%	18%	14%	15%	13%
Não sabe/ Não respondeu	35%	29%	33%	36%	37%	28%	41%	37%

GRÁFICOS

PESQUISA DE OPINIÃO PÚBLICA

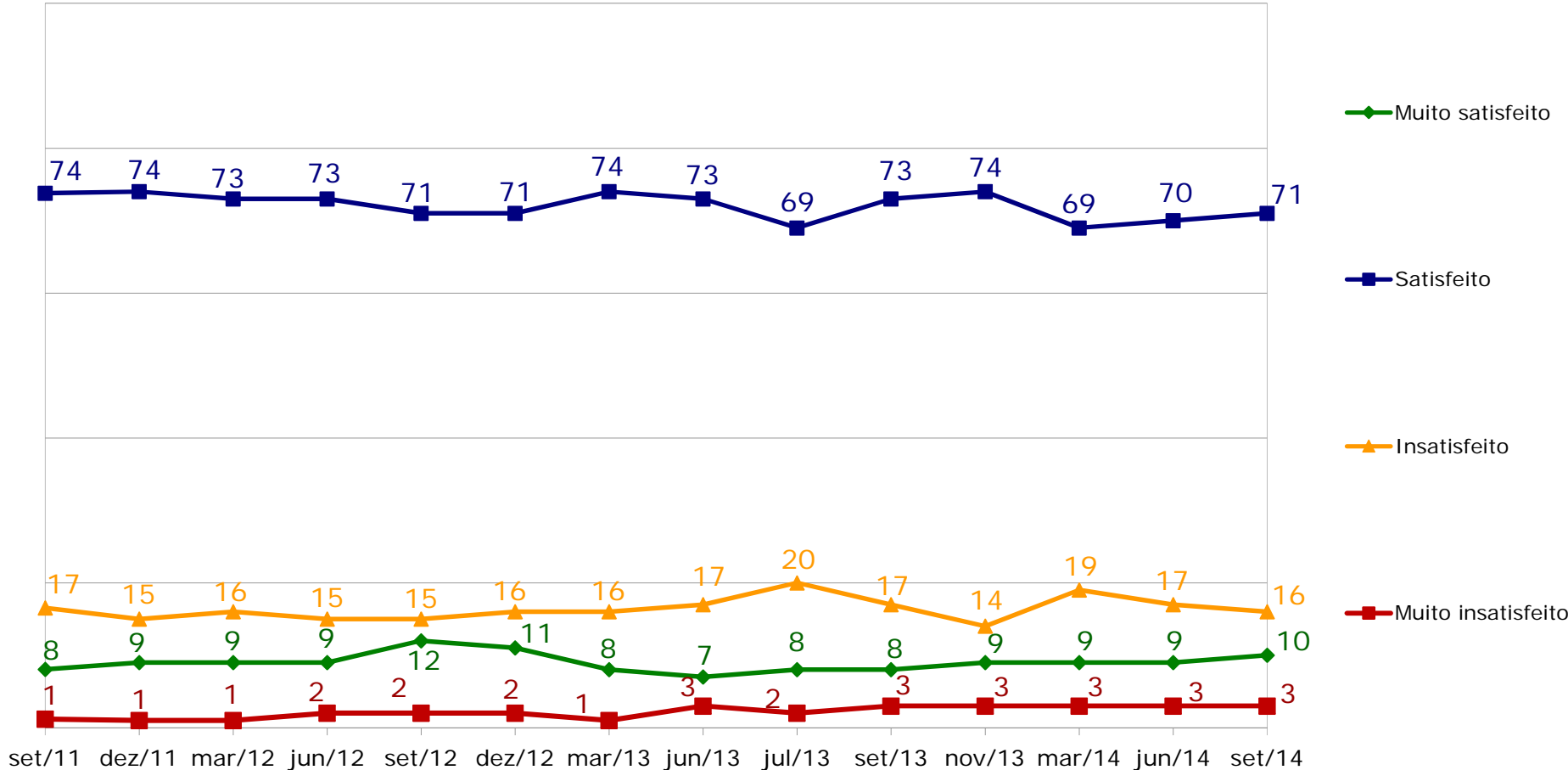
SOBRE

ASSUNTOS POLÍTICOS/ ADMINISTRATIVOS

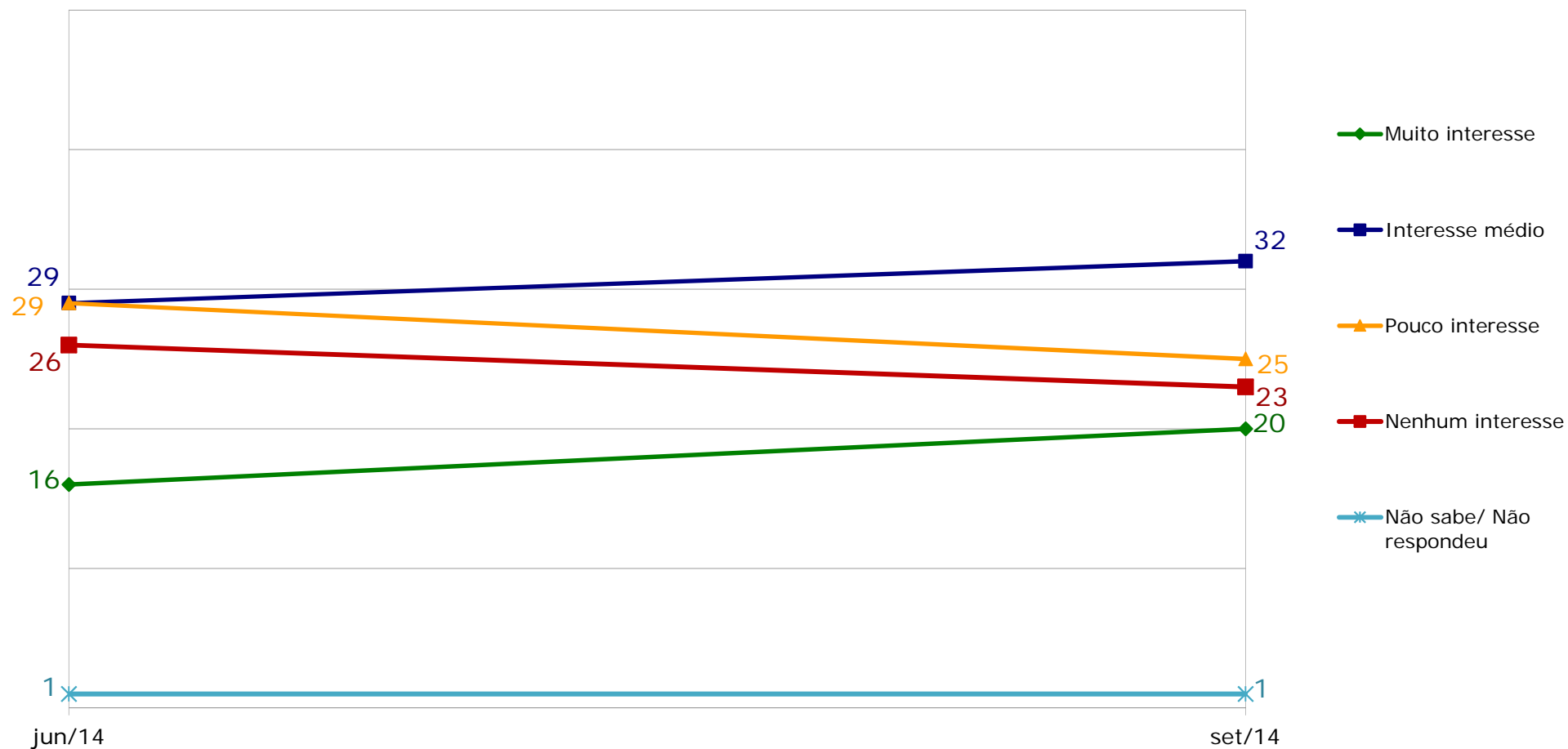
BRASIL

2002 ENTREVISTAS

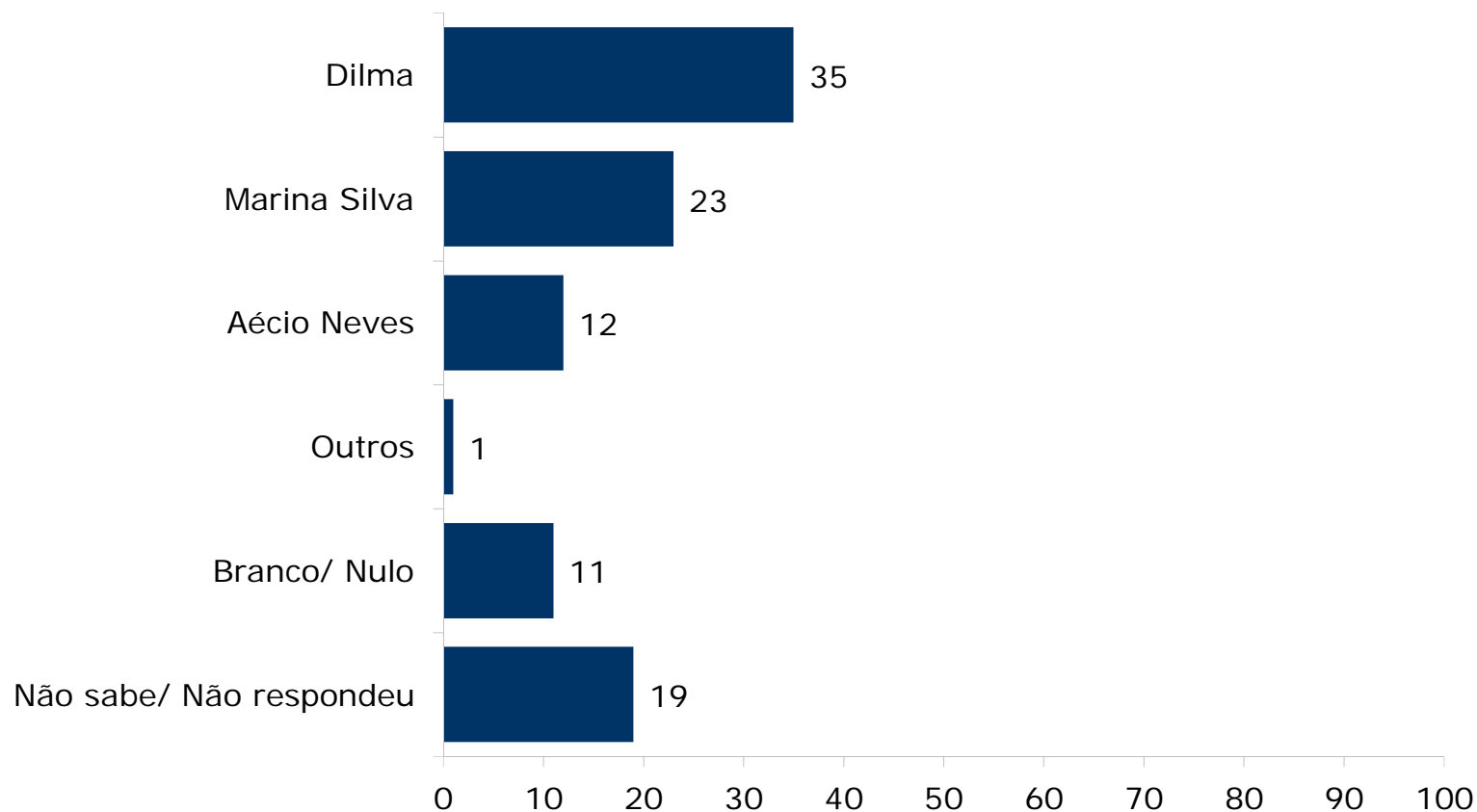
GRAU DE SATISFAÇÃO COM A VIDA (%)



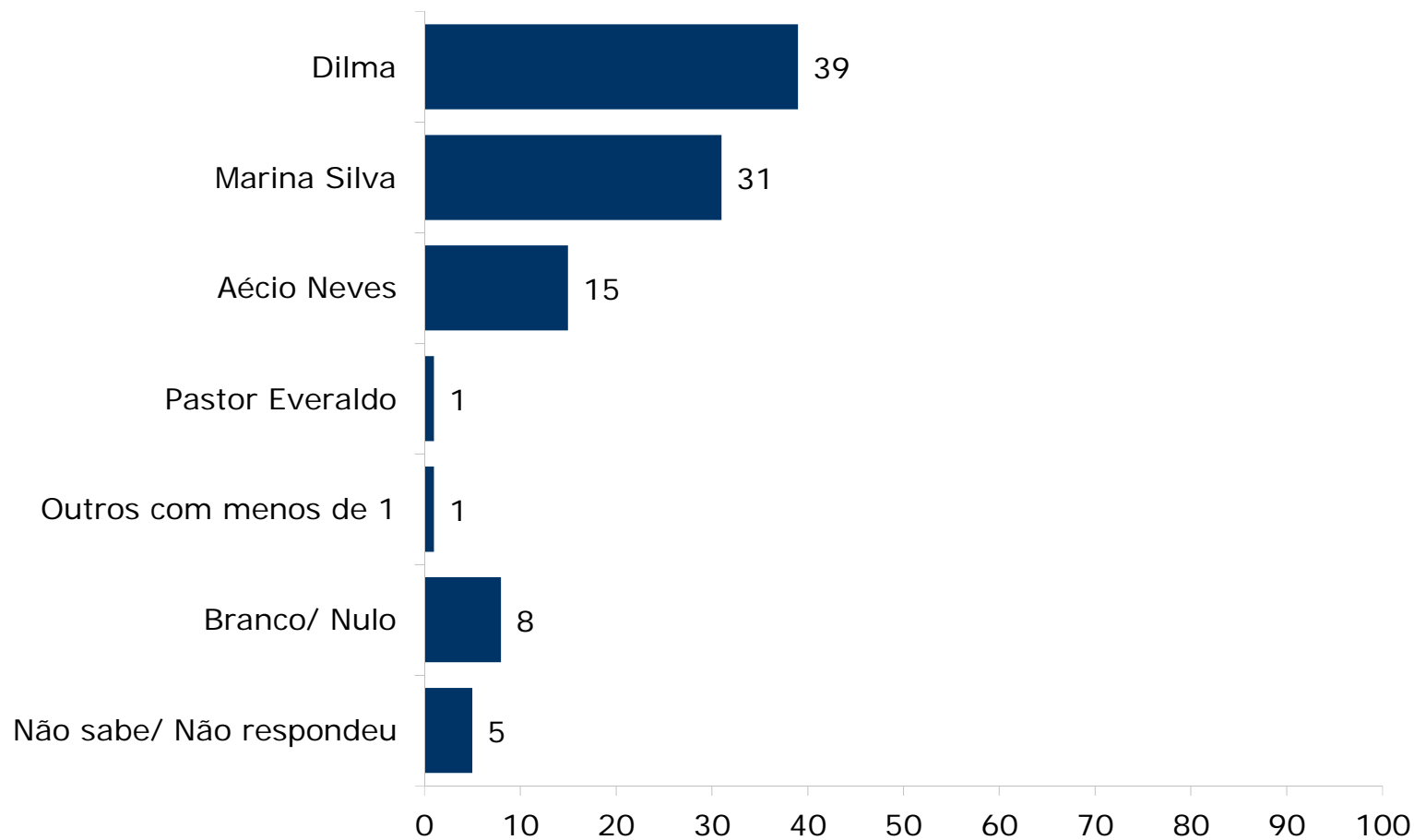
INTERESSE PELAS PRÓXIMAS ELEIÇÕES (%)



INTENÇÃO DE VOTO PARA PRESIDENTE (Espontânea - Uma opção) (%)

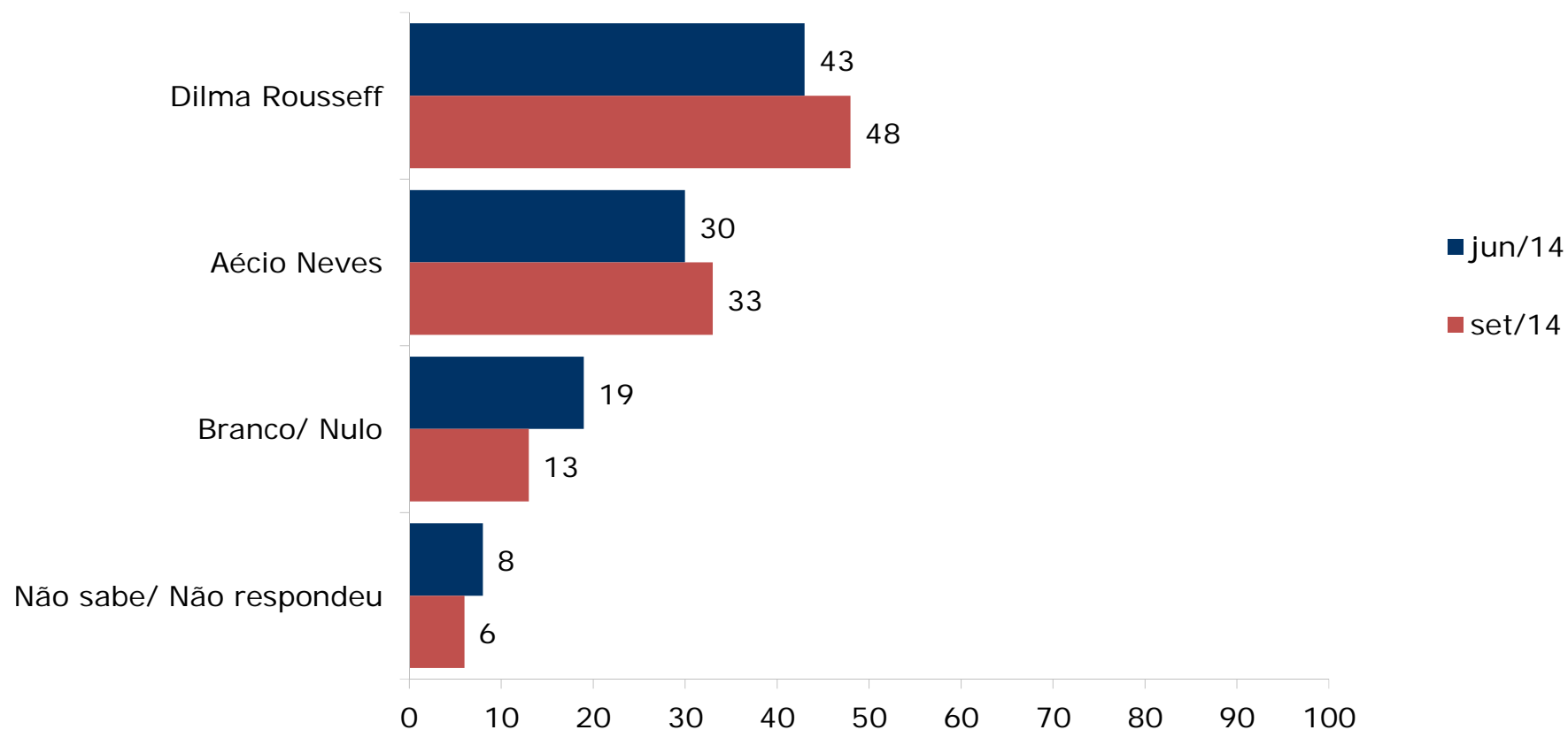


INTENÇÃO DE VOTO PARA PRESIDENTE (Estimulada - Uma opção) (%)

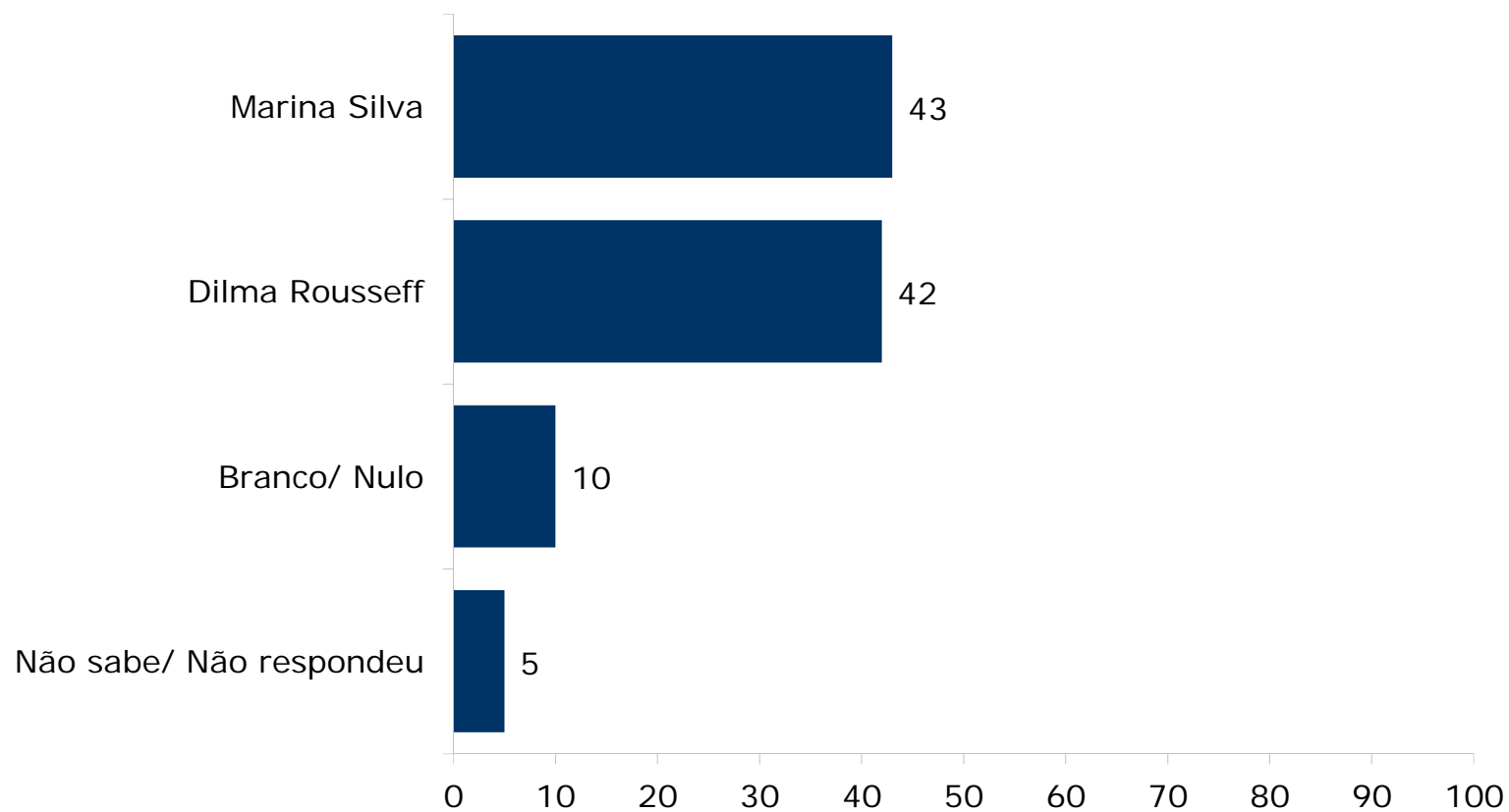


Obs: Outros com menos de 1% = Também constavam no disco apresentado ao entrevistado os seguintes nomes, que não obtiveram menções suficientes para alcançar 1%: Eymael, Levy Fidélix, Mauro Iasi, Randolfe Rodrigues e Eduardo Jorge.

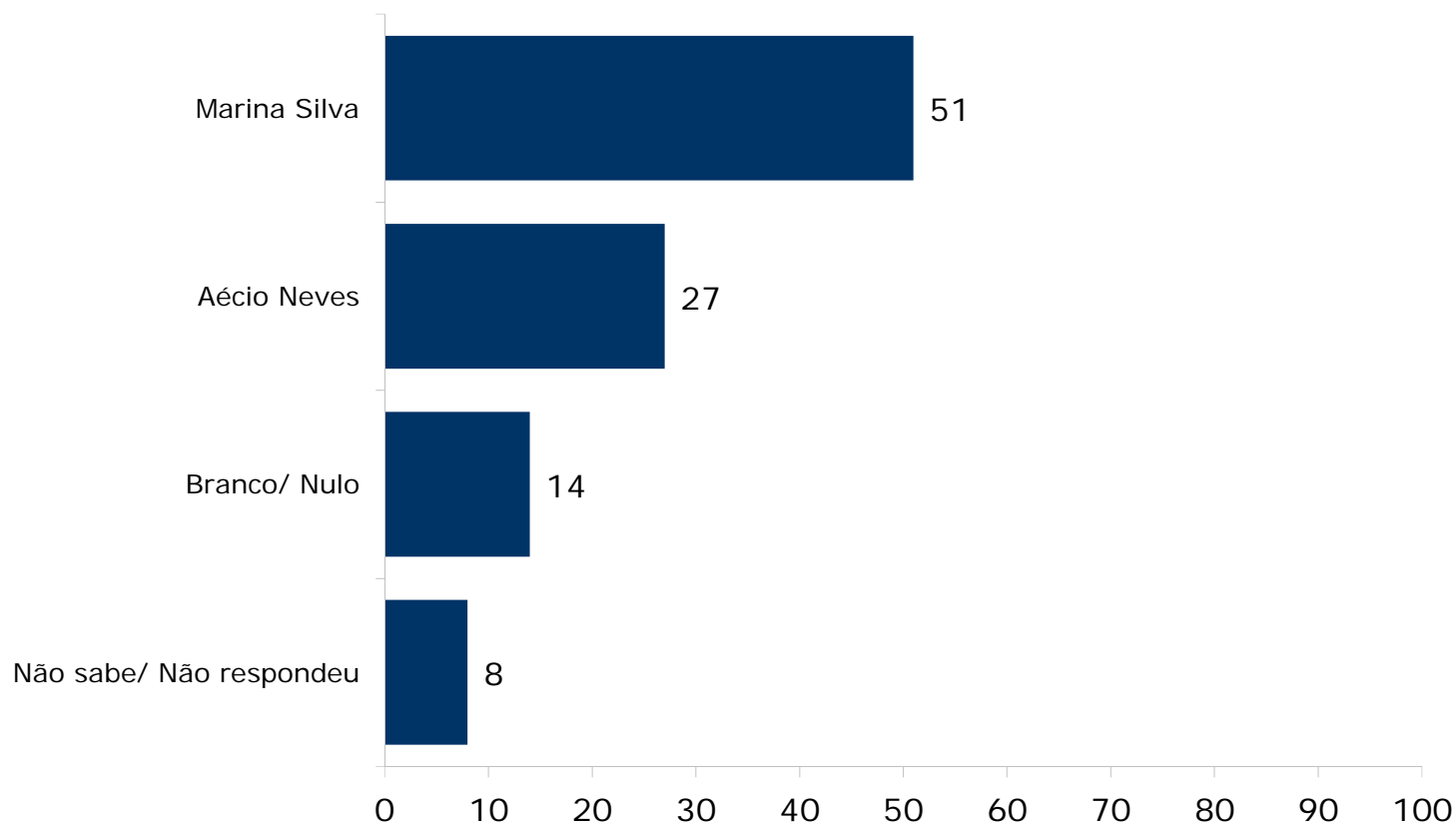
INTENÇÃO DE VOTO NO 2º TURNO PARA PRESIDENTE (Estimulada - Cenário I) (%)



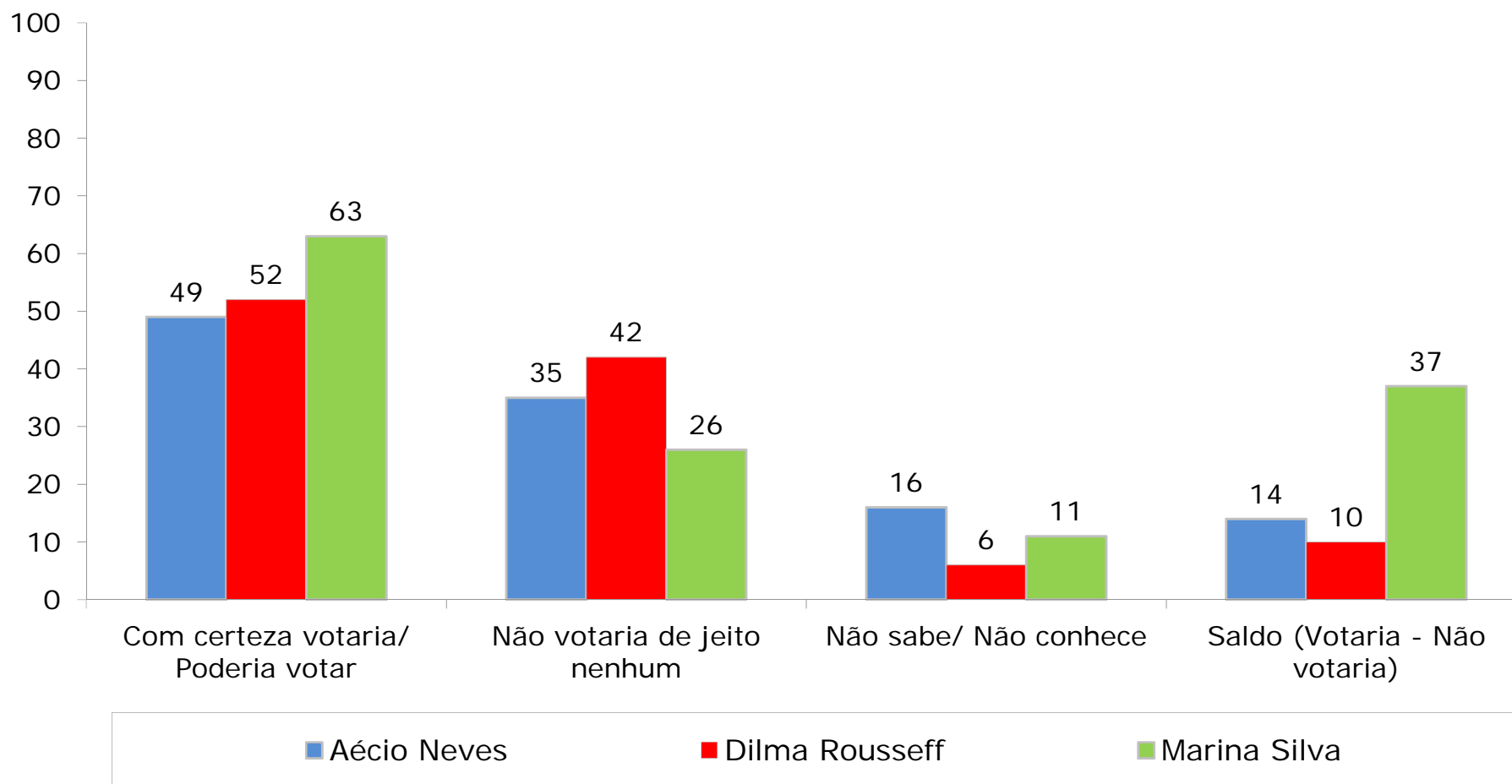
INTENÇÃO DE VOTO NO 2º TURNO PARA PRESIDENTE (Estimulada - Cenário II) (%)



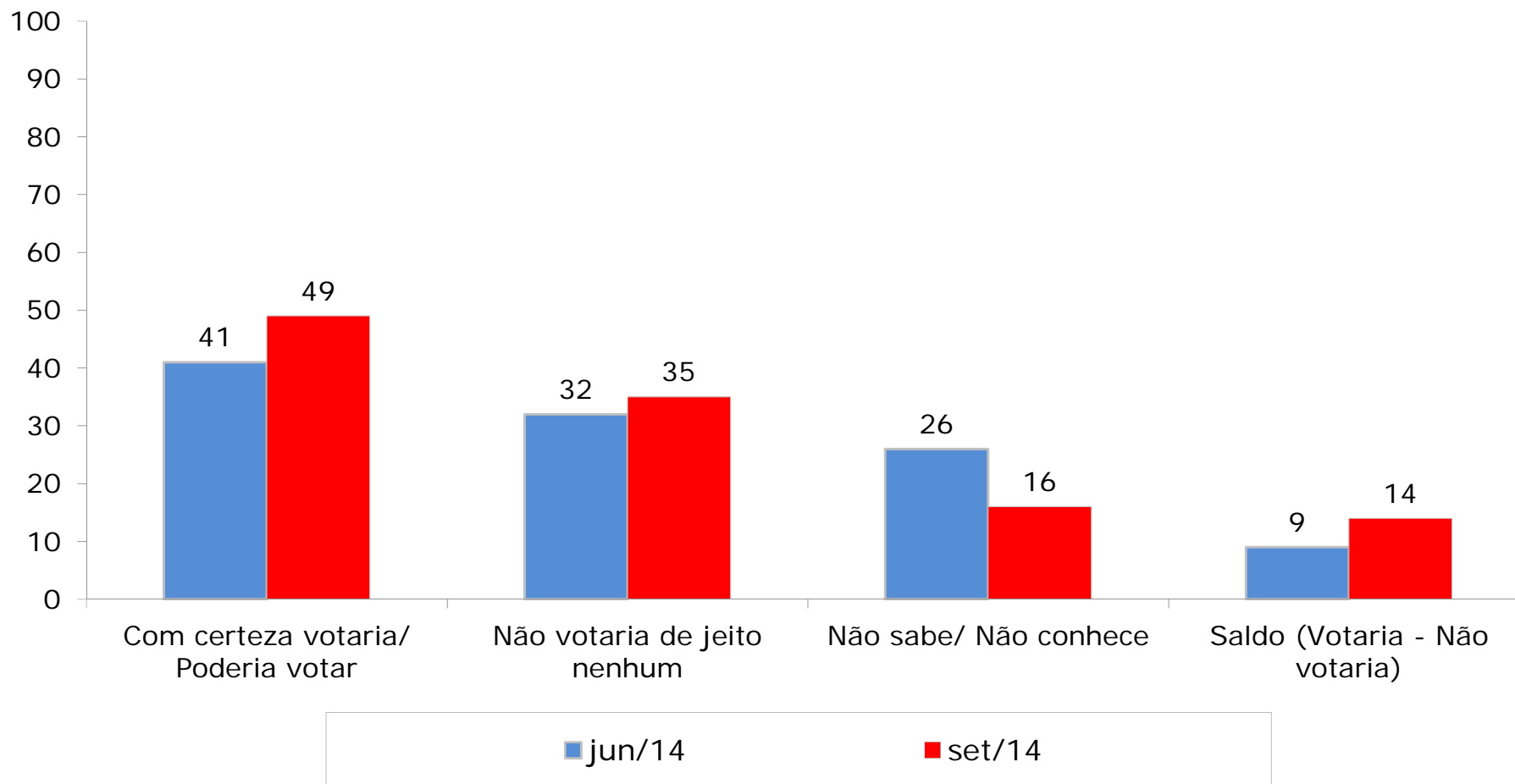
INTENÇÃO DE VOTO NO 2º TURNO PARA PRESIDENTE (Estimulada - Cenário III) (%)



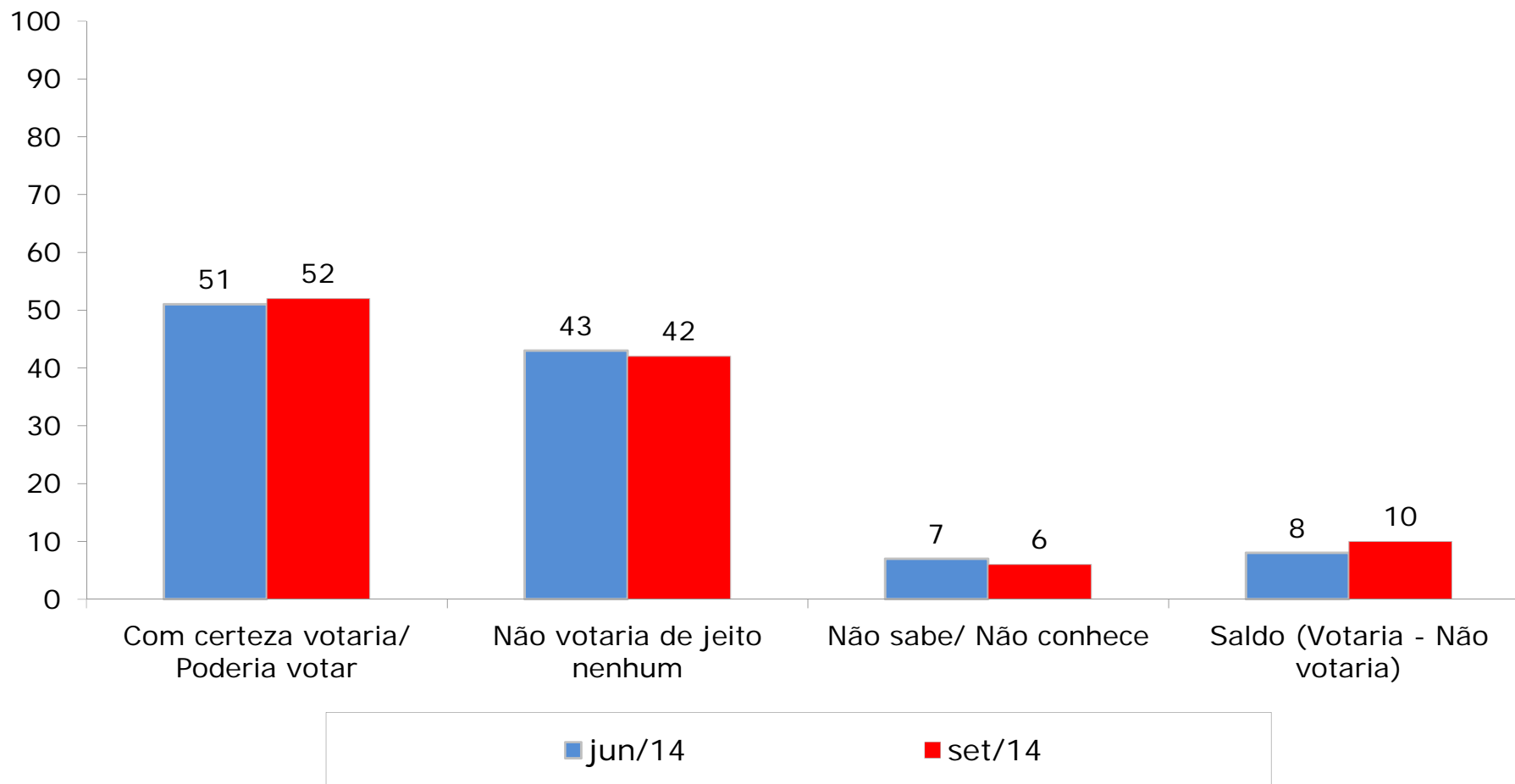
POTENCIAL E REJEIÇÃO DE VOTO DE POSSÍVEIS CANDIDATOS A PRESIDENTE (%)



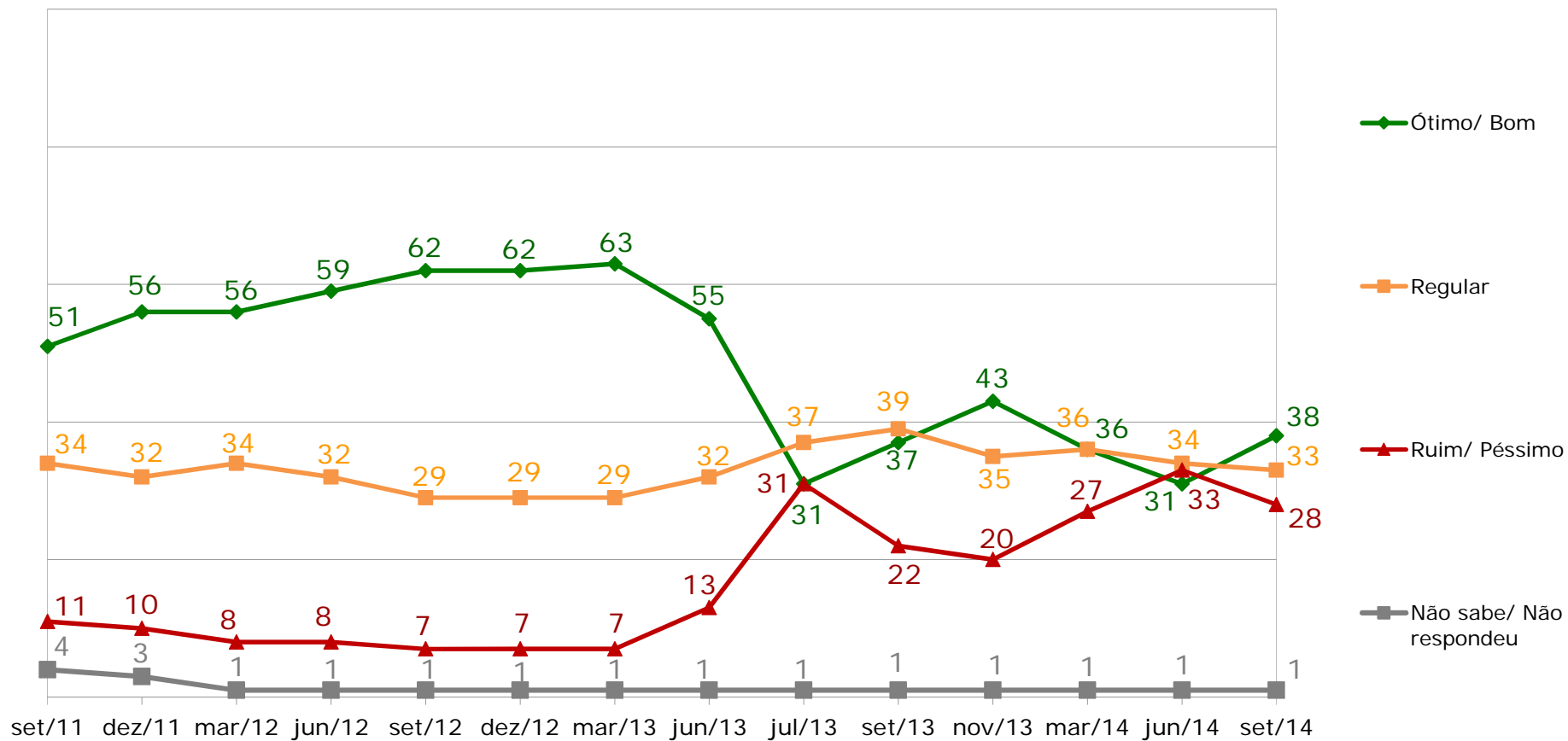
POTENCIAL E REJEIÇÃO DE VOTO DE AÉCIO NEVES (%)



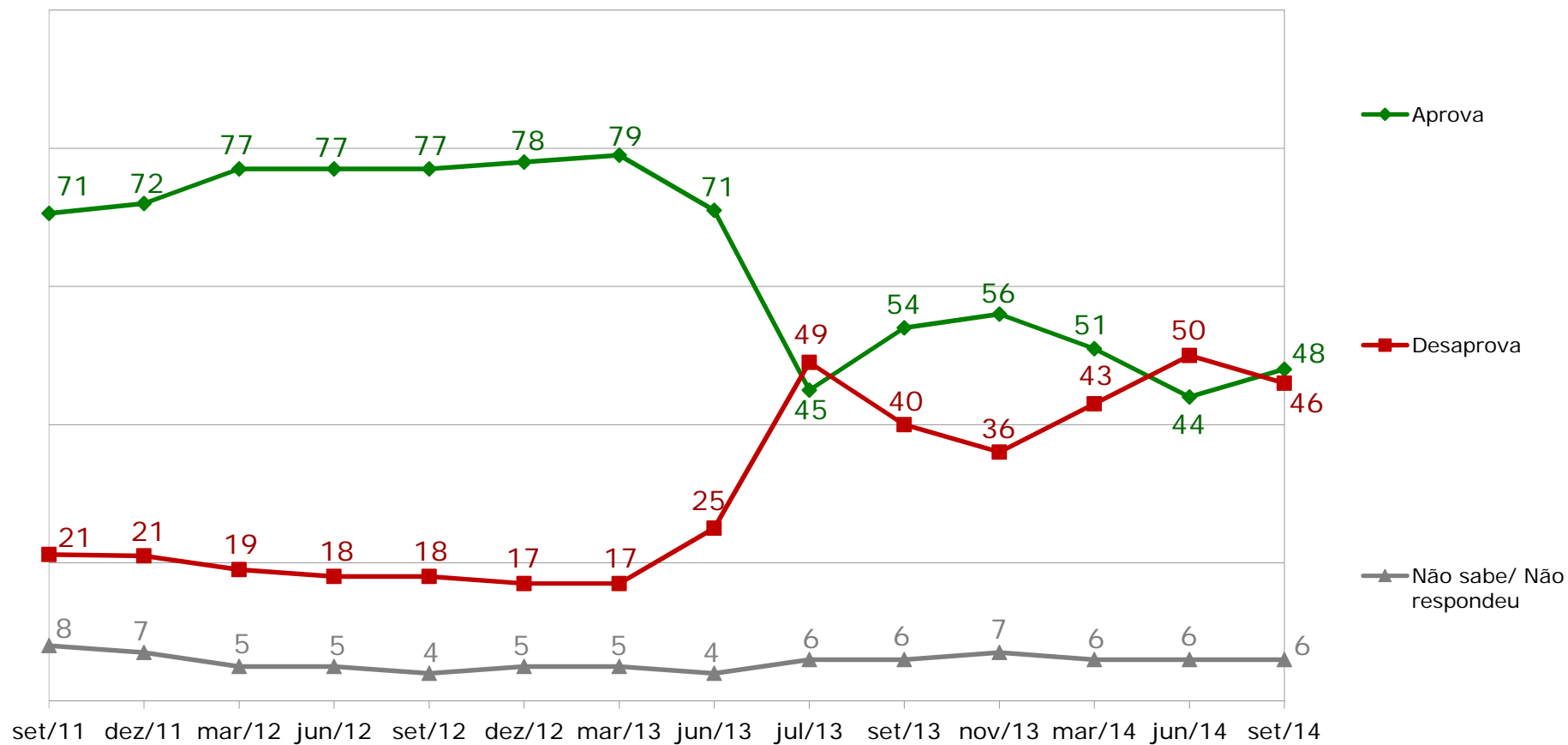
POTENCIAL E REJEIÇÃO DE VOTO DE DILMA ROUSSEFF (%)



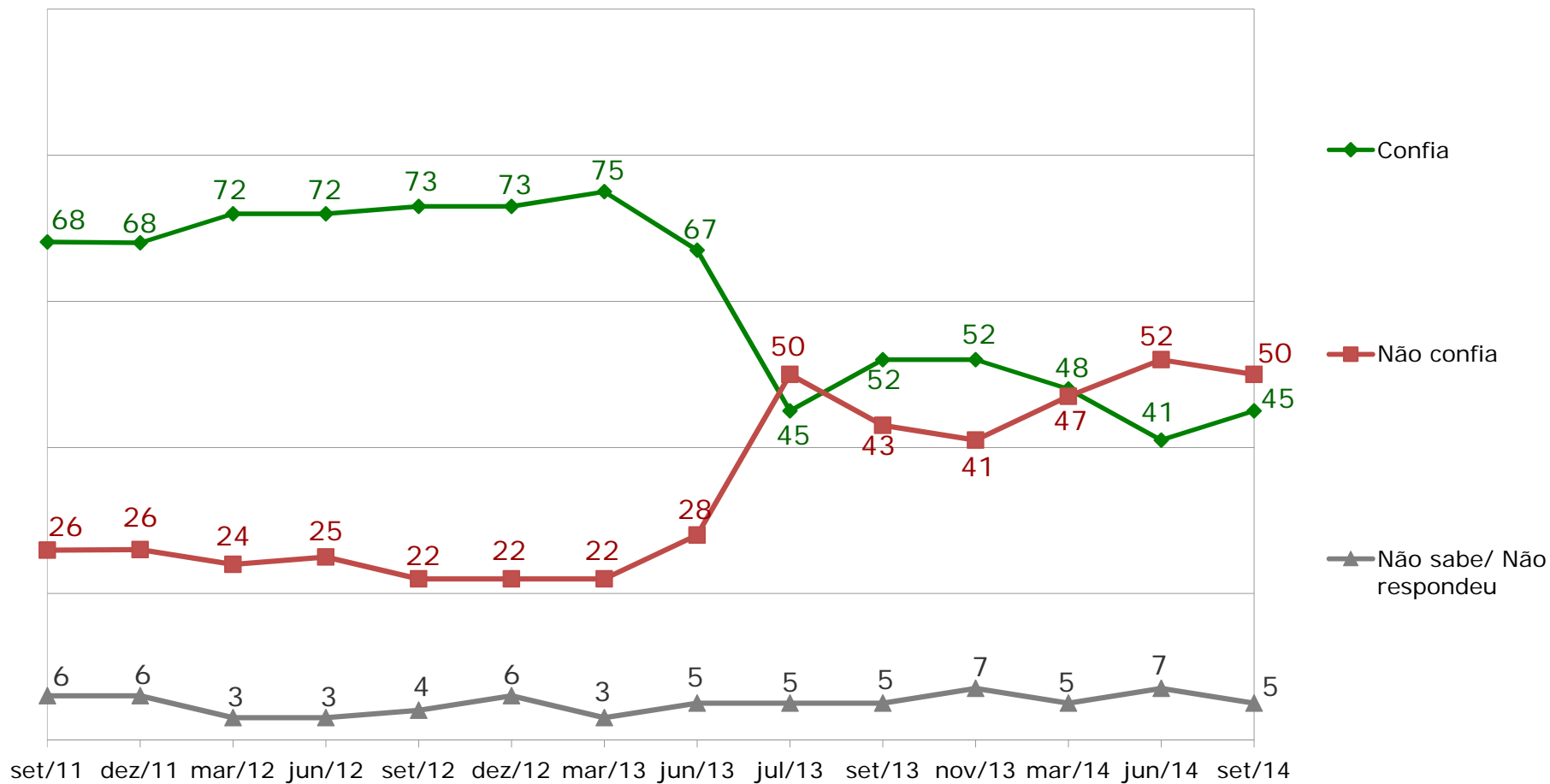
AVALIAÇÃO DA ADMINISTRAÇÃO DA PRESIDENTE DILMA (%)



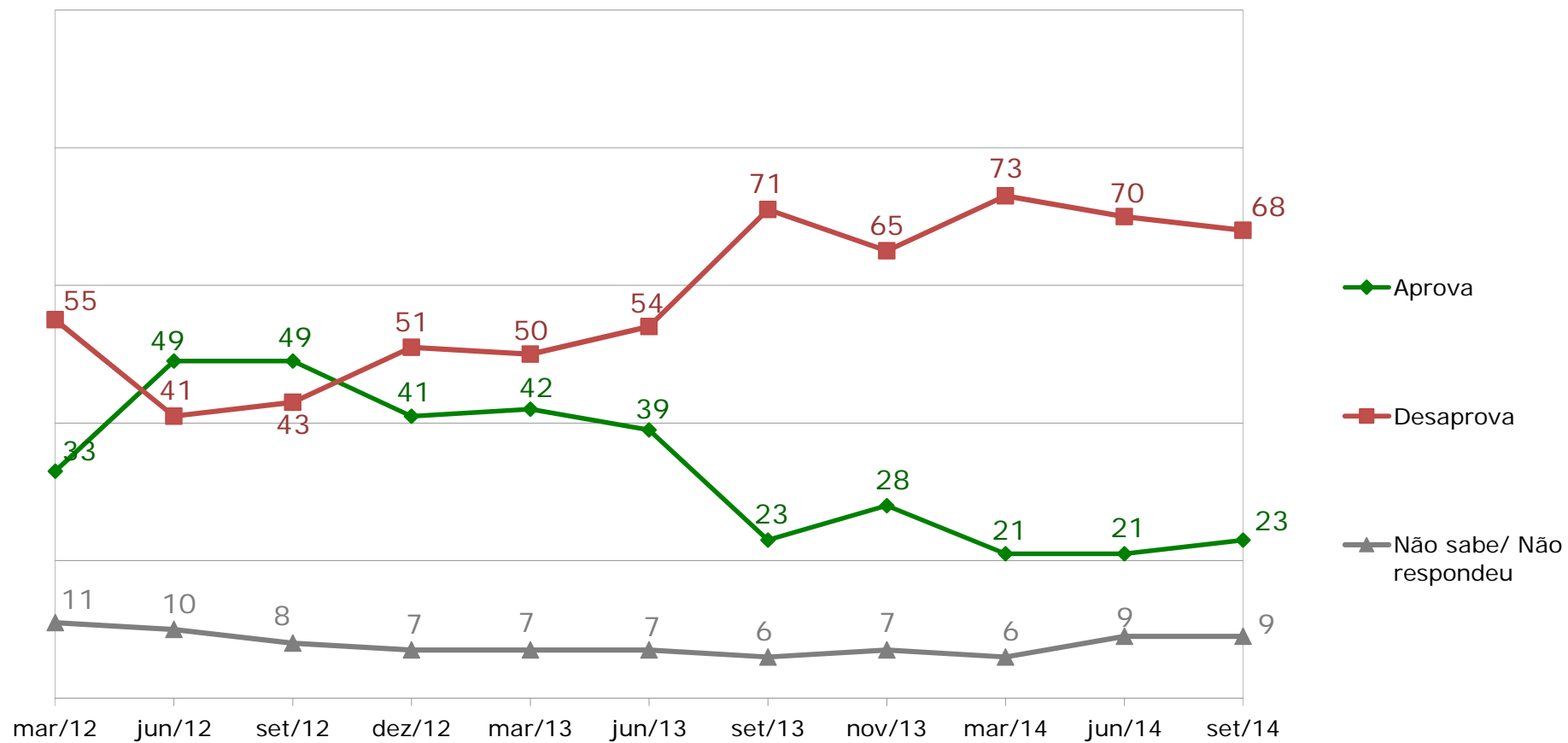
APROVAÇÃO À FORMA DA PRESIDENTE DILMA ADMINISTRAR O PAÍS (%)



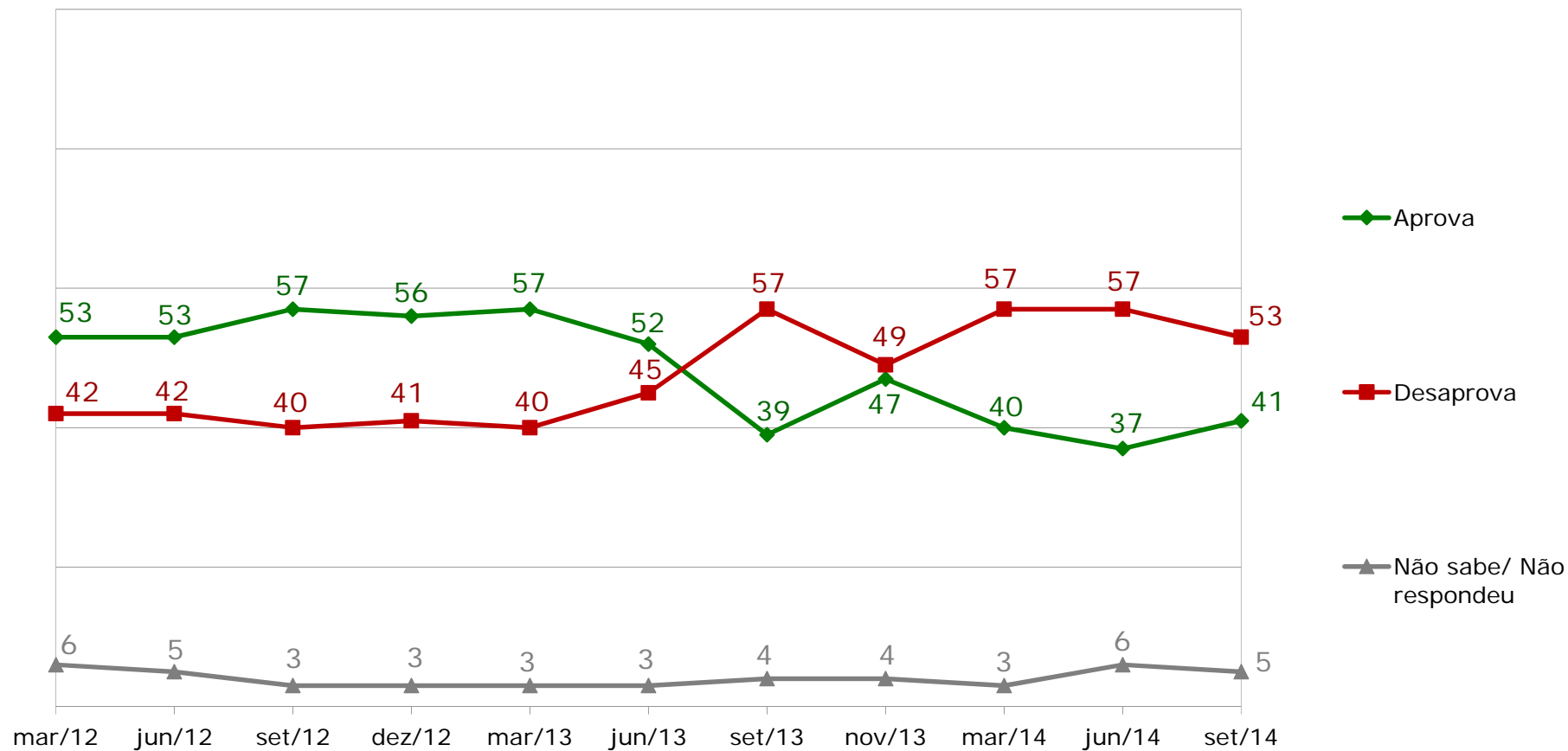
CONFIANÇA NA PRESIDENTE DILMA (%)



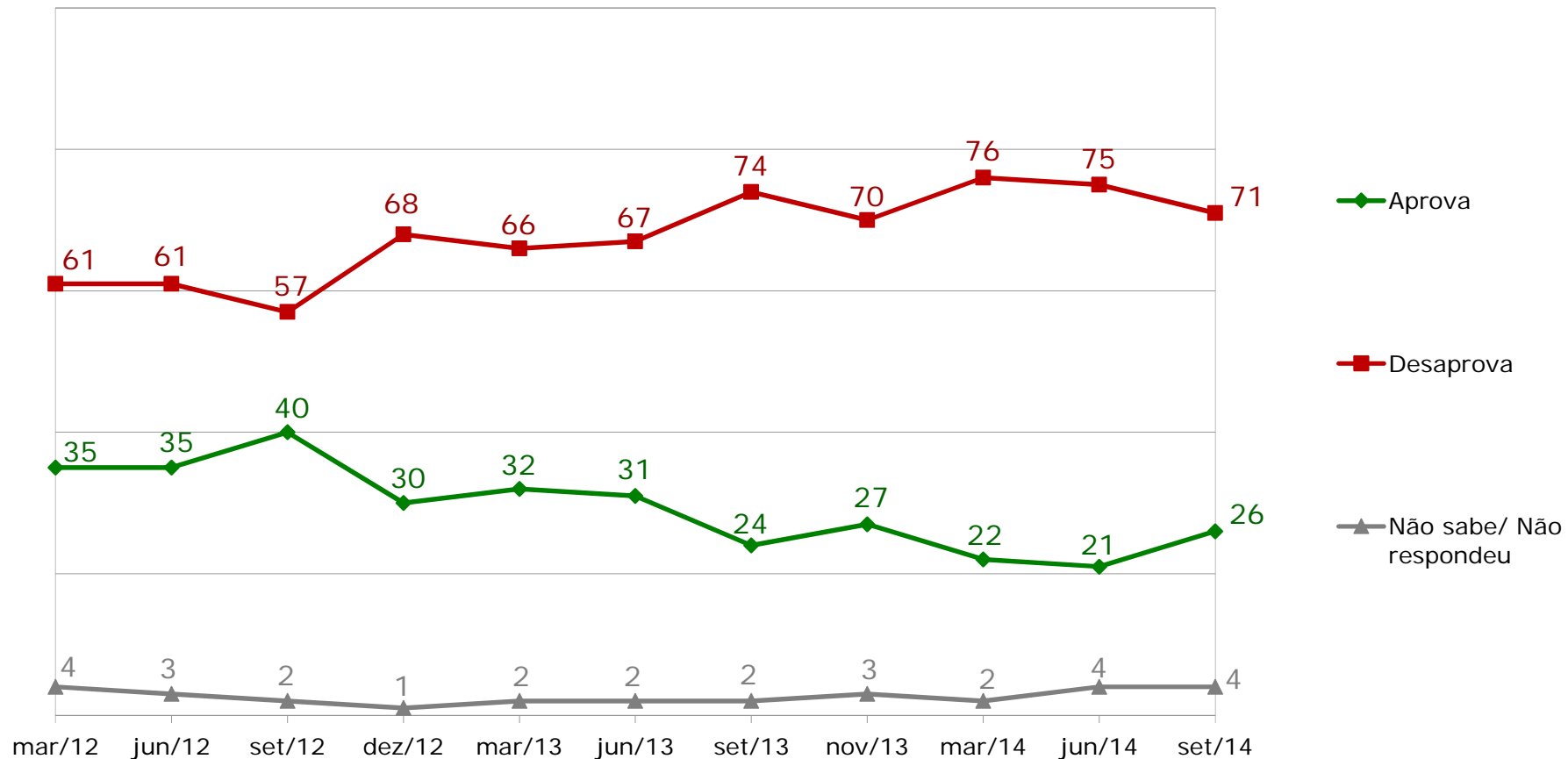
APROVAÇÃO DA ATUAÇÃO DO GOVERNO DA PRESIDENTE DILMA EM RELAÇÃO À TAXA DE JUROS (%)



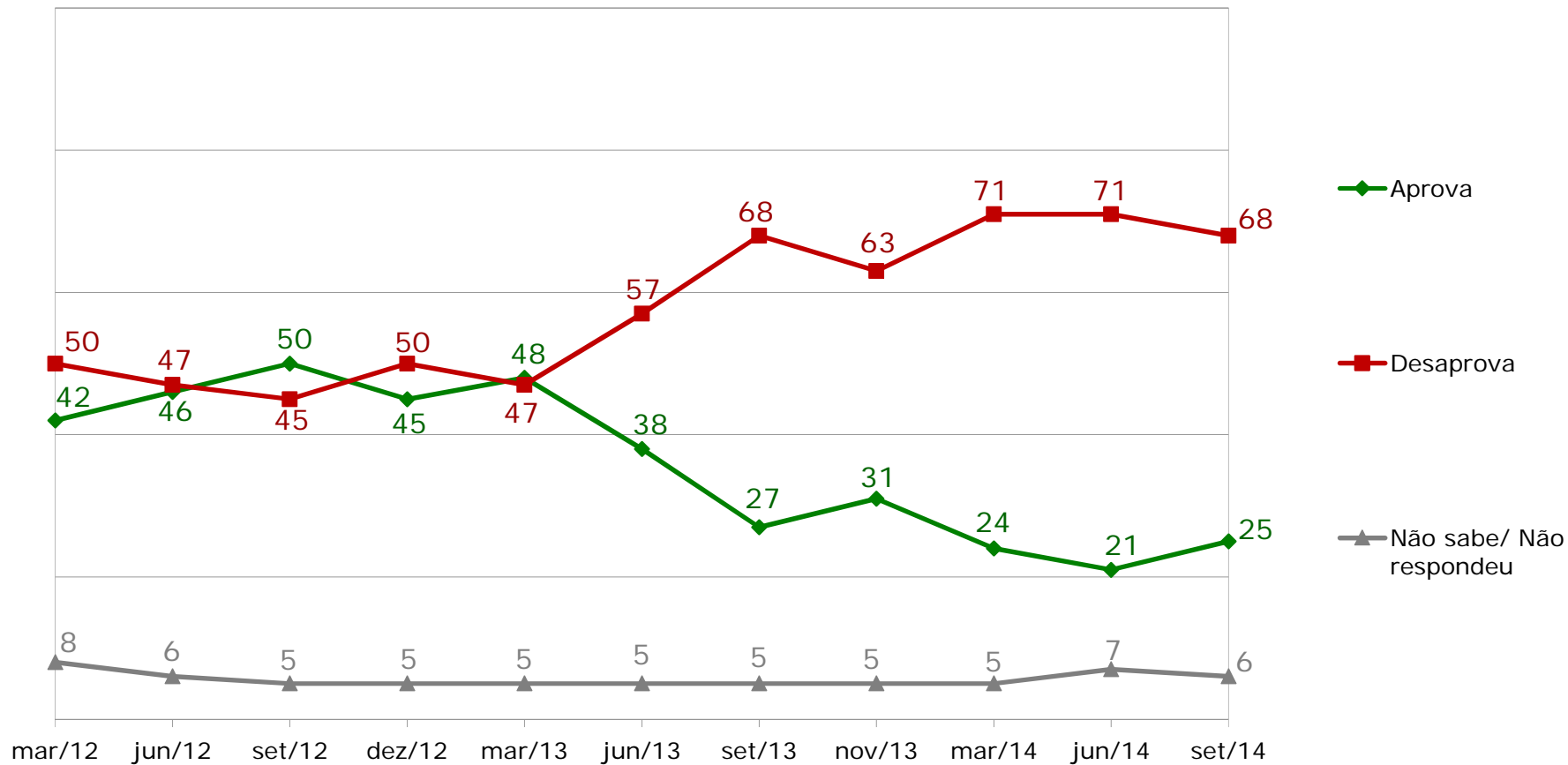
APROVAÇÃO DA ATUAÇÃO DO GOVERNO DA PRESIDENTE DILMA EM RELAÇÃO AO DESEMPREGO (%)



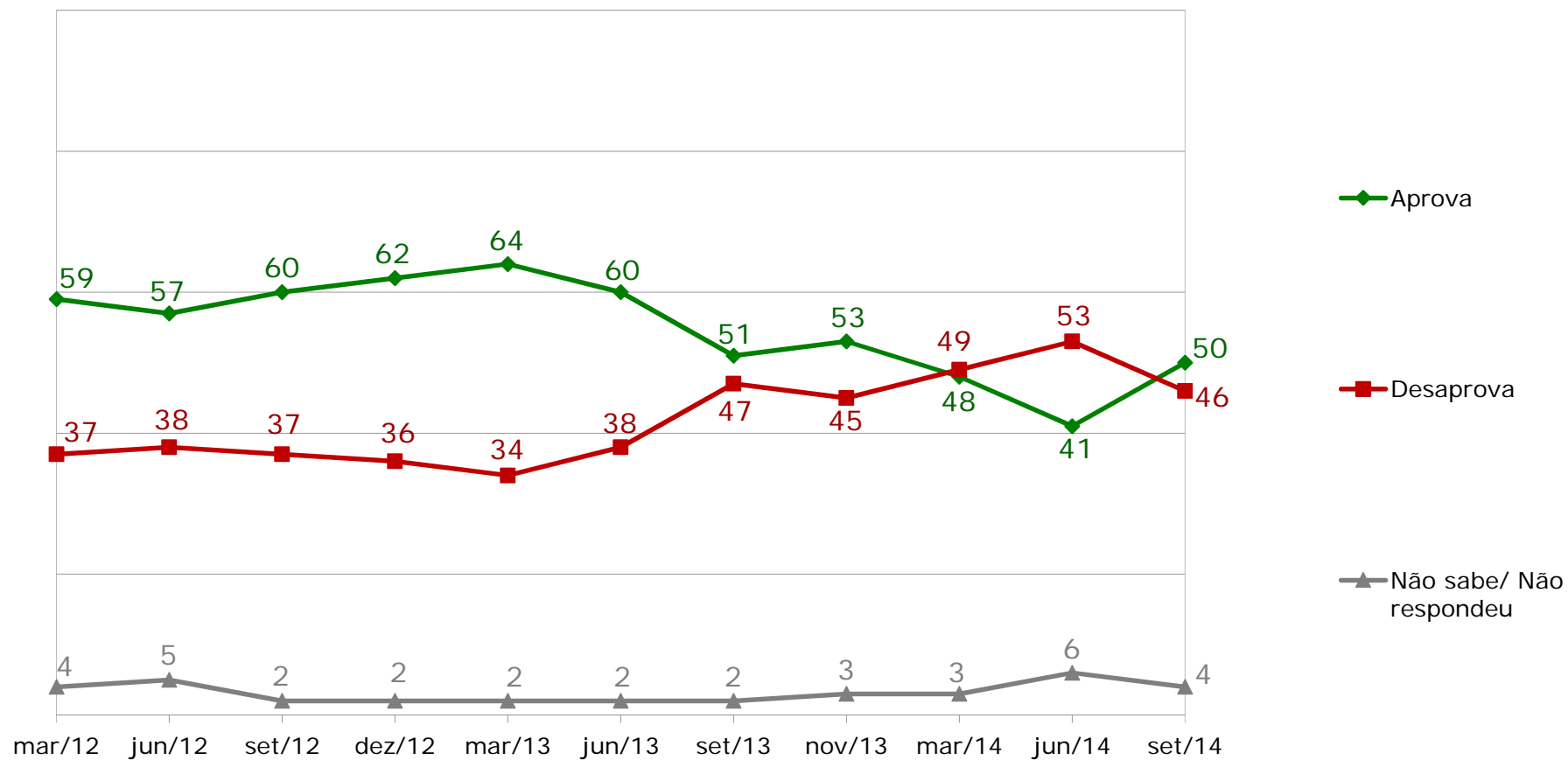
APROVAÇÃO DA ATUAÇÃO DO GOVERNO DA PRESIDENTE DILMA EM RELAÇÃO À SEGURANÇA PÚBLICA (%)



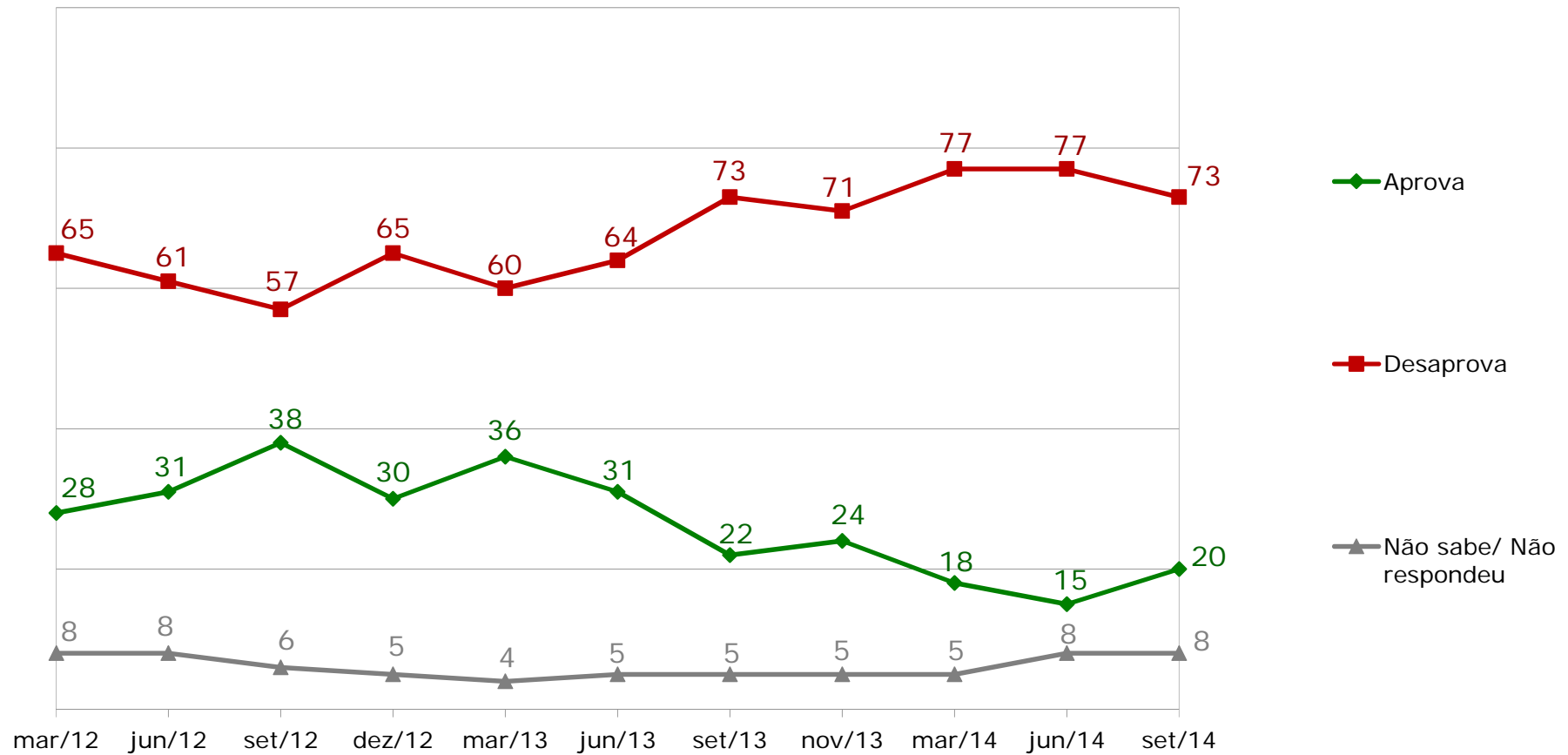
APROVAÇÃO DA ATUAÇÃO DO GOVERNO DA PRESIDENTE DILMA EM RELAÇÃO À INFLAÇÃO (%)



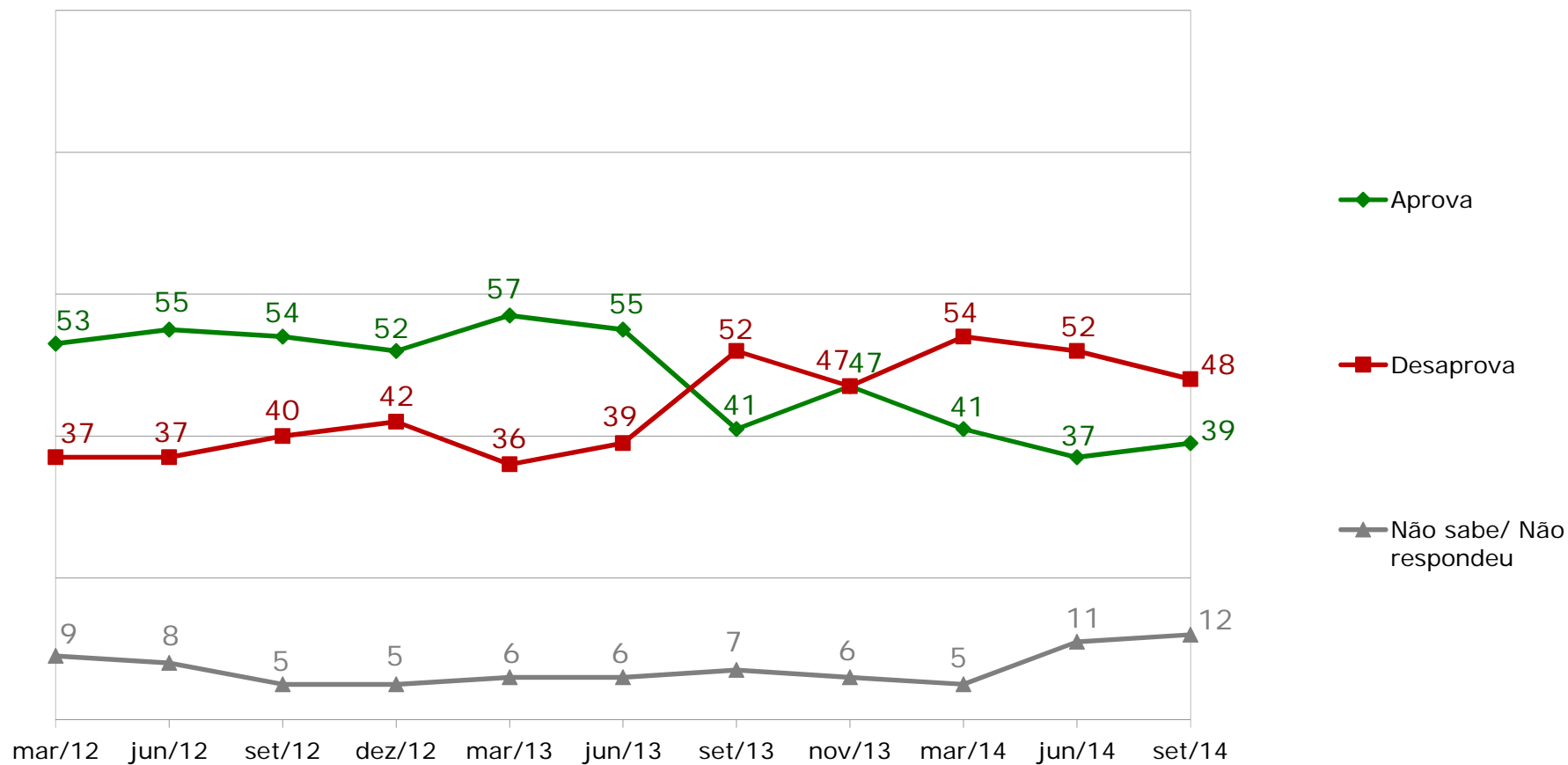
APROVAÇÃO DA ATUAÇÃO DO GOVERNO DA PRESIDENTE DILMA EM RELAÇÃO À FOME E À POBREZA (%)



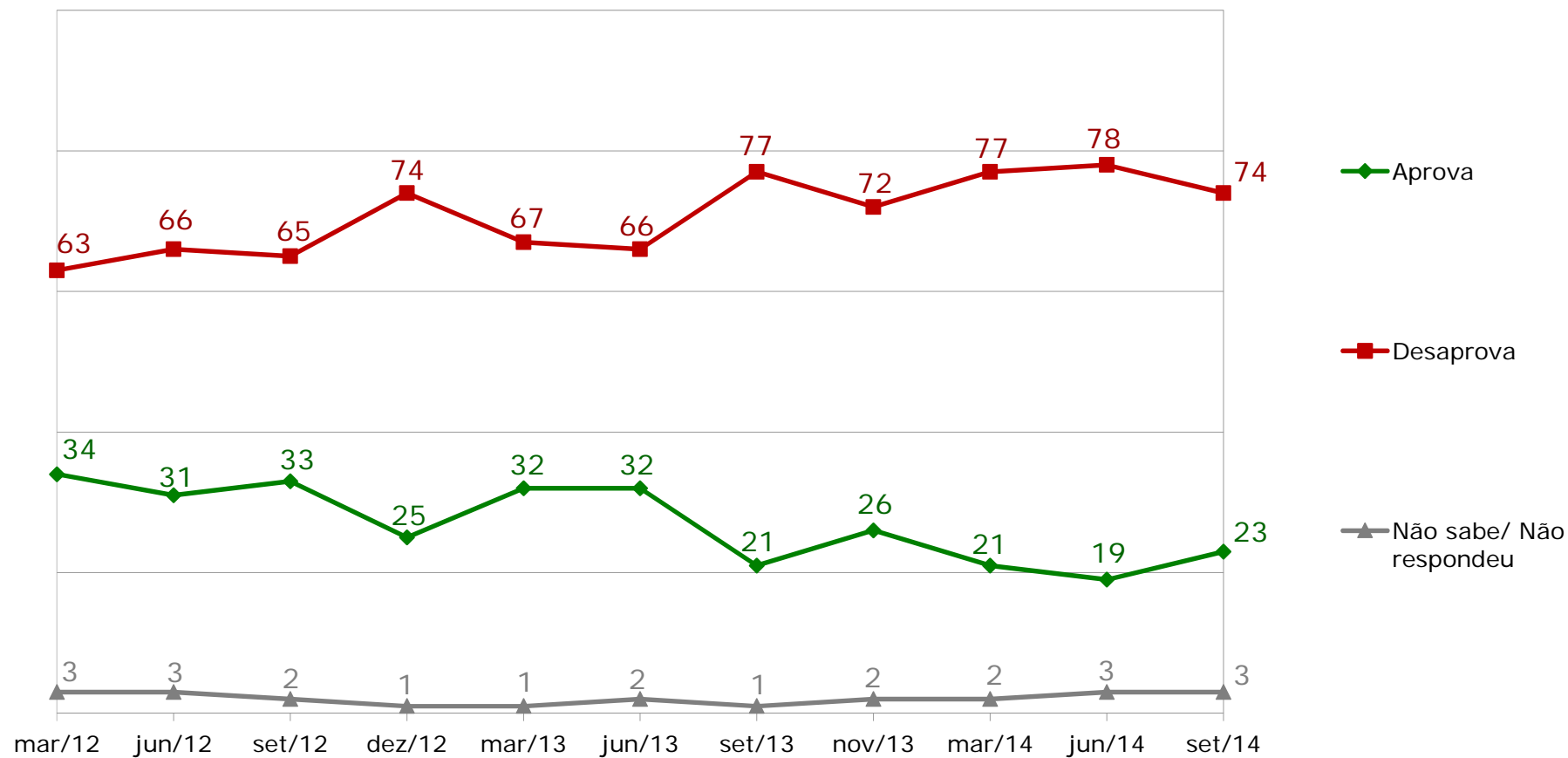
APROVAÇÃO DA ATUAÇÃO DO GOVERNO DA PRESIDENTE DILMA EM RELAÇÃO AOS IMPOSTOS (%)



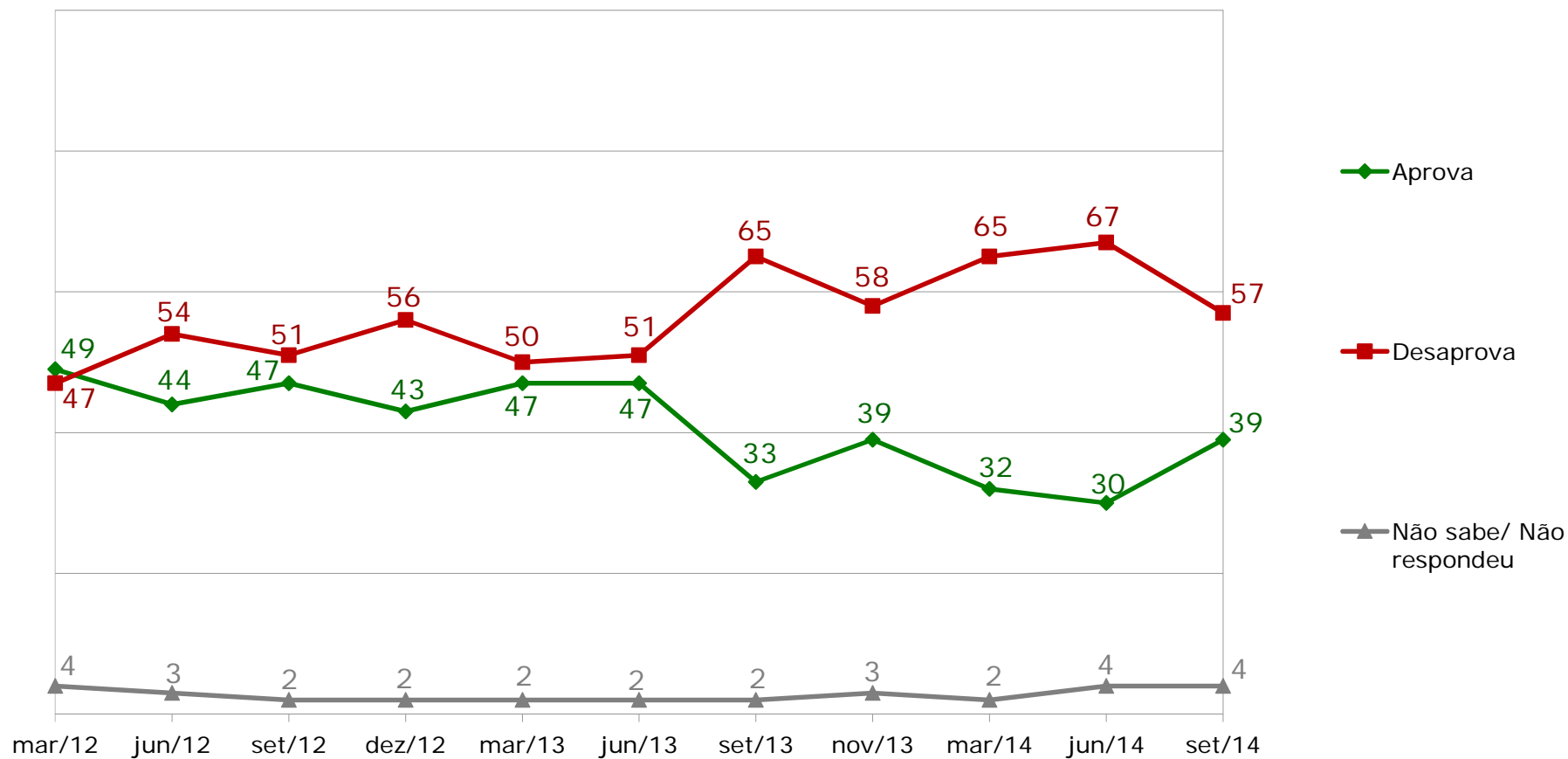
APROVAÇÃO DA ATUAÇÃO DO GOVERNO DA PRESIDENTE DILMA EM RELAÇÃO AO MEIO AMBIENTE (%)



APROVAÇÃO DA ATUAÇÃO DO GOVERNO DA PRESIDENTE DILMA EM RELAÇÃO À SAÚDE (%)



APROVAÇÃO DA ATUAÇÃO DO GOVERNO DA PRESIDENTE DILMA EM RELAÇÃO À EDUCAÇÃO (%)

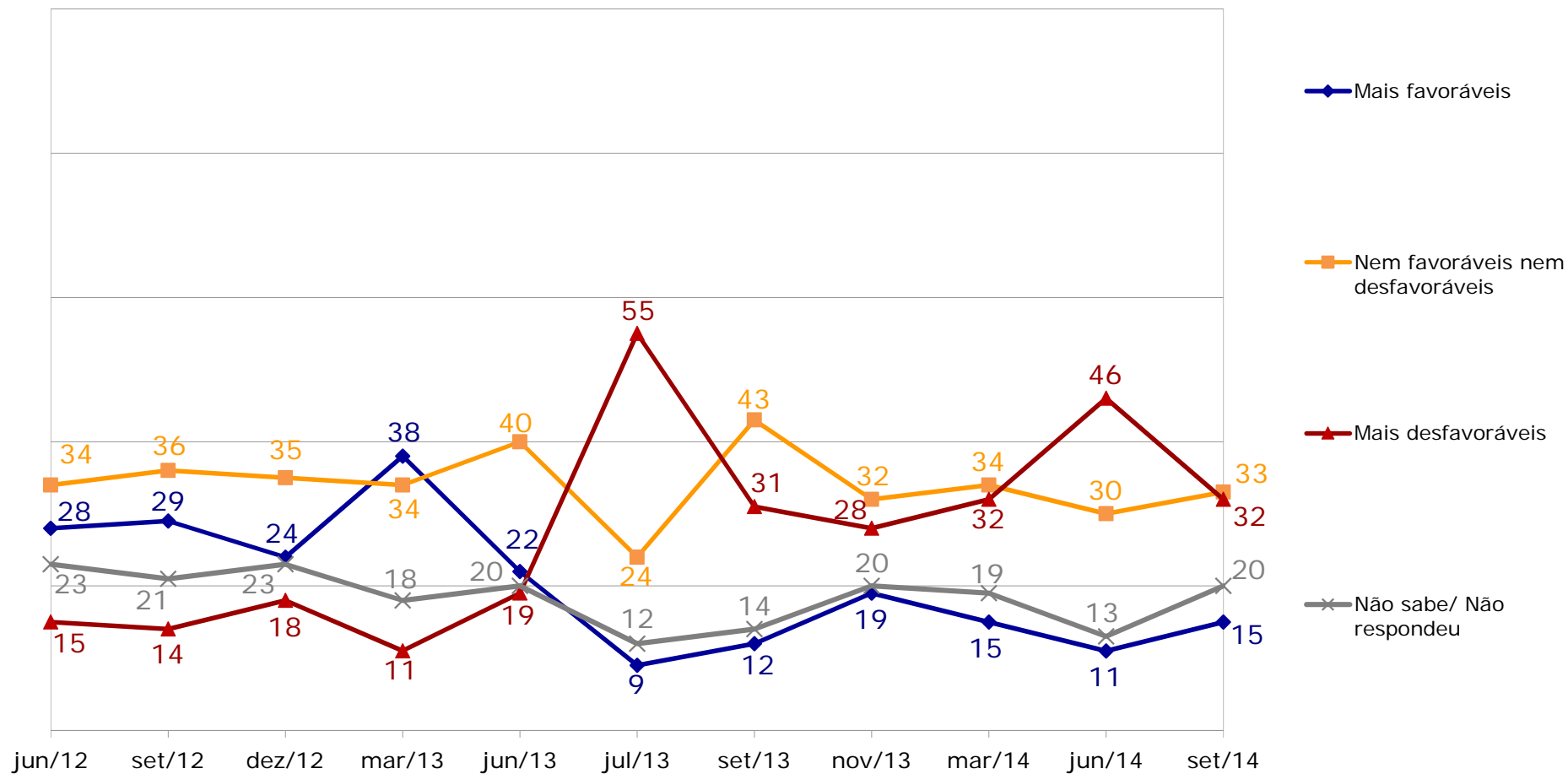


PRINCIPAL PRIORIDADE PARA O PRÓXIMO PRESIDENTE DA REPÚBLICA
(Estimulada - Até três opções)

	%
Melhorar os serviços de saúde	51
Melhorar a qualidade da educação	32
Combater a violência e a criminalidade	27
Aumentar o salário mínimo	26
Reduzir os impostos	25
Controlar a inflação	20
Reduzir os gastos públicos	19
Promover a geração de empregos	19
Combater a corrupção	16
Aumentar o combate às drogas	12
Ampliar os programas de combate à pobreza	10
Ampliar os programas de habitação/ Moradia popular	09
Ampliar os programas sociais, como Bolsa Família, etc.	07
Promover a reforma política	04
Reduzir a burocracia	03
Promover programas de saneamento básico	02
Ampliar as linhas de crédito para pequenos negócios	02
Aumentar investimento em estradas e rodovias	02
Promover mais investimentos em transporte urbano	02
Promover políticas de proteção ao meio ambiente	01
Investir na ampliação da produção de energia	00
Nenhuma destas/ Outras	00
Não sabe/ Não respondeu	02

OPINIÃO SOBRE AS RECENTES NOTÍCIAS DO GOVERNO DA PRESIDENTE DILMA

(%)



PRINCIPAIS NOTÍCIAS SOBRE O GOVERNO DA PRESIDENTE DILMA NA IMPRENSA (Espontânea - Até duas opções)

	%
Notícias sobre a CPI da Petrobras	13
Notícias sobre manifestações contra a corrupção	07
Notícias sobre manifestações pelo Brasil (sem especificar)	06
Notícias sobre ação violenta da polícia durante as manifestações	05
Morte de Eduardo Campos em acidente de avião em Santos	05
Marina Silva dispara nas pesquisas eleitorais/ Marina Silva venceria Dilma no segundo turno	04
Notícias sobre vandalismo/ violência / participantes mascarados durante as manifestações	03
Inflação/ aumento dos preços	03
Notícias sobre Greves pelo Brasil (sem especificar)	02
Viagens da presidente Dilma	02
Marina Silva se torna candidata a presidente	02
Pesquisa de intenção de voto para presidente/ Eleição presidencial irá para segundo turno	02
Queda do PIB/ PIB brasileiro encolhe 0,6 no segundo trimestre / Desaceleração da economia	01
Notícias sobre o Marco Civil da Internet	01
Denúncias envolvendo irregularidades na contratação do avião usado na campanha de Eduardo Campos, que caiu	01
Aumento na conta de luz/ ANEEL autoriza reajuste entre 18 e 34 na conta de luz	01
Falta de água em São Paulo	01
Notícias sobre a área da saúde	01
Notícias sobre a área de educação	01
Outras notícias sobre eleições	07
Notícias sobre programas sociais do Governo Federal	01
Outras notícias sobre economia	01
Outras notícias sobre o governo da Presidente Dilma	02
Outras notícias	01
Nenhuma	14
Não sabe/ Não respondeu	35