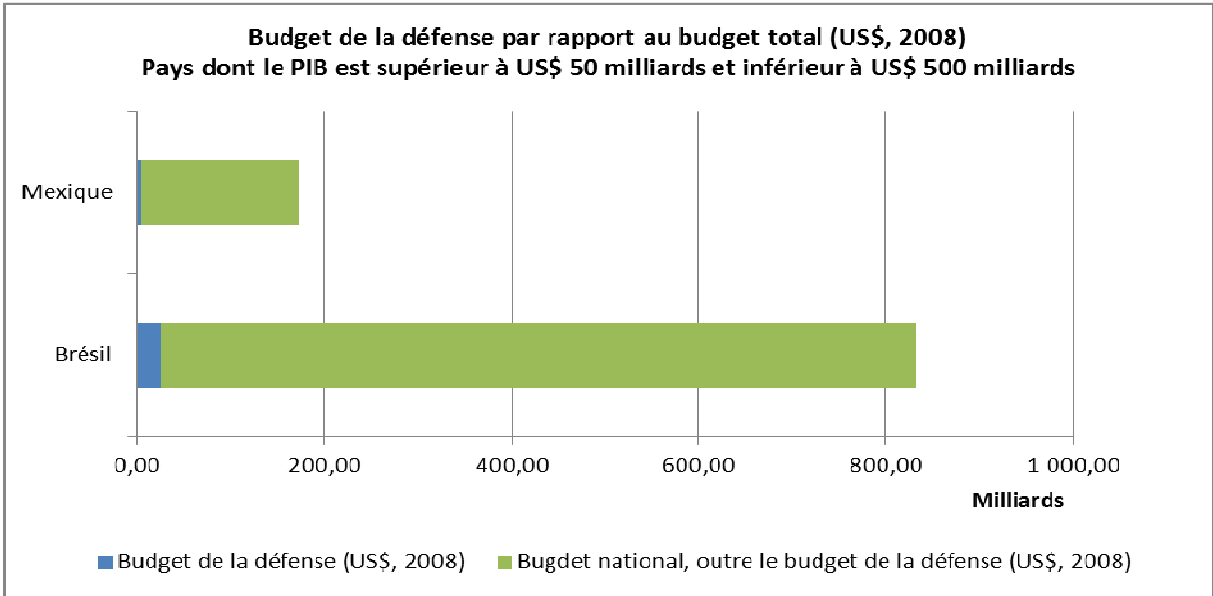
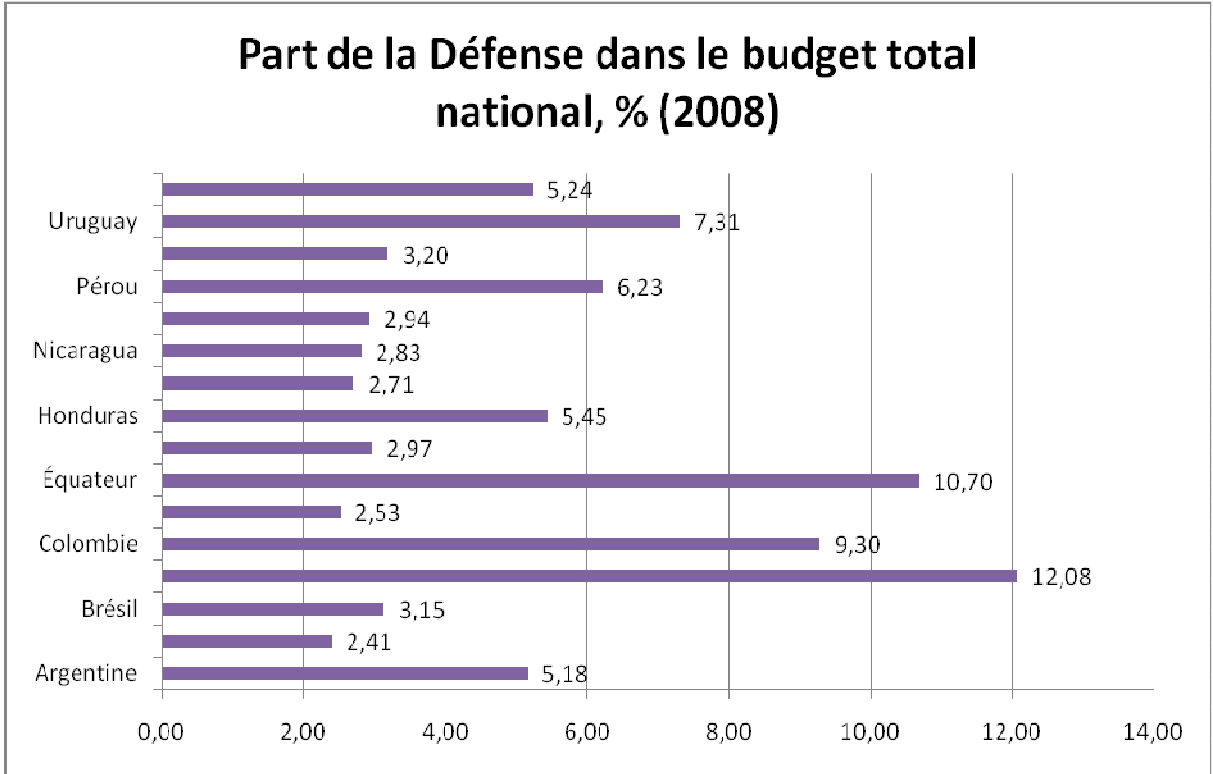
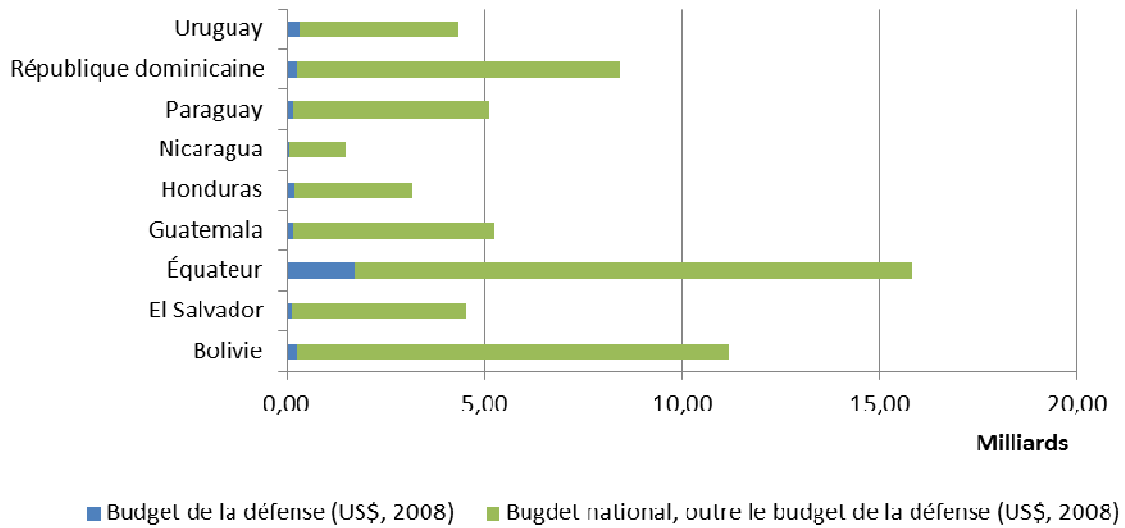


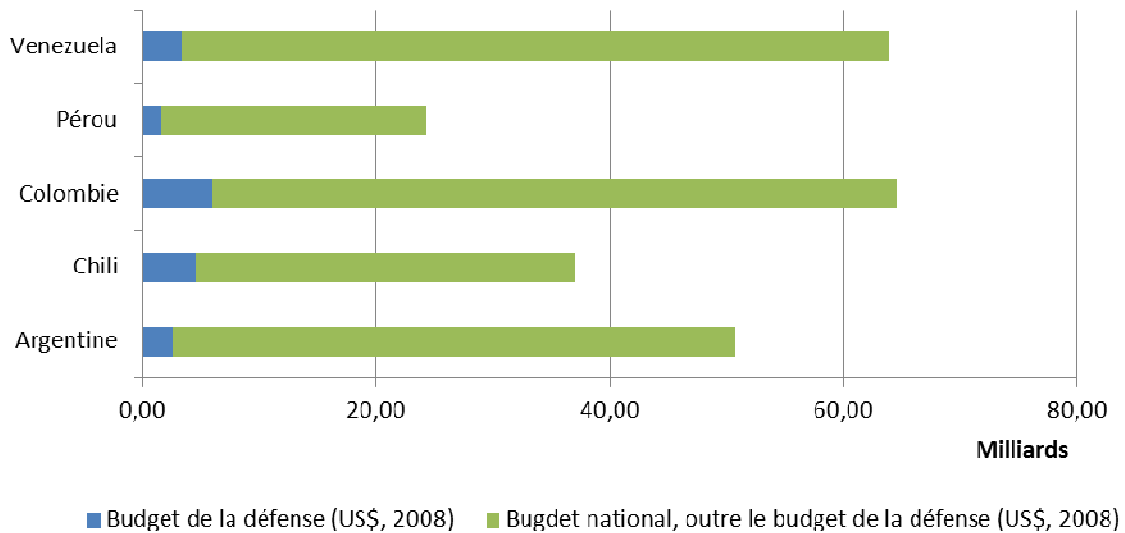
2008 a été une année plutôt marquante en Amérique Latine en termes d'achat d'armement. Si elle s'inscrit dans la continuité de 2007 en termes de volume de transactions militaires, elle est synonyme pour l'armée brésilienne d'une modernisation hors-norme. En effet, le Brésil a contracté avec la France l'achat de son premier sous-marin nucléaire, s'élevant à six milliards d'euros. Il s'agit du premier pays latino-américain à faire l'acquisition d'un équipement nucléaire. Cet achat s'inscrit dans un contexte décrit par beaucoup comme une course à l'armement. Il convient alors de faire le point sur l'état des dépenses militaires en Amérique Latine de l'année 2008.



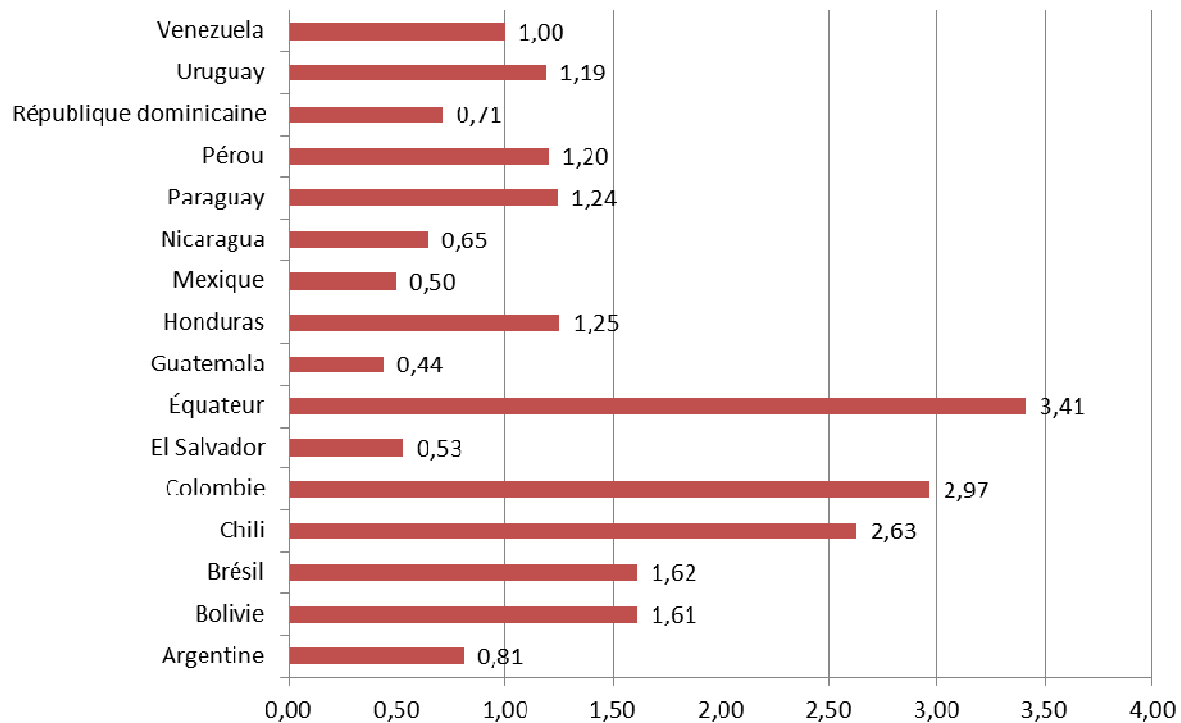
Budget de la défense par rapport au budget total (US\$, 2008)
Pays dont le PIB est inférieur à US\$ 50 milliards



Budget de la défense par rapport au budget total (US\$, 2008)
Pays dont le PIB est supérieur à US\$ 50 milliards et inférieur à US\$ 500 milliards



Part de la Défense dans le PIB, % (2008)



| Pays | Budget de la défense (US\$, 2008) | Budget de l'État en 2008 (US\$) | Part de la Défense dans le budget total national (% , 2008) | PIB (10⁹ US\$) | Part de la défense dans le PIB (% , 2008) |
|-------------------------------|--|--|--|----------------------------------|--|
| Argentine | 2 628 157 098 | 50 781 906 344 | 5,18 | 323,800 | 0,81 |
| Bolivie | 269 537 265 | 11 203 635 538 | 2,41 | 16,699 | 1,61 |
| Brésil | 26 202 709 813 | 832 977 021 070 | 3,15 | 1621,270 | 1,62 |
| Chili | 4 471 052 664 | 37 017 804 099 | 12,08 | 169,919 | 2,63 |
| Colombie | 6 004 957 107 | 64 578 637 852 | 9,30 | 202,437 | 2,97 |
| El Salvador | 115 409 495 | 4 558 300 000 | 2,53 | 21,824 | 0,53 |
| Équateur | 1 691 776 803 | 15 817 954 065 | 10,70 | 49,597 | 3,41 |
| Guatemala | 156 210 263 | 5 251 290 771 | 2,97 | 35,729 | 0,44 |
| Honduras | 172 757 982 | 3 167 154 298 | 5,45 | 13,779 | 1,25 |
| Mexique | 4 706 150 462 | 173 350 821 168 | 2,71 | 949,576 | 0,50 |
| Nicaragua | 42 191 833 | 1 492 080 617 | 2,83 | 6,523 | 0,65 |
| Paraguay | 149 945 906 | 5 097 997 863 | 2,94 | 12,076 | 1,24 |
| Pérou | 1 515 727 130 | 24 332 118 765 | 6,23 | 125,828 | 1,20 |
| République dominicaine | 269 120 373 | 8 416 481 414 | 3,20 | 37,698 | 0,71 |
| Uruguay | 316 844 107 | 4 331 809 675 | 7,31 | 26,607 | 1,19 |
| Venezuela | 3 351 756 259 | 63 984 953 854 | 5,24 | 334,726 | 1,00 |

[REDSAL](#)

[World Economic Outlook Database, FMI](#)