

CORONAVIRUS SUIVI DE L'OPINION EN FRANCE

Vos contacts IPSOS (France)

Federico Vacas

federico.vacas@ipsos.com

Laurène Boisson

laurene.boisson@ipsos.com


SciencesPo
CEVIPOF

sopra  steria

GAME CHANGERS



Fiche technique



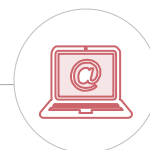
ÉCHANTILLON

1010 personnes, constituant un échantillon représentatif de la population française âgée de 18 ans et plus.



DATES DE TERRAIN

Enquête réalisée du 16 au 17 mars 2020.
La moitié de l'échantillon a été interrogée avant l'allocution télévisée d'E. Macron lundi 16 au soir, l'autre moitié après.



METHODE

Échantillon interrogé on-line via l'Access Panel d'Ipsos.

Méthode des quotas :
sexe, âge, profession de la personne de référence du foyer, région, catégorie d'agglomération.

Enquête réalisée pour **SciencesPo**
EVIPPOF

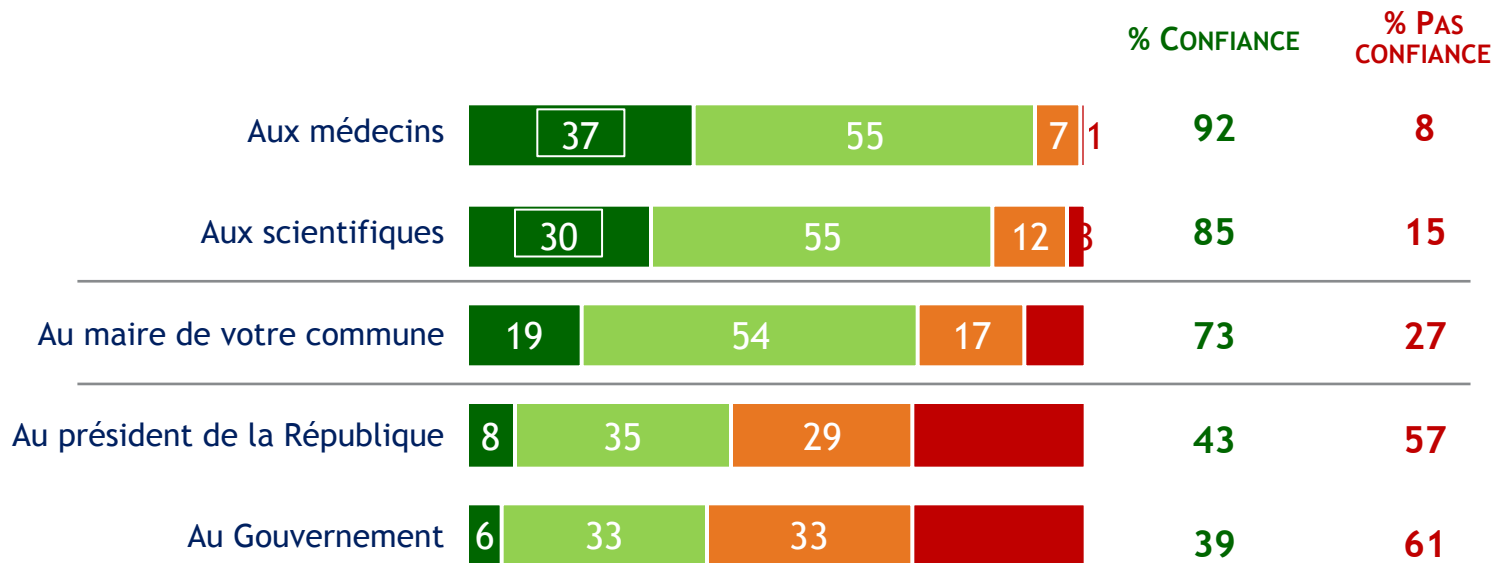


Ce rapport a été élaboré dans le respect de la norme internationale ISO 20252 « Etudes de marché, études sociales et d'opinion ». *Ce rapport a été relu par Federico Vacas, Directeur adjoint de Département (Ipsos Public Affairs).*

RÉSULTATS DE L'ENQUÊTE

La confiance accordée à différents acteurs

Question : « Quelle confiance accordez-vous ? »



TOUT À FAIT CONFIANCE

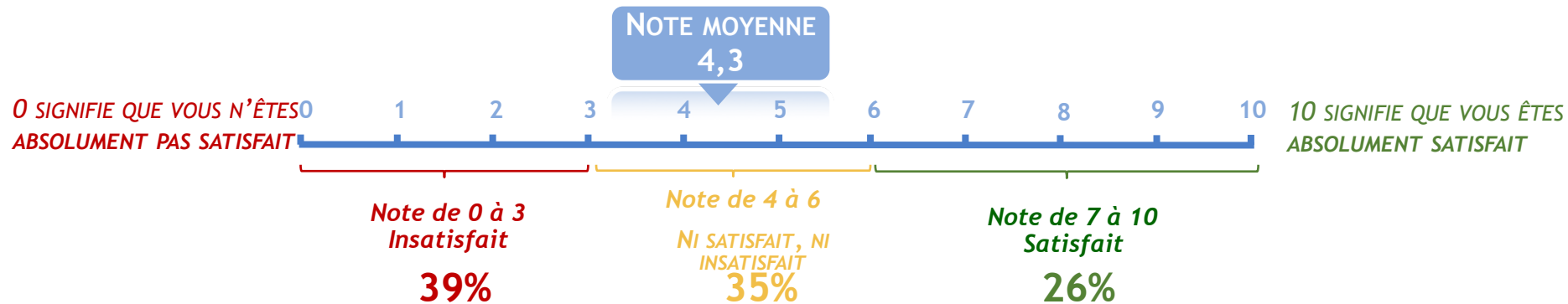
PLUTÔT CONFIANCE

PLUTÔT PAS CONFIANCE

PAS DU TOUT CONFIANCE

La satisfaction à l'égard de l'action d'Emmanuel Macron

Question : « D'une manière générale, êtes-vous satisfait(e) ou pas de l'action du président de la République Emmanuel Macron ? »



Rappels Juin 2019 (Enquête Démocratie Régionale pour le Cevipof)

3,6

INSATISFAIT – 0 À 3
49%

NI SATISFAIT, NI INSATISFAIT –
4 À 6
32%

SATISFAIT – 7 À 10
19%

 **BASE : ENSEMBLE**

La satisfaction à l'égard de l'action d'Emmanuel Macron -

Question : « D'une manière générale, êtes-vous satisfait(e) ou pas de l'action du président de la République Emmanuel Macron ? »

		NOTE DE 0 À 10			NOTE MOYENNE
		(0 À 3)	(4 À 6)	(7 À 10)	
SELON LA SYMPATHIE POLITIQUE	ENSEMBLE	39	35	26	4,3
	 La France Insoumise	67	27	6	2,4
	 Parti Socialiste	38	45	17	4,1
	 Europe Écologie Les Verts	46	39	15	3,9
	 La République En Marche !	2	20	78	7,6
	 Les Républicains	33	39	28	4,6
	 Rassemblement National (ex Front National)	68	23	9	2,5
SELON DATE DE RÉPONSE PAR RAPPORT À L'INTERVENTION D'EMMANUEL MACRON	AVANT intervention d'Emmanuel Macron	41	34	25	4,2
	APRES intervention d'Emmanuel Macron	36	37	27	4,5

BASE : ENSEMBLE

L'impact du coronavirus sur l'abstention aux élections

Question : « Quand avez-vous décidé de ne pas participer aux élections municipales ? »



BASE : AUX ABSTENTIONNISTES

L'impact du coronavirus sur l'abstention (suite)

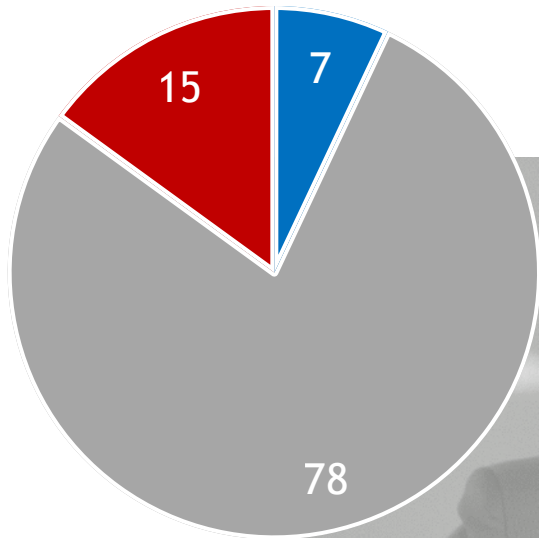
Question : « Quelles sont les trois raisons principales pour lesquelles vous n'êtes pas allé voter lors du premier tour des élections municipales ? »



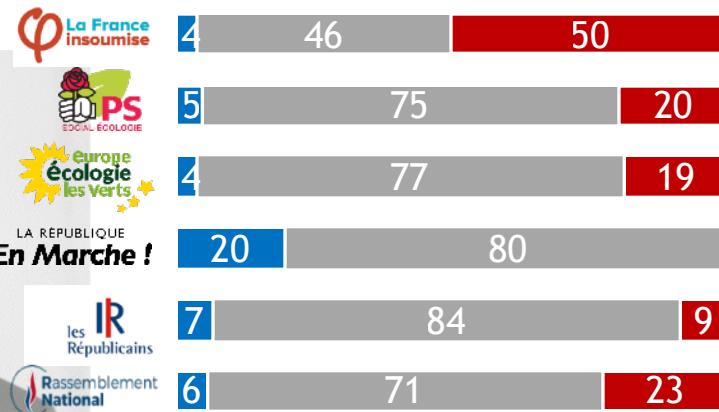
BASE : AUX ABSTENTIONNISTES

Vote de soutien ou d'opposition envers l'exécutif

Question : « Par votre vote au premier tour des élections municipales, vous avez exprimé : »



SELON LA PROXIMITÉ POLITIQUE...



VOTRE SOUTIEN À EMMANUEL MACRON ET AU GOUVERNEMENT

NI L'UN NI L'AUTRE







VOTRE OPPOSITION À EMMANUEL MACRON ET AU GOUVERNEMENT



BASE : AUX VOTANTS

Sentiments éprouvés face à la situation liée au coronavirus







- Question : « Quand vous pensez à la situation liée au coronavirus (N-Covid19) en France, pouvez-vous dire sur une échelle de 0 à 10 où 0 signifie « pas du tout » et 10 « Enormément » si vous éprouvez... ? »

	NOTE DE 0 A 10				NOTE MOYENNE						NOTE MOYENNE	
	(0 à 3)	(4 à 6)	(7 à 10)	NOTE MOY.	SELON LA PROXIMITÉ POLITIQUE						DATE DE RÉPONSE PAR RAPPORT A L'INTERVENTION D'EMMANUEL MACRON	
											AVANT INTERVENTION	APRES INTERVENTION
DE LA PEUR	17	38	45	5,9	6,1	6,0	5,5	5,5	6,1	6,0	6,1	5,7
DE L'ESPOIR	21	45	34	5,4	4,8	5,3	5,1	6,4	5,6	4,9	5,3	5,5
DE LA COLÈRE	32	28	40	5,3	4,3	5,3	5,3	3,6	5,4	7,0	5,4	5,1

Sentiments à l'égard de la manière dont l'exécutif gère le N-

Covid19

Question : « Quand vous pensez à la manière dont le président de la République et son Gouvernement se sont occupés du coronavirus (N-Covid19), pouvez-vous dire sur une échelle de 0 à 10, où 0 signifie « pas du tout » et 10 « Enormément », si vous éprouvez... ? »

	NOTE DE 0 A 10				NOTE MOYENNE						NOTE MOYENNE	
	(0 à 3)	(4 à 6)	(7 à 10)	NOTE MOY.	SELON LA PROXIMITÉ POLITIQUE						DATE DE RÉPONSE PAR RAPPORT A L'INTERVENTION D'EMMANUEL MACRON	
					 La France insoumise	 PS	 Europe Écologie Les Verts	 LA RÉPUBLIQUE En Marche !	 les Républicains	 Rassemblement National	AVANT INTERVENTION	APRES INTERVENTION
DE LA PEUR	20	42	38	5,6	5,7	5,7	5,2	4,5	5,7	6,2	5,8	5,4
DE L'ESPOIR	26	44	30	5,0	4,3	5,1	4,7	6,7	5,4	3,9	4,7	5,2
DE LA COLÈRE	33	30	37	5,1	5,2	4,9	5,1	2,8	5,0	7,2	5,4	4,8

 BASE : ENSEMBLE

L'inquiétude des Français sur les conséquences de

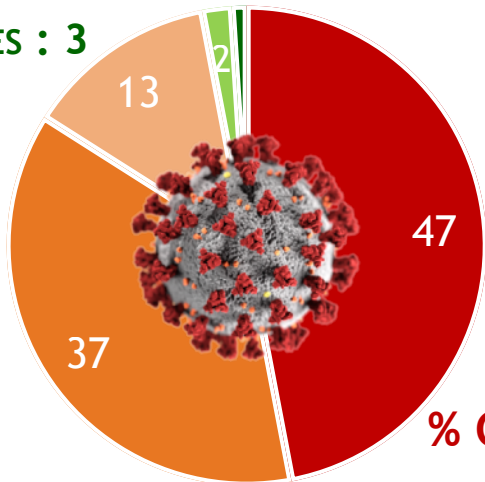
Question : « Diriez-vous que les conséquences de l'épidémie de coronavirus sur la santé en France sont aujourd'hui... ? »

SELON DATE DE RÉPONSE...

% « GRAVES »

... SUR LA SANTÉ

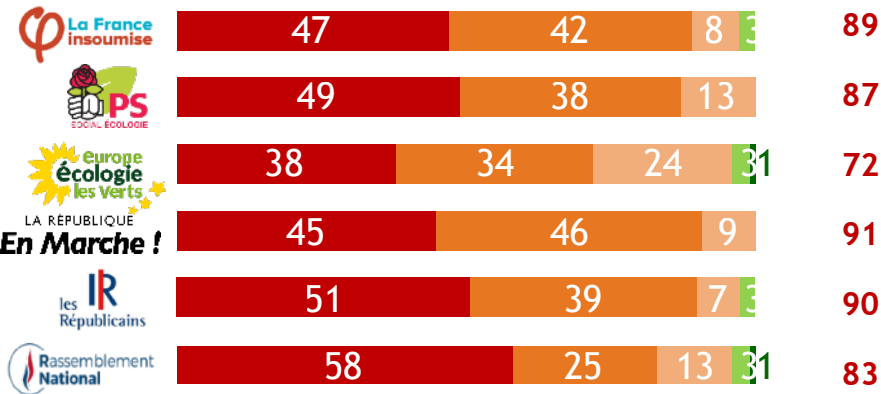
% PAS GRAVES : 3



% GRAVES : 84



SELON LA PROXIMITÉ POLITIQUE...



TRÈS GRAVES

PLUTÔT GRAVES

MOYENNEMENT GRAVES

PEU GRAVES

PAS DU TOUT GRAVES

BASE : ENSEMBLE

L'inquiétude des Français sur les conséquences de

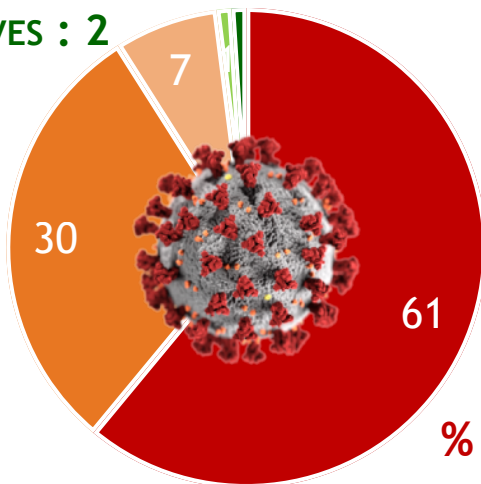
Question : « Diriez-vous que les conséquences de l'épidémie de coronavirus pour l'économie en France sont aujourd'hui... ? »

SELON DATE DE RÉPONSE...

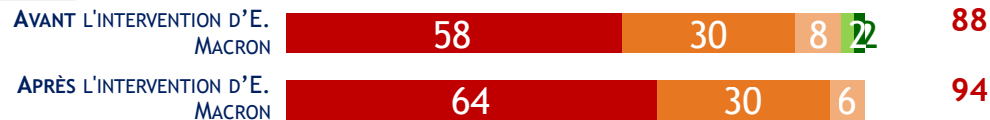
% « GRAVES »

... POUR L'ÉCONOMIE FRANÇAISE

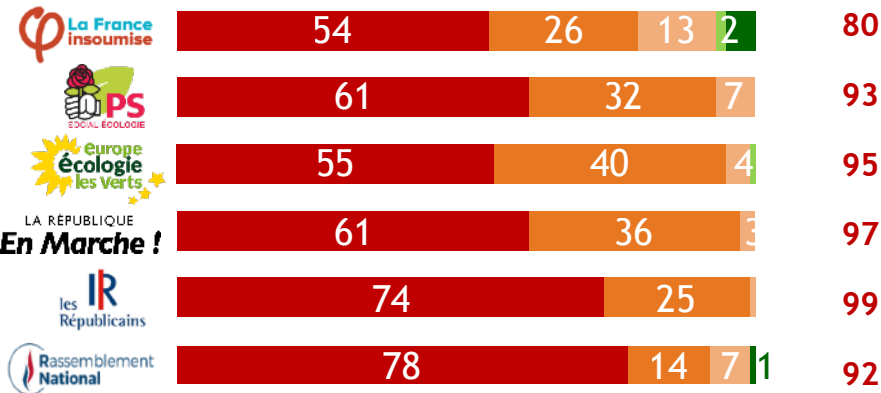
% PAS GRAVES : 2



% GRAVES : 91



SELON LA PROXIMITÉ POLITIQUE...



TRÈS GRAVES

PLUTÔT GRAVES

MOYENNEMENT GRAVES

PEU GRAVES

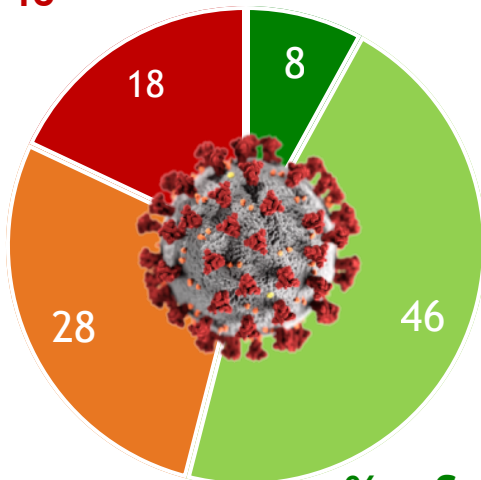
PAS DU TOUT GRAVES

BASE : ENSEMBLE

L'opinion des Français sur la gestion du dossier par le

Question : « D'une manière générale, êtes-vous satisfait de la manière dont le Gouvernement gère le dossier du coronavirus ? »

**% « PAS SATISFAIT » :
46**

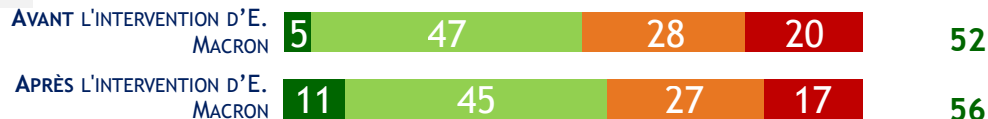


% « SATISFAIT » : 54

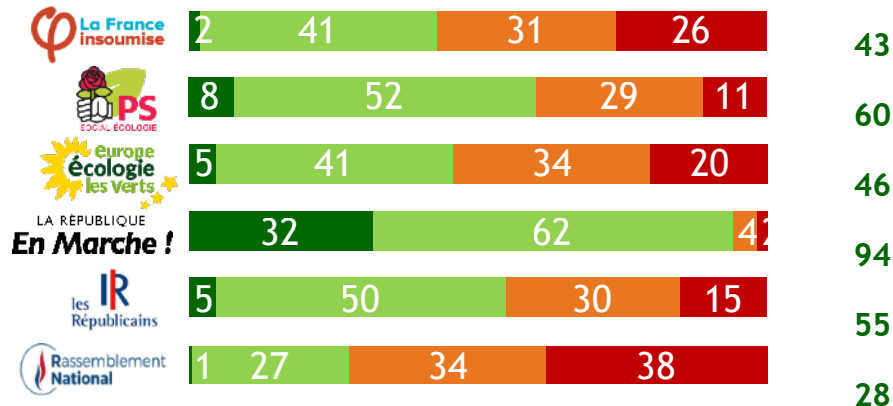
SELON DATE DE RÉPONSE...

%

« SATISFAIT »



SELON LA PROXIMITÉ POLITIQUE...



TOUT À FAIT SATISFAIT

PLUTÔT SATISFAIT

PLUTÔT PAS SATISFAIT

PAS DU TOUT SATISFAIT

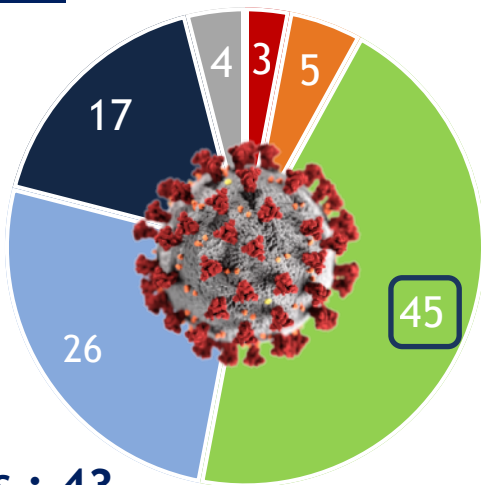
BASE : ENSEMBLE

L'opinion à l'égard des mesures mises en place par

Question : « Selon vous, les mesures prises par le président de la République et son Gouvernement pour protéger la santé des Français sont... ? »

... LA SANTÉ

% EXAGÉRÉES : 8



% INSUFFISANTES : 43

VRAIMENT EXAGÉRÉES

UN PEU EXAGÉRÉES

NI INSUFFISANTES, NI EXAGÉRÉES

PLUTÔT INSUFFISANTES

VRAIMENT INSUFFISANTES

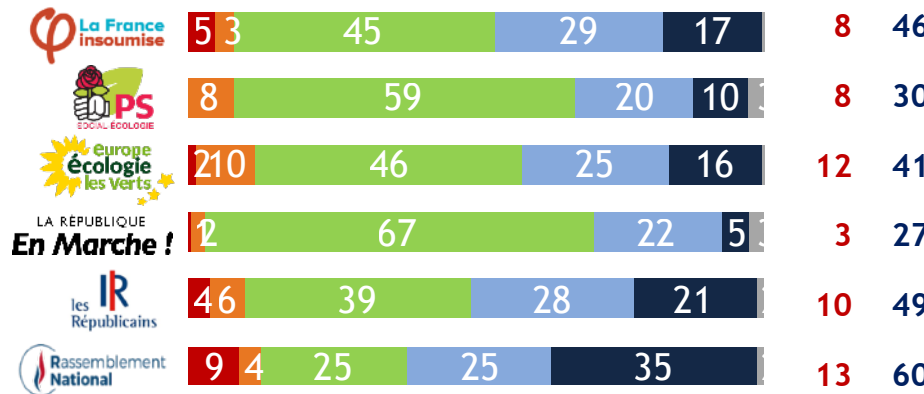
JE NE SAIS PAS

SELON DATE DE RÉPONSE...

EXAG.INSUF.



SELON LA PROXIMITÉ POLITIQUE...



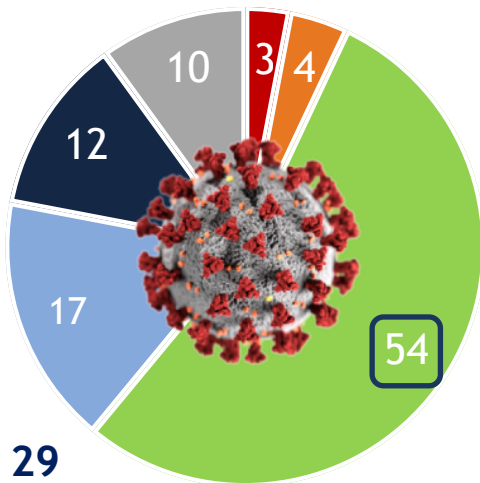
BASE : ENSEMBLE

L'opinion à l'égard des mesures mises en place par l'exécutif sur...

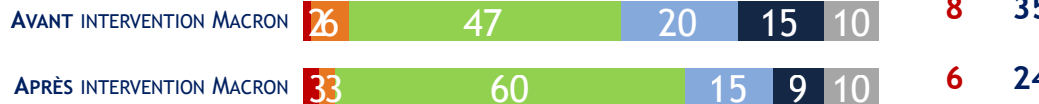
sont... ? >>

... L'ÉCONOMIE FRANÇAISE

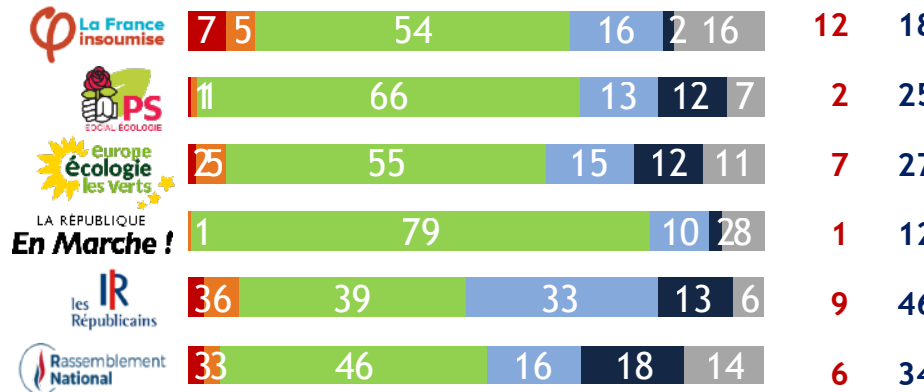
% EXAGÉRÉES : 7



% INSUFFISANTES : 29



SELON LA PROXIMITÉ POLITIQUE...



VRAIMENT EXAGÉRÉES

UN PEU EXAGÉRÉES

NI INSUFFISANTES, NI EXAGÉRÉES

PLUTÔT INSUFFISANTES

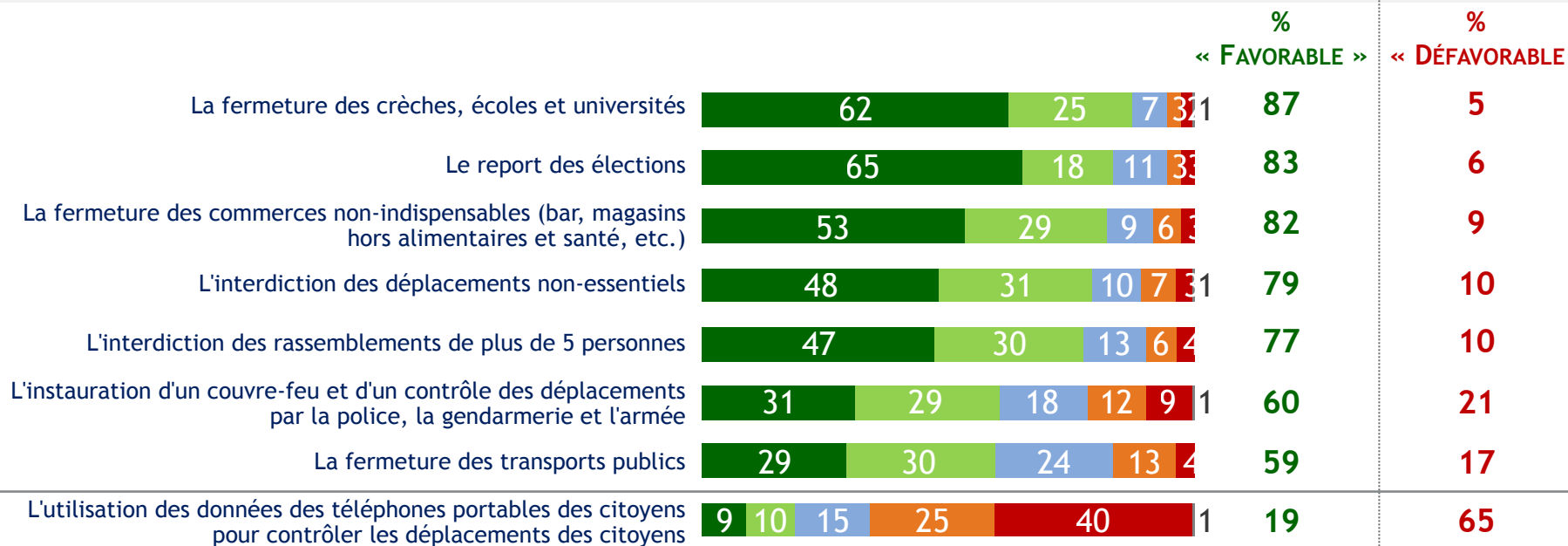
VRAIMENT INSUFFISANTES

JE NE SAIS PAS

BASE : ENSEMBLE

Le jugement sur les mesures appliquées dans certains pays

Question : « Voici une série de mesures appliquées dans certains pays contre la propagation du coronavirus (N-Covid19), y êtes-vous favorables ou non ? »



TOUT À FAIT FAVORABLE

PLUTÔT FAVORABLE

NI FAVORABLE, NI DÉFAVORABLE

PLUTÔT DÉFAVORABLE

TOUT À FAIT DÉFAVORABLE


(NE SE PRONONCE PAS)

BASE : ENSEMBLE

Le jugement sur les mesures appliquées dans certains pays -

Détails

Question : « Voici une série de mesures appliquées dans certains pays contre la propagation du coronavirus (N-Covid19), y êtes-vous favorables ou non ? »

EN %	SELON LA PROXIMITÉ POLITIQUE														SELON DATE DE RÉPONSE			
	ENSEMBLE		 La France Insoumise		 PS		 Europe Écologie Les Verts		LA RÉPUBLIQUE En Marche !		 IR les Républicains		 Rassemblement National		AVANT INTERVENTION		APRES INTERVENTION	
	% FAVORABLE	% DÉFAVORABLE	% FAVORABLE	% DÉFAVORABLE	% FAVORABLE	% DÉFAVORABLE	% FAVORABLE	% DÉFAVORABLE	% FAVORABLE	% DÉFAVORABLE	% FAVORABLE	% DÉFAVORABLE	% FAVORABLE	% DÉFAVORABLE	% FAVORABLE	% DÉFAVORABLE	% FAVORABLE	% DÉFAVORABLE
La fermeture des crèches, écoles et universités	87	5	91	5	90	1	84	7	95	1	87	10	85	8	85	6	89	4
Le report des élections	83	6	76	12	75	10	95	-	89	5	79	11	84	9	78	8	87	4
La fermeture des commerces non-essentiels (bar, magasins hors alimentaires et santé, etc.)	82	9	75	9	79	7	80	2	94	4	80	14	74	15	79	8	84	9
L'interdiction des déplacements non-essentiels	79	10	73	6	75	11	82	11	85	7	85	14	76	15	75	13	83	8
L'interdiction des rassemblements de plus de 5 personnes	77	10	74	16	72	14	75	11	81	1	81	16	79	10	70	12	82	8
L'instauration d'un couvre-feu et d'un contrôle des déplacements par la police, la gendarmerie et l'armée	60	21	65	17	55	26	44	37	71	14	65	24	70	23	54	26	66	17
La fermeture des transports publics	59	17	59	26	55	13	53	18	62	20	48	17	64	14	57	18	60	16
L'utilisation des données des téléphones portables des citoyens pour contrôler les déplacements des citoyens	19	65	11	73	16	74	9	79	19	59	21	63	27	62	18	64	20	67

Les comportements adoptés par les Français du fait de

- Question : « Du fait de l'épidémie de coronavirus, dans votre comportement quotidien, diriez-vous que... ? « 0 » signifiant « non, pas du tout », « 10 » signifiant « oui, tout à fait », les notes intermédiaires vous permettant de nuancer votre réponse. »

NOTES SUR 10	(0 À 3)	(4 À 6)	(7 À 10)	NOTE MOYENNE
Vous avez arrêté de saluer en serrant la main ou en faisant la bise	5	8	87	8,7
Vous évitez les lieux fréquentés (transports publics, restaurants, entraînements sportifs...)	7	10	83	8,4
Vous toussiez ou éternuez dans votre coude ou un mouchoir	5	11	84	8,3
Vous vous lavez plus souvent et/ou plus longtemps les mains	6	15	79	8,1
Vous gardez une distance d'un mètre avec d'autres personnes hors de chez vous	6	13	81	8,1
Vous avez diminué vos déplacements	9	13	78	8,0
Vous avez arrêté de rencontrer vos amis	7	18	75	7,8

Le niveau de proximité des Français avec l'épidémie

Question : « Dans ces dernières semaines, diriez-vous que le coronavirus ou ses symptômes (fièvre, toux, difficulté respiratoire et fatigue) »

Vous les avez ou avez eus



Quelqu'un les a ou a eus dans votre foyer



Quelqu'un les a ou a eus parmi les membres de la famille d'au moins un des membres de votre foyer



Quelqu'un les a ou a eus parmi les amis et connaissances (de l'école, du travail, etc.) d'au moins un des membres de votre foyer



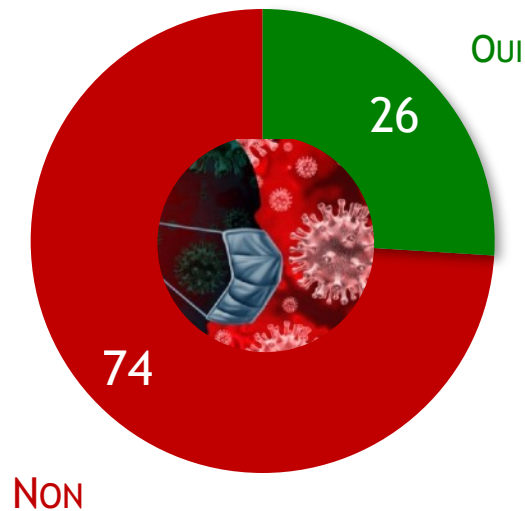

(Ne se prononce pas)



Les actions mises en places auprès des personnes ayant eu des symptômes

Question : « Avez-vous été en mesure d'être testé ? »

Question : « Avez-vous reçu un traitement médical ? »



BASE : A CEUX QUI ONT OU ONT EU DES SYMPTÔMES

A PROPOS D'IPSOS

Ipsos est le troisième Groupe mondial des études. Avec une présence effective dans 88 pays, il emploie plus de 16 000 salariés et a la capacité de conduire des programmes de recherche dans plus de 100 pays. Créé en 1975, Ipsos est contrôlé et dirigé par des professionnels des études. Ils ont construit un groupe solide autour d'un positionnement unique de multi-spécialistes - Etudes sur les Médias et l'Expression des marques, Recherche Marketing, Etudes pour le Management de la Relation Clients / Employés, Opinion et recherche sociale, Recueil de données sur mobile, internet, face à face et téléphone, traitement et mise à disposition des résultats.

Ipsos is listed on Eurolist - NYSE-Euronext. The company is part of the SBF 120 and the Mid-60 index and is eligible for the Deferred Settlement Service (SRD). ISIN code FR0000073298, Reuters ISOS.PA, Bloomberg IPS:FP
www.ipsos.com

© 2019 IPSOS. ALL RIGHTS RESERVED.

This document constitutes the sole and exclusive property of Ipsos. Ipsos retains all copyrights and other rights over, without limitation, Ipsos' trademarks, technologies, methodologies, analyses and know how included or arising out of this document. The addressee of this document undertakes to maintain it confidential and not to disclose all or part of its content to any third party without the prior written consent of Ipsos. The addressee undertakes to use this document solely for its own needs (and the needs of its affiliated companies as the case may be), only for the purpose of evaluating the document for services of Ipsos. No other use is permitted.

GAME CHANGERS

Chez Ipsos, nous sommes passionnément curieux des individus, des marchés, des marques et de la société.

Nous aidons nos clients à naviguer plus vite et plus aisément dans un monde en profonde mutation.

Nous leur apportons l'inspiration nécessaire à la prise de décisions stratégiques.

Nous leur délivrons sécurité, rapidité, simplicité et substance.
Nous sommes des Game Changers

RETROUVEZ-NOUS



www.ipsos.fr



facebook.com/ipsos.fr



vimeo.com/ipsos



[@IpsosFrance](https://twitter.com/IpsosFrance)

 **steria** GAME CHANGERS

